



ÍNDICE	1
1.- PRESENTACIÓN	3
2.- SITUACIÓN ECONÓMICA DE LAS FINANZAS PÚBLICAS	5
2.1.- POLÍTICA DE INGRESOS DEL EJECUTIVO ESTATAL	5
2.1.1.- FORTALECIMIENTO A LA BANCARIZACIÓN PARA FACILITAR EL COBRO DE CONTRIBUCIONES	7
2.1.2.- FACILIDADES ADMINISTRATIVAS Y PROCESOS DE MODERNIZACIÓN	10
2.2.- ACCIONES DE FISCALIZACIÓN, RESULTADOS DEL PERIODO ENERO – MARZO DE 2024	12
2.2.1.- IMPUESTOS FEDERALES	12
2.2.1.1.- ACTOS DE FISCALIZACIÓN	12
2.2.1.2.- ACTOS DE EJEMPLARIDAD	13
2.2.1.3.- CIFRAS COBRADAS Y VIRTUALES DEL PROGRAMA OPERATIVO ANUAL	14
2.2.2.- IMPUESTOS ESTATALES	14
2.2.3.- CIFRAS COBRADAS PARA AVANCE DE LEY DE INGRESOS	15
2.3.- ESTÍMULOS FISCALES	16
2.4.- COMPORTAMIENTO DE LOS INGRESOS TOTALES	22
2.4.1.-INGRESOS DE GESTIÓN	26
2.4.1.1.- IMPUESTOS	27
2.4.1.2.- OTROS INGRESOS DE GESTIÓN	30
2.4.2.- PARTICIPACIONES, APORTACIONES, CONVENIOS, INCENTIVOS DERIVADOS DE LA COLABORACIÓN FISCAL Y FONDOS DISTINTOS DE APORTACIONES, TRANSFERENCIAS, ASIGNACIONES, SUBSIDIOS Y SUBVENCIONES, PENSIONES Y JUBILACIONES	31
2.4.2.1.- PARTICIPACIONES	31
2.4.2.2.- APORTACIONES	31
2.4.2.3.- CONVENIOS	32
2.4.2.4.- INCENTIVOS DERIVADOS DE LA COLABORACIÓN FISCAL	32
2.4.2.5.- FONDOS DISTINTOS DE APORTACIONES	32
2.4.2.6.- TRANSFERENCIA, ASIGNACIONES, SUBSIDIOS, SUBVENCIONES, PENSIONES Y JUBILACIONES	32
2.4.3.- OTROS INGRESOS	36
3.- RESULTADOS DE LAS OPERACIONES DERIVADAS DE LA EJECUCIÓN DEL PRESUPUESTO DE EGRESOS Y CUMPLIMIENTO DE SUS PRINCIPALES OBJETIVOS	37
3.1.- EJERCICIO DEL PRESUPUESTO DE EGRESOS	37
3.1.1.- PRESUPUESTO DEVENGADO EN CLASIFICACIÓN POR TIPO Y OBJETO DEL GASTO	38
3.1.2.- PRESUPUESTO DEVENGADO IDENTIFICADO POR CLASIFICACIÓN FUNCIONAL	41
3.1.3.- EJES ESTRATÉGICOS DEL PLAN ESTATAL DE DESARROLLO DE OAXACA	46
3.1.4.- CLASIFICACIÓN ADMINISTRATIVA	55
3.2.- INVERSIÓN PÚBLICA	62



GOBIERNO DEL ESTADO
DE OAXACA

3.3.- FONDOS DE APORTACIONES FEDERALES	67
4.- TRANSFERENCIAS A MUNICIPIOS	68
4.1.- PARTICIPACIONES FEDERALES DISTRIBUIDAS A LOS 570 MUNICIPIOS DEL ESTADO	68
4.2.- FONDOS DE APORTACIONES PARA LA INFRAESTRUCTURA SOCIAL MUNICIPAL Y PARA EL FORTALECIMIENTO DE LOS MUNICIPIOS Y DE LAS DEMARCACIONES TERRITORIALES DEL DISTRITO FEDERAL	87
4.3.- DESCUENTOS APLICADOS A MUNICIPIOS POR CONCEPTO DE DEUDA MUNICIPAL	104
5.- RESULTADO DE LAS OPERACIONES DERIVADAS DE LA DEUDA PÚBLICA Y OTRAS OBLIGACIONES DE PAGO	105
5.1.- DEUDA PÚBLICA Y OBLIGACIONES DE PAGO ESTATAL	105
5.1.1.- DEUDA PÚBLICA DIRECTA (PASIVO DIRECTO)	109
5.1.1.1.- ENDEUDAMIENTO NETO (PASIVO DIRECTO)	110
5.1.1.2.- COSTO FINANCIERO (PASIVO DIRECTO)	111
5.1.2.- OBLIGACIONES DE PAGO	111
5.1.2.1.- CRÉDITOS BONOS CUPÓN CERO	111
5.2.- APLICACIÓN DEL PRESUPUESTO DEL SERVICIO DE LA DEUDA PÚBLICA Y OBLIGACIONES DE PAGO POR FUENTE DE FINANCIAMIENTO	113
5.3.- DEUDA MUNICIPAL	114
5.4.- RESULTADOS DEL SISTEMA DE ALERTA	115
6.- OPINIÓN DE LAS CALIFICADORAS	118
7.- INFORMACIÓN PROGRAMÁTICA	126
7.1.- INDICADORES DE RESULTADOS	127
8.- PROGRAMAS Y PROYECTOS DE INVERSIÓN AVANCE FÍSICO FINANCIERO	127
9.- INFORMACIÓN ADICIONAL	128
9.1.- TÍTULO QUINTO DE LA LEY GENERAL DE CONTABILIDAD GUBERNAMENTAL, REFERENTE A LA TRANSPARENCIA Y DIFUSIÓN DE LA INFORMACIÓN FINANCIERA	128
9.2.- RELACIÓN DE MUNICIPIOS CON LOS QUE SE HAN FIRMADO CONVENIO DE COLABORACIÓN ADMINISTRATIVA PARA PUBLICAR SU INFORMACIÓN FINANCIERA	130
9.3.- ESTADO ANALÍTICO DEL EJERCICIO DEL PRESUPUESTO DE EGRESOS RESUMEN POR CVEFIN- UR (GENERAL)	147
9.4.- RELACIÓN DE CUENTAS BANCARIAS PRODUCTIVAS ESPECÍFICAS EN DONDE SE DEPOSITARON RECURSOS FEDERALES TRANSFERIDOS	167
9.5.- RESUMEN POR GRAN FUENTE – UNIDAD RESPONSABLE -CAPÍTULO	170
9.6.-CLASIFICACIÓN POR TIPO – CAPÍTULO	180
9.7.-FIDEICOMISOS	181
10.- LEY DE DISCIPLINA FINANCIERA DE LAS ENTIDADES FEDERATIVAS Y LOS MUNICIPIOS	195
10.1.- GOBIERNO ESTATAL	195
10.2.- PODER EJECUTIVO	210



GOBIERNO DEL ESTADO
DE OAXACA

1.- PRESENTACIÓN

Ante este Honorable Congreso del Estado, presento el Primer Informe de Avance de Gestión Financiera 2024, correspondiente al periodo enero – marzo de 2024, el cual contiene los resultados obtenidos en el Poder Ejecutivo, Poder Legislativo, Poder Judicial, Órganos Autónomos y Organismos Públicos Descentralizados, mismos que integraron y enviaron la información que establece y obliga la Ley General de Contabilidad Gubernamental.

En cumplimiento a lo previsto en los artículos 1 párrafo primero, 82, 90 de la Constitución Política del Estado Libre y Soberano de Oaxaca; 51, 52, 56, 57, 58 de la Ley General de Contabilidad Gubernamental; 25 párrafo segundo, 58, 60 de la Ley de Disciplina Financiera de las Entidades Federativas y los Municipios; 1, 2 fracción XXXIX, 81 de la Ley Estatal de Presupuesto y Responsabilidad Hacendaria; 15 de la Ley de Fiscalización Superior y Rendición de Cuentas del Estado de Oaxaca; 1, 3 fracción I, 26, 27 fracción XII, 45 fracción XXXIII de la Ley Orgánica del Poder Ejecutivo del Estado de Oaxaca; 1, 2, 4 numeral 1, 7 fracción XII del Reglamento Interno de la Secretaría de Finanzas del Poder Ejecutivo del Estado vigente.

Este informe, muestra resultados obtenidos durante el periodo enero – marzo de 2024, un balance financiero positivo, derivado de un mejoramiento en la recaudación de ingresos presupuestarios y un esfuerzo de contención del gasto que se refleja en menores egresos presupuestarios; el Gobierno del Estado, en el contexto de la disciplina financiera, ha venido instrumentado sistemáticamente controles financieros en el ejercicio austero del gasto, cuyo documento constituye un testimonio integral, completo y veraz respecto de la situación que guardan las Finanzas del Estado; el Primer Informe de Avance de Gestión Financiera 2024, que se cita también registra las fuente de los ingresos, así como las acciones realizadas para la obtención y aplicación en servicios e infraestructura pública, logrando de esta manera que los estados financieros cumplan con los Postulados Básicos de Contabilidad Gubernamental y las Normas Internacionales de Información Financiera (NIIF) aplicables al sector público.

La armonización contable como obligación constitucional, consolida la implementación del modelo de contabilidad gubernamental en la integración de los estados financieros, en estricto apego a la Ley General de Contabilidad Gubernamental y a los acuerdos aprobados y publicados por el Consejo



GOBIERNO DEL ESTADO
DE OAXACA

Nacional de Armonización Contable; así como la Ley de Disciplina Financiera de las Entidades Federativas y Municipios.



GOBIERNO DEL ESTADO
DE OAXACA

2.- SITUACIÓN ECONÓMICA DE LAS FINANZAS PÚBLICAS

2.1.- POLÍTICA DE INGRESOS DEL EJECUTIVO ESTATAL

La Política de Ingresos en el ejercicio fiscal 2024 da continuidad a las acciones que permitan la obtención de mayores ingresos en cumplimiento al objetivo establecido en el Plan Estatal de Desarrollo "Mejorar la recaudación estatal generando mayores ingresos que reflejen más servicios públicos para el bienestar de las y los oaxaqueños".

Asimismo, la Política de Ingresos, mantiene el compromiso de contribuir con la construcción de un Estado vanguardista, en la que se garantiza la igualdad de derechos, mediante el uso eficiente de los recursos públicos que permitan brindar a la ciudadanía soluciones integrales a sus demandas, privilegiando un adecuado equilibrio entre el desarrollo económico y el social, reflejándose en el logro de la eficiencia recaudatoria, conforme a las líneas de acción siguientes:

- Implementar una política fiscal en el estado de Oaxaca que permita fortalecer la captación de ingresos, combatir la elusión y evasión fiscal.
- Fortalecer los ingresos derivados de la Colaboración Administrativa Fiscal Federal.
- Fortalecer la fiscalización e inspección fiscal, y los procedimientos de cobro coactivo.
- Implementar un programa permanente de asistencia y asesoría al contribuyente, mediante el uso de las Tecnologías de la Información.

De manera específica la política tributaria en este periodo se enfocó a dar puntual seguimiento a la recaudación local de los impuestos y derechos estatales. Dicha recaudación juega un papel importante en la determinación de los coeficientes utilizados para calcular la distribución de las Participaciones Federales (Ramo 28) que la Federación le asigna al Estado.

Las acciones que se aplicaron en este periodo han permitido dar facilidades a los contribuyentes para que regularicen su situación fiscal, también se dio continuidad a los estímulos fiscales, facilidades administrativas electrónicas, acciones de fiscalización y control de obligaciones para la disminución de la evasión y elusión fiscal, asimismo, se iniciaron acciones que permitirán el fortalecimiento y creación de nuevos puntos de cobro.



GOBIERNO DEL ESTADO
DE OAXACA

Estas y otras acciones permitieron que en el primer trimestre del ejercicio fiscal 2024, se obtuvieran ingresos totales por un monto de 26 mil 399 millones 382 mil 98 pesos, conformada por la recaudación de fuentes ordinarias propias y federales, estos conceptos constituyen el soporte del financiamiento sano del gasto y la inversión pública estatal.

En el periodo que se informa, el Estado retomó un buen desempeño de las finanzas estatales, vinculada fundamentalmente al impacto en el crecimiento de las actividades económicas. Estos eventos repercutieron positivamente para la obtención de los Ingresos de Gestión, por un monto de un mil 807 millones 940 mil 864 pesos lo que representa un crecimiento del 31.37 % respecto a la Ley de Ingresos. A su interior, la recaudación de los Impuestos ascendió a 705 millones 534 mil 56 pesos y los Derechos a 876 millones 695 mil 131 pesos.

En materia de Impuestos, gracias a las facilidades administrativas y beneficios otorgados a los contribuyentes resultaron con aumentos sustanciales por arriba de la inflación general anual del 4.42 %, información al mes de marzo 2024, publicada el 9 de abril del año 2024, los impuestos crecieron 11.93 % respecto a lo presupuestado en la Ley de Ingresos. En la misma línea se encuentran los Derechos, con un crecimiento del 32.51 % debido al aumento de la solicitud de servicios, asociada a la mayor actividad en las dependencias públicas estatales, repercutió definitivamente en la captación de ingresos y al cumplimiento de metas.

Los Productos y Aprovechamientos mostraron un incremento en la recaudación, reportando 189 millones 207 mil 832 pesos y 36 millones 503 mil 845 pesos respectivamente, lo cual significa que ingresaron 285.39 % y 3.63 % por arriba de su respectiva meta presupuestal. La fortaleza recaudatoria de los Productos y Aprovechamientos aunado a los incrementos de los Impuestos y Derechos, mejoraron sustancialmente la postura de los Ingresos Locales.

En el primer trimestre del ejercicio fiscal 2024, los Ingresos de Origen Federal presentan una disminución del 8.54 % respecto a la meta de la Ley de Ingresos en el mismo periodo del ejercicio fiscal 2024, derivada principalmente por una caída en las Aportaciones, los Convenios e Incentivos Derivados de la Colaboración Fiscal; en lo correspondiente a las Participaciones, los Fondos Distintos de Aportaciones y las Transferencias, Asignaciones, Subsidios y Subvenciones, y Pensiones y Jubilaciones, se observa un comportamiento

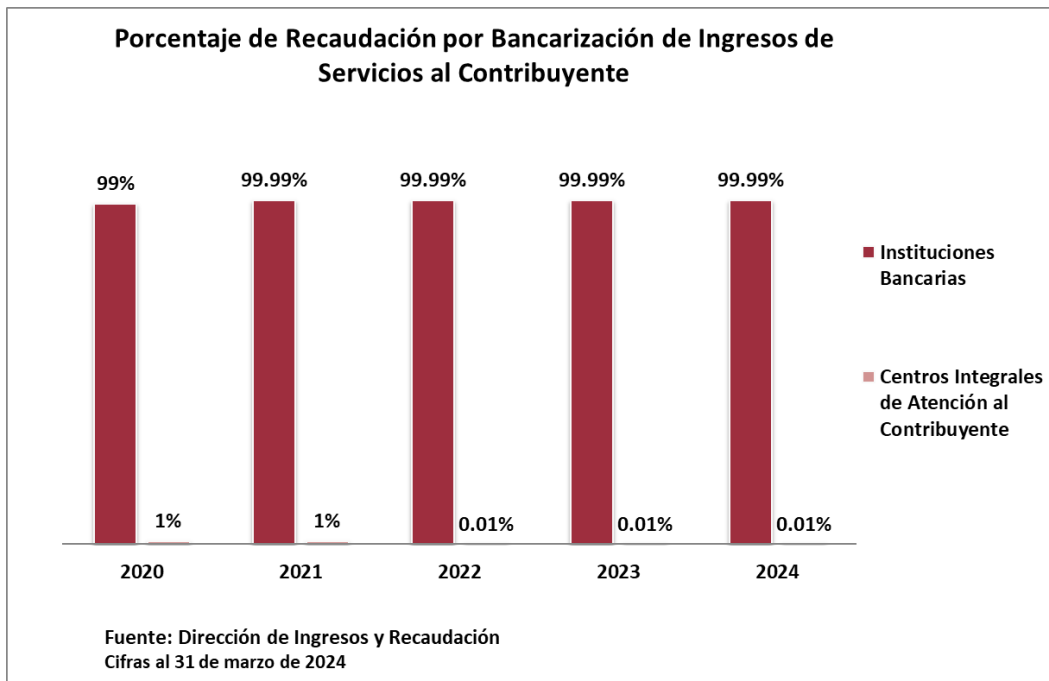


GOBIERNO DEL ESTADO
DE OAXACA

positivo del 19.25 %, 203.96 % y del 20.02 % respectivamente, en relación a lo estimado en el mismo periodo en la Ley de Ingresos.

2.1.1.- FORTALECIMIENTO A LA BANCARIZACIÓN PARA FACILITAR EL COBRO DE CONTRIBUCIONES

La bancarización es uno de los procesos más sólidos de la política de modernización de la hacienda pública local, se observa que la captación de ingresos a través de las instituciones bancarias y establecimientos autorizados, representa el 99.99 % respecto al total de los ingresos que recauda el Gobierno del Estado.



Como parte del fortalecimiento de los servicios orientados al incremento a la recaudación de los impuestos y derechos estatales, así como a la bancarización de las contribuciones es importante señalar que los contribuyentes pueden continuar efectuando el pago de las contribuciones con tarjeta de débito o crédito a través de terminales bancarias (TPV), instaladas en los diversos



GOBIERNO DEL ESTADO
DE OAXACA

módulo , como son SEMOVI, SOAPA, Registro Civil, IFREO, Periódico Oficial, Secretaría de Honestidad, Transparencia y Función Pública, Secretaría de Seguridad Pública si como en otras dependencias, lo que permite al contribuyente concluir su trámite en un sólo lugar y el mismo día.

Asimismo, se han instalado en diversos puntos estratégicos en todo el Estado Módulos de Servicios Digitales (kioscos), lo que permite que el contribuyente realice el pago de sus contribuciones en efectivo o pago con tarjeta de débito y crédito.

Cabe destacar que como resultado de la política de ingresos se han incorporado nuevos canales de cobro, al primer trimestre del ejercicio 2024, se tiene una cobertura de 1,303 puntos de pago de contribuciones como resultado de convenios suscritos con 7 instituciones bancarias, 3 corresponsales, 4 tiendas de autoservicio, 4 comercios especializados, módulos de servicios digitales y los Centros Integrales de Atención al Contribuyente (CIAC´s) ubicados en las principales regiones del Estado de Oaxaca, medios electrónicos bancarios instalados en las dependencias y entidades de mayor impacto en la recaudación, y el pago en línea de diversas contribuciones a través de la página de internet de la SEFIN <https://www.finanzasoxaca.gob.mx/>.

Actualmente con los diversos canales de pago y con los distintos servicios que se tienen habilitados en el portal de la Secretaría de Finanzas, se facilita a los contribuyentes cumplir con sus obligaciones fiscales, así como la presentación y pagos de sus declaraciones de impuestos estatales, generar formatos de pagos y el pago de diversos servicios públicos.



GOBIERNO DEL ESTADO
DE OAXACA

Puntos de pago	Cobertura
	32 sucursales en las regiones del Estado: Valles Centrales, Mixteca, Cuenca del Papaloapan, Istmo y Costa
	23 sucursales en las regiones del Estado: Valles Centrales, Mixteca, Cuenca del Papaloapan, Istmo y Costa
	20 sucursales en las regiones del Estado: Valles Centrales, Mixteca, Cuenca del Papaloapan, Istmo, Costa y Sierra Sur
	12 sucursales en las regiones del Estado: Valles Centrales, Mixteca, Istmo, Costa y Sierra Sur
	27 sucursales en las regiones del Estado: Valles Centrales, Mixteca, Cuenca del Papaloapan, Istmo, Costa, Sierra Sur, Sierra Norte
	9 sucursales en las Regiones del Estado: Valles Centrales, Istmo, Costa, Cuenca del Papaloapan
	132 sucursales en las regiones del Estado: Cañada, Costa, Istmo, Mixteca, Cuenca del Papaloapan, Sierra Sur, Sierra Norte y los Valles Centrales
	19 Centros Integrales de Atención al Contribuyente con punto de pago en las regiones del Estado: Valles Centrales, Mixteca, Cuenca del Papaloapan, Cañada, Sierra Sur, Sierra Norte.
	Pago en línea en el portal de la SEFIN www.finanzasooaxaca.gob.mx
	72 Terminal bancaria Móviles
	64 Terminal bancaria deslizados
	163 sucursales distribuidas es la capital oaxaqueña y municipios conurbados de Oaxaca.
	81 sucursales en las regiones del Estado: Cañada, Costa, Istmo, Mixteca, Cuenca del Papaloapan, Sierra Sur, Sierra Norte y los Valles Centrales
	51 sucursales en las regiones del Estado: Cañada, Costa, Istmo, Mixteca, Cuenca del Papaloapan, Sierra Sur, Sierra Norte y los Valles Centrales.
	361 sucursales distribuidas es la capital oaxaqueña y municipios conurbados de Oaxaca.
	72 sucursales en las regiones del Estado: Valles Centrales, Istmo y Costa

Puntos de pago	Cobertura	
	10 sucursales en las regiones del Estado: Valles Centrales, en la Cuenca del Papaloapan y Costa.	
	49 sucursales distribuidas en la capital oaxaqueña y municipios conurbados de Oaxaca.	
guga21		3 sucursales en las regiones del Estado: Valles Centrales e Istmo.
		27 sucursales , integradas por 12 sucursales Bodega Aurrera en las regiones del Estado: Valles Centrales, Papaloapan, Istmo y Mixteca y en la costa 15 sucursales de Mi Bodeguita.
		3 sucursales en las regiones del Estado: Valles Centrales, Papaloapan e Istmo.
		4 sucursales en las regiones del Estado: Valles Centrales y Papaloapan.
Módulos de Servicios Digitales	67 módulos distribuidos en el interior de estado de Oaxaca.	



GOBIERNO DEL ESTADO
DE OAXACA

2.1.2.- FACILIDADES ADMINISTRATIVAS Y PROCESOS DE MODERNIZACIÓN

Con el objetivo de incentivar el cumplimiento voluntario y oportuno de las obligaciones fiscales, durante el ejercicio fiscal 2024 la Secretaría de Finanzas difundió la información siguiente:

- Incentivos sobre el Impuesto de Tenencia y/o Uso de Vehículos 2024 pagando únicamente derechos vehiculares.
- Incentivos fiscales para el pago del Impuesto Sobre Erogaciones por Remuneraciones al Trabajo Personal.
- Programa de “Cuenta Limpia, Agua para el Bienestar” estímulos de los servicios de agua potable.
- Para que los contribuyentes conozcan los impuestos estatales, sus requisitos y fechas de vencimiento.
- Asesoría y orientación en la presentación de declaraciones de impuestos estatales.
- Sobre los servicios que se ofrecen en los Centros Integrales de Atención a Contribuyentes.
- Sobre los trámites que se realizan a través del portal de la Secretaría de Finanzas, así como la generación de CFDI.
- De los nuevos puntos de cobro autorizados para el pago de trámites y servicios del Gobierno del Estado.

Acciones para incentivar el cumplimiento de obligaciones fiscales:

- 1) Se diseñaron contenidos que fueron reproducidos en redes sociales y en el portal de internet de la Secretaría de Finanzas.
- 2) Se enviaron 63,095 formatos de pago de derechos vehiculares 2024 a través del Servicio Postal Mexicano a los contribuyentes del Impuesto Sobre Tenencia o Uso de Vehículos, para que sean beneficiados de los estímulos fiscales en el ejercicio 2024; asimismo se enviaron a través de correo electrónico 9 mil 134 formatos de pago, para contribuyentes que cuentan con algún correo electrónico registrado.

Con el objetivo de hacer más eficiente el servicio de atención, se tienen habilitados los números telefónicos 951 501 6995 y 800 310 7070, sí como el correo contacto@finanzasoaxaca.gob.mx, a través de los cuales se proporcionan a los contribuyentes orientación fiscal sobre trámites, estímulos fiscales, servicios y la generación de formatos de pago para el cumplimiento de obligaciones fiscales en instituciones bancarias, el servicio de pago en línea y demás puntos de cobro participantes.



GOBIERNO DEL ESTADO
DE OAXACA

Al primer trimestre de 2024 a través de asistencia telefónica se atendieron a 4 mil 759 contribuyentes, proporcionando información de impuestos estatales o presentación de declaraciones a 804 contribuyentes, mientras que 3 mil 955 consultas fueron para la generación de formatos de pago, pagos vehiculares, entre otros

En los Centros Integrales de Atención a Contribuyentes se da atención a los contribuyentes que siguen tributando en el Régimen de Incorporación Fiscal (RIF), donde se les brinda asesoría para la generación de contraseñas, presentación de avisos, declaraciones y facturas.

Al mes de marzo de 2024, a través de los Centros Integrales de Atención a Contribuyentes se realizaron 43,973 trámites, lo que significa que se ha dado atención a la ciudadanía apoyándolos en la presentación de sus declaraciones, en la generación de formatos de pago y orientándolos para el cumplimiento de sus obligaciones fiscales.

Dentro de las estrategias implementadas se encuentra también la optimización de trámites, destacando principalmente las siguientes:

- Continúa el “Programa de Control de Formas Oficiales Valoradas” en dependencias del Gobierno del Estado (SEMOVI, SEMAEDESO, IFREO, ICEO, Policía Estatal, Servicios de Seguridad Privada, PABIC, CORETURO, SECULTA, Dirección General del Registro Civil, SEFIN, Dirección de Notarías, la Coordinación Estatal de Protección Civil, entre otros, lo que permite verificar la prestación del servicio público, el otorgamiento del uso, goce o aprovechamiento de bienes de dominio público y que los ingresos recaudados cumplan con las disposiciones contenidas en las leyes fiscales y administrativas.
- El servicio en línea a los contribuyentes para presentar sus declaraciones de impuestos estatales utilizando su firma electrónica (e.firma) del Sistema de Administración Tributaria (SAT), ha permitido fortalecer el servicio y mayor seguridad al realizar los trámites, así como realizar los trámites desde la facilidad y comodidad de su oficina o casa.
- Los contribuyentes pueden obtener la factura electrónica (CFDI) de las contribuciones, descargándola desde el portal de la Secretaría de Finanzas <https://siox.finanzasoaxaca.gob.mx/pagos#> siempre y cuando se haya realizado el pago correspondiente.
- A través del portal de la Secretaría de Finanzas previo pago correspondiente, se continúa otorgando el servicio en línea para la generación de Constancias de no adeudo fiscal con firma electrónica (e.firma), pudiendo el contribuyente tramitarla en cualquier momento, facilidad que permite generarla desde la comodidad de su casa u oficina.



GOBIERNO DEL ESTADO
DE OAXACA

- Para facilitar a los contribuyentes consultar su adeudo vehicular, desde cualquier lugar con acceso a internet y un equipo de cómputo o celular puede en línea generar los formatos de pago a través de un acceso directo en la página de la Secretaría de Finanzas, el cual le permitirá visualizar y descargar dicho formato, ingresando el número de placa o número de serie del vehículo.
- Se tiene habilitado en el portal de la secretaría un apartado en el cual se encuentran las guías rápidas que le permiten al contribuyente conocer el paso a paso de los trámites más frecuentes a través de la liga: <https://www.finanzasoaxaca.gob.mx/guia-rapida-para-tramites/>.
- Uno de los principales servicios que se tienen en el portal de la secretaría, es que el pago de todas las contribuciones se puede realizar en línea para mayor comodidad del contribuyente en la página <https://www.finanzasoaxaca.gob.mx/>.

Se dio continuidad a las acciones con el Servicio de Administración Tributaria para fortalecer la colaboración administrativa con el objetivo de incrementar la recaudación federal participable, beneficiando directamente las finanzas estatales. En este sentido, se realizaron las actividades siguientes:

- a) Fortalecimiento en la actuación de las autoridades fiscales para incentivar el cumplimiento voluntario de obligaciones y contrarrestar la evasión y elusión fiscal;
- b) Incremento del uso de tecnologías de información para la gestión de actos;
- c) Programas de capacitación permanente que fomentan el servicio público de alta calidad profesional y con el firme propósito de aumentar la recaudación, y
- d) Se conservó actualizada la plataforma de intercambio de información, con el Servicio de Administración Tributaria fortaleciendo las acciones de fiscalización.

2.2.- ACCIONES DE FISCALIZACIÓN, RESULTADOS DEL PERIODO ENERO – MARZO DE 2024

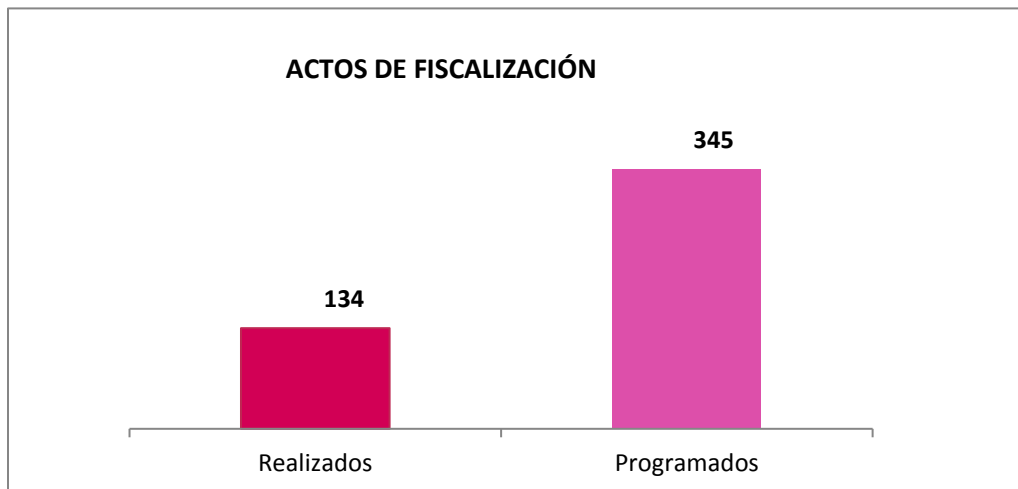
2.2.1.- IMPUESTOS FEDERALES

2.2.1.1.- ACTOS DE FISCALIZACIÓN

Dentro de las atribuciones a cargo de la Secretaría de Finanzas, relacionadas con la verificación del cumplimiento de las obligaciones fiscales de los contribuyentes, la Dirección de Auditoría e Inspección Fiscal durante el periodo de enero a marzo del presente año, concluyeron 134 actos de fiscalización en materia de impuestos federales, cabe señalar que de acuerdo

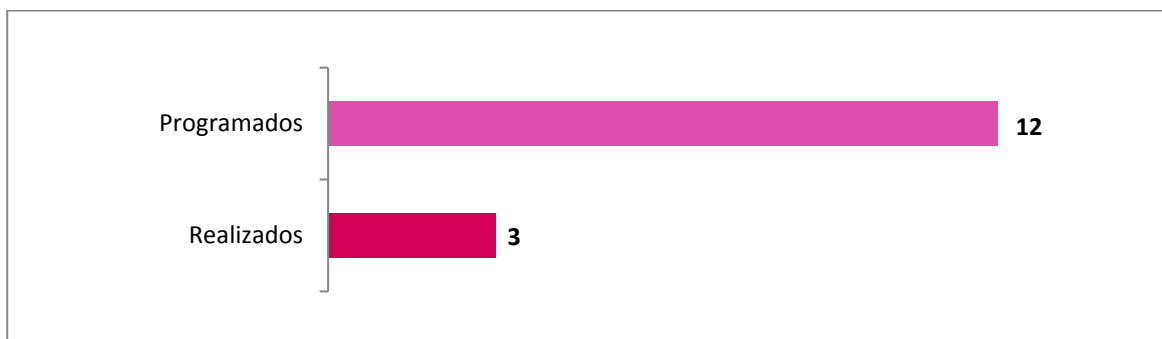


a la concertación del Programa Operativo Anual 2024 se tiene una meta anual de 345 actos, lográndose al primer trimestre un avance del 38.84% respecto a dicha meta.



2.2.1.2.- ACTOS DE EJEMPLARIDAD

Con la finalidad de incrementar la percepción de riesgo en los contribuyentes incumplidos, se llevaron a cabo acciones de ejemplaridad para combatir las prácticas indebidas, buscando con ello el fortalecimiento de las finanzas públicas, propiciando una leal competencia y evitando de esta manera la propagación de delitos fiscales; en este sentido, la meta concertada en el Programa Operativo Anual 2024 es de 12 acciones, llevándose a cabo en el primer trimestre 3 de ellas, mismas que representan un avance del 25 % en relación a dicha meta.





GOBIERNO DEL ESTADO
DE OAXACA

2.2.1.3.- CIFRAS COBRADAS Y VIRTUALES DEL PROGRAMA OPERATIVO ANUAL

Con la finalidad de promover la eficiencia de la función de fiscalización, así como para lograr una cobertura más uniforme con el universo de contribuyentes, a través del Programa Operativo Anual, se concertó una meta recaudatoria para el ejercicio 2024, obteniéndose al mes de marzo los siguientes avances:

CONCEPTO	META ANUAL	RECAUDADO (MILES DE PESOS)	AVANCE
Cifras Cobradas	\$140,000	\$ 37,679	26.9 %
Cifras Virtuales	\$42,000	\$ 13,273	31.6 %

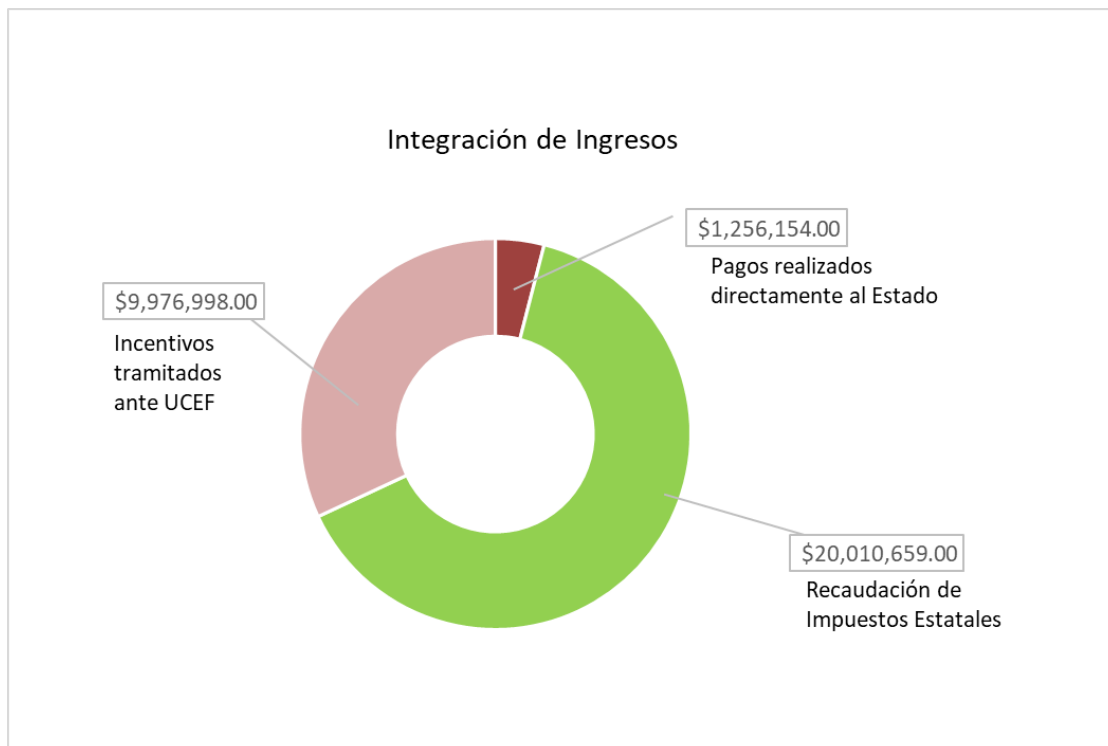
2.2.2.- IMPUESTOS ESTATALES

Durante el primer trimestre de 2024 se han realizado 95 acciones de fiscalización en materia de Impuestos Estatales, buscando con ello incrementar la percepción de riesgo en los contribuyentes incumplidos, así como el fortalecimiento de las finanzas públicas motivado por el correcto pago de las contribuciones.



2.2.3.- CIFRAS COBRADAS PARA AVANCE DE LEY DE INGRESOS

Como resultado de la actividad fiscalizadora, durante el primer trimestre de 2024 la Dirección de Auditoría e Inspección Fiscal tramitó el pago de incentivos económicos ante la Unidad de Coordinación con Entidades Federativas (UCEF) en cantidad de 9 millones 976 mil 998 pesos, asimismo recuperó cifras cobradas que derivan de actos de fiscalización en materia federal que fueron pagados por los contribuyentes directamente al Estado en cantidad de 1 millón 256 mil 154 pesos, obteniéndose una recaudación total por actos de fiscalización en cantidad de 11 millones 233 mil 152 pesos. Por otra parte, la recaudación lograda de Impuestos Estatales fue de 20 millones 10 mil 659 pesos, en este sentido, se obtuvo un total de ingresos de 31 millones 243 mil 811 pesos, con los cuales se contribuye a sufragar el gasto público.





GOBIERNO DEL ESTADO
DE OAXACA

2.3.- ESTÍMULOS FISCALES

Uno de los ejes de la política tributaria, ha sido la de otorgar beneficios al contribuyente para incentivar el cumplimiento de sus obligaciones. En tal sentido, en el paquete fiscal 2024, se establecieron estímulos fiscales para el pago del Impuesto Sobre Tenencia y/o Uso de Vehículos, siendo los siguientes:

A los propietarios y/o tenedores de vehículos que deban pagar el Impuesto sobre Tenencia o Uso de Vehículos, excepto aeronaves, embarcaciones y vehículo nuevos, que estaban al corriente, se les otorgará un estímulo fiscal del 100 % del impuesto del ejercicio 2024.

Para vehículos enajenados por primera vez al consumidor por el fabricante, ensamblador, distribuidor o comerciales en el ramo de vehículos, se les otorgará estímulo fiscal del 100 % del impuesto, debiendo realizar el registro (alta) dentro de los 30 días hábiles siguientes a la fecha de adquisición y realizar el pago de sus contribuciones.

Se otorgará como estímulo eximir del pago del Impuesto sobre Tenencia y/o Uso de vehículos y Derechos Vehiculares relacionados que correspondan, a los propietarios y/o tenedores de vehículos que han realizado el trámite de baja por pérdida total, por robo o siniestro en los ejercicios fiscales 2023 y 2024, considerando el ejercicio fiscal inmediato posterior en el que ocurrió lo antes señalado.

A las personas físicas, morales o unidades económicas, sujetas al pago del Impuesto Sobre Adquisición de Vehículo de Motor Usados, cuando la compra venta se realice dentro del territorio del Estado de Oaxaca se otorgará durante el ejercicio fiscal 2024, un estímulo fiscal del 80 % del impuesto causado, así como las actualizaciones y recargos generados, para ser beneficiario de este estímulo debían estar al corriente en el pago del Impuesto Sobre Tenencia o Uso de Vehículos y Derechos de Control Vehicular.

Así también, los propietarios y/o tenedores de vehículos registrados en la Entidad, que en los ejercicios fiscales 2020 al 2023 hayan causado mora en el pago del Impuesto Sobre Tenencia o Uso de Vehículos, derechos de control vehicular y del Impuesto al Desarrollo Social vinculado a tales derechos, durante el ejercicio fiscal 2024 se les otorgará el estímulo fiscal del 100 % por los adeudos causados en las contribuciones antes referidas, así como el 100 %

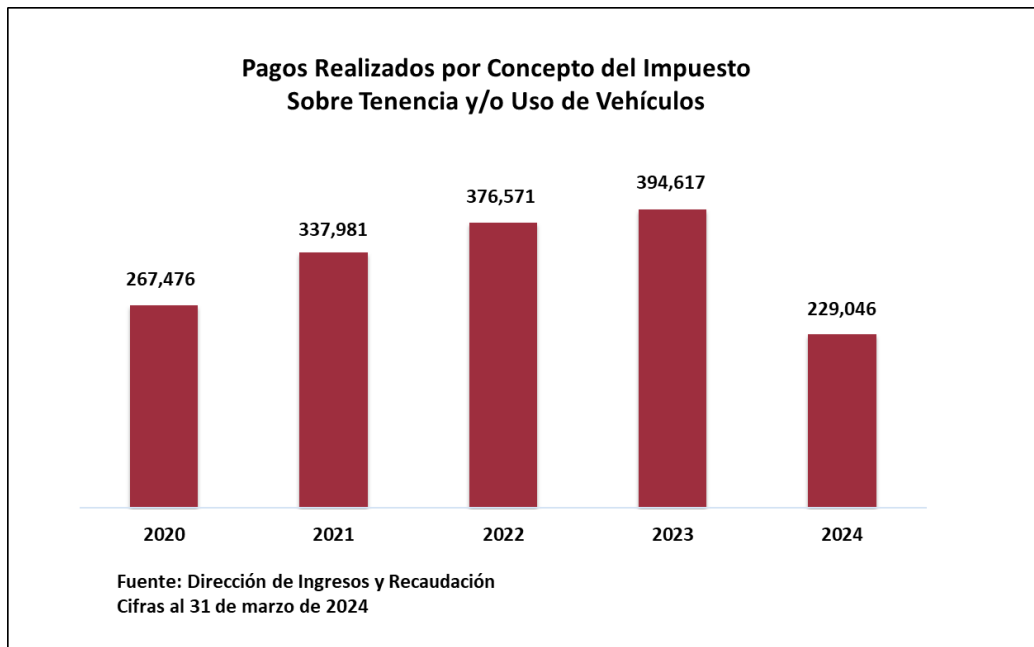


GOBIERNO DEL ESTADO
DE OAXACA

sobre las actualizaciones, recargos, multas y gastos de ejecución relacionados, pagando las cuotas establecidos en la Ley de Ingresos del Estado de Oaxaca vigente.

Para facilitar el pago a los contribuyentes, se implementó el programa de pago a tres y seis meses sin intereses con tarjeta de crédito con diversas instituciones bancarias.

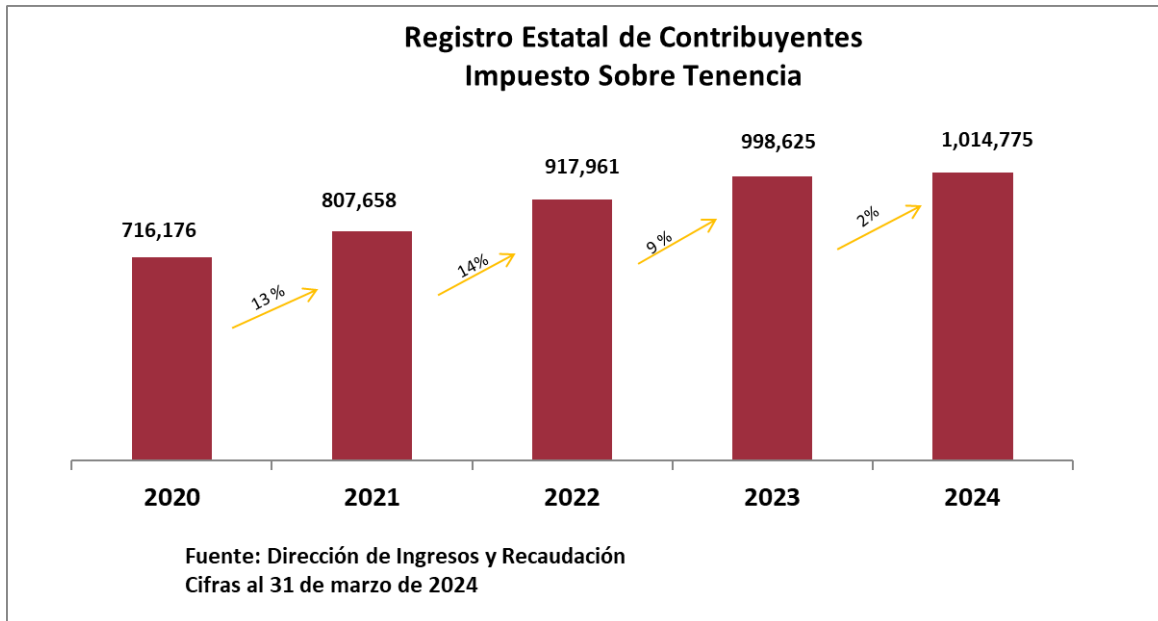
Como resultado de los estímulos establecidos durante el primer trimestre del ejercicio fiscal 2024 se recibieron 229,046 pagos del Impuesto sobre Tenencia y/o Uso de Vehículos.



Asimismo, se tiene que al primer trimestre del ejercicio fiscal 2024, el registro estatal de contribuyentes por el Impuesto Sobre Tenencia y/o Uso de Vehículos reflejó un crecimiento respecto al cierre del ejercicio 2023 del 2 %, por lo tanto, se tienen registrados 1,014,775 vehículos. (Automóvil, camión, camioneta, motocicleta y ómnibus-autobús).



GOBIERNO DEL ESTADO
DE OAXACA



En el caso del Impuesto sobre Erogaciones por Remuneraciones al Trabajo Personal, para el impuesto causado durante el ejercicio fiscal 2024, se otorgará estímulo fiscal hasta del 25 % a las microempresas cuando tengan hasta diez trabajadores inscritos en el Registro Estatal de Contribuyentes y un estímulo del 10 % a las pequeñas empresas que tengan de 11 a 50 trabajadores, siempre y cuando estén al corriente de sus obligaciones fiscales.

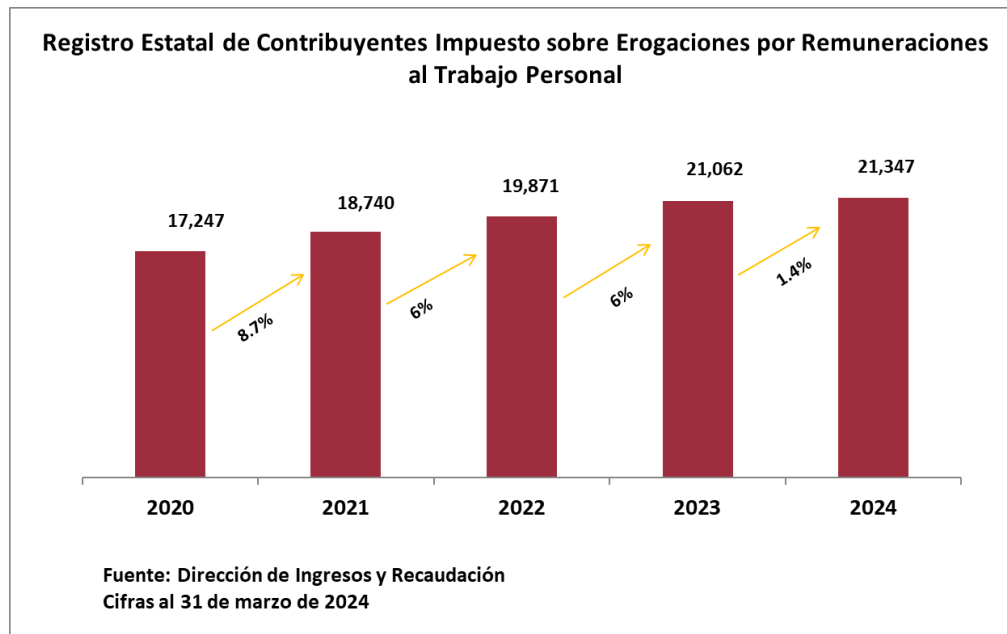
A las personas físicas, morales o unidades económicas sujetas al pago del Impuesto Sobre Erogaciones por Remuneraciones al Trabajo Personal en el estado de Oaxaca, se les otorgará estímulo fiscal de 100 % de recargos y multas generados en 2024 y anteriores.

Asimismo, a los Entes públicos que se encuentren obligados a realizar el entero o retención del impuesto antes señalado, referidos en el artículo 64 párrafos primero, quinto y sexto de la Ley Estatal de Hacienda y no hubieran cumplido con esta obligación, se le otorgará durante el ejercicio fiscal 2024, estímulo fiscal del 100 % en accesorios generados durante los ejercicios fiscales 2024 y anteriores.



GOBIERNO DEL ESTADO
DE OAXACA

Al mes de marzo de 2024, el universo de personas físicas, morales y unidades económicas registradas en el padrón fiscal se amplió, logrando un incremento del Padrón Estatal de Contribuyentes de dicho impuesto de 1.4 % respecto al ejercicio 2023.



Respecto a las personas físicas, morales o unidades económicas retenedoras del Impuesto Sobre la Prestación de Servicios de Hospedaje en el Estado de Oaxaca, se les otorgará estímulo fiscal del 100 % de recargos y multas generadas en 2024 y años anteriores.

Para el Impuesto a la Venta Final de Bebidas con Contenido Alcohólico, se autorizó estímulo fiscal del 100 % a las personas físicas, morales o unidades económicas sujetas al impuesto a la Venta Final de Bebidas con Contenido Alcohólico, que enajenen mezcal artesanal y ancestral según la clasificación de categorías contenidas en la Norma Oficial Mexicana NOM-070-SCFI-2016, durante el ejercicio fiscal 2024.



GOBIERNO DEL ESTADO
DE OAXACA

A los usuarios de los servicios prestados por la Policía Auxiliar, Bancaria, Industrial y Comercial, dependiente de la Secretaría de Seguridad Pública del Estado por concepto de seguridad y vigilancia integral especializada, referidos en el artículo 20 de la Ley Estatal de Derechos, se les otorgará un estímulo fiscal del 100 % de los recargos, actualizaciones y multas que se hubieren generado en el ejercicio fiscal 2023 y 2024.

A los usuarios sujetos al pago de derechos por los servicios públicos en materia de agua potable y alcantarillado (SOAPA) que se encuentren al corriente en el quinto bimestre 2023, se les otorgará el 100 % de beneficio fiscal correspondiente al sexto bimestre de 2023.

Asimismo, a los usuarios que tengan adeudos al quinto bimestre 2023, serán beneficiados con el 60 % de estímulo fiscal del adeudo total.

Para los usuarios de los servicios de agua potable y alcantarillado regulados por la Comisión Estatal de Agua para el Bienestar y sus organismos Operadores de Agua, que al 30 de diciembre de 2023 se encuentren al corriente en el pago de derechos, se les otorgará estímulo fiscal del 100 % del consumo que se facture en el mes de enero 2024.

Como parte del programa “Cuenta limpia, Agua para el Bienestar”, se otorgará estímulo fiscal del 60, 40 y 30 % del monto total de adeudo a los usuarios que al 30 de noviembre de 2023 tengan adeudos registrados.

Como resultado de todos los estímulos fiscales durante el primer trimestre de 2024, se otorgaron incentivos y condonaciones por la cantidad de 703 millones 70 mil 600 pesos, los cuales se integran de: 572 millones 467 mil 062 pesos de estímulos fiscales en el pago por concepto del Impuesto Sobre Tenencia o Uso de Vehículos, Impuesto Sobre Erogaciones por Remuneraciones al Trabajo Personal, Impuesto Sobre la Prestación de Servicios de Hospedaje, Impuesto a la Venta Final de Bebidas con Contenido Alcohólico, Impuesto sobre la Adquisición de vehículos de motor usados, Impuesto para el Desarrollo Social y accesorios de impuestos; por concepto de Derechos y accesorios de derechos se otorgaron estímulos por 128 millones 987 mil 311 pesos; y por concepto de Incentivos Derivado de la Colaboración Fiscal se reportó una cifra de 1 millón 616 mil 228 pesos.



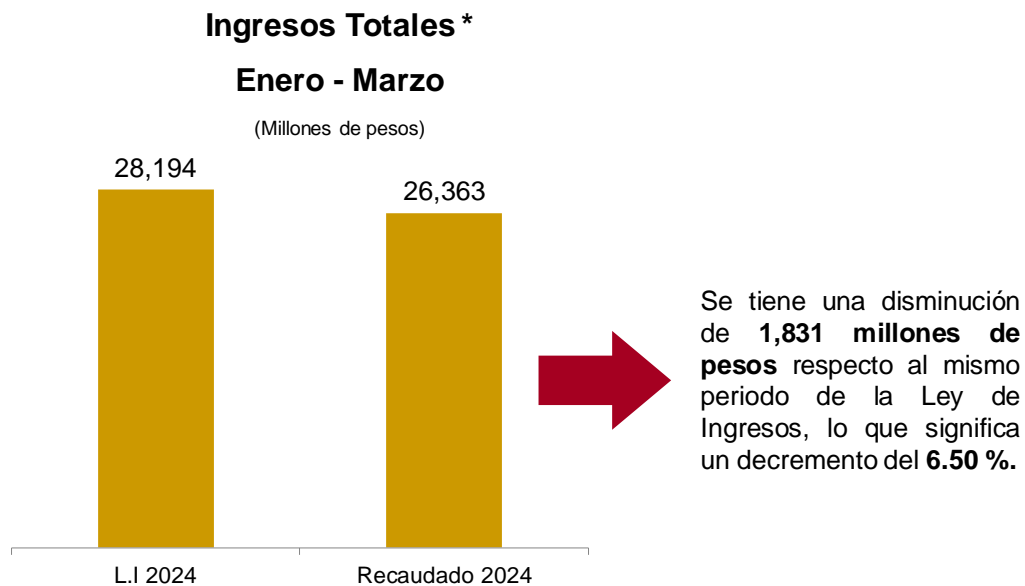
GOBIERNO DEL ESTADO
DE OAXACA

Concepto	Número de beneficiarios	Importe (pesos)
Impuestos	332,544	543,820,347
Impuesto Sobre Tenencia o Uso de Vehículos (ISTUV)	223,102	522,698,899
Impuesto Sobre la Adquisición de Vehículos de Motor Usados	14,467	12,363,081
Impuesto Sobre Erogaciones por Remuneraciones al Trabajo Personal.	3,331	1,876,513
Impuesto a la Venta Final de Bebidas con Contenido Alcohólico	30	135,564
Impuesto para el Desarrollo Social.	91,614	6,746,290
Accesorios de Impuestos	92,533	28,646,715
Actualizaciones y Recargos del Impuesto Sobre Tenencia o Uso de Vehículos	80,331	26,131,502
Actualizaciones y Recargos del Impuesto Sobre Adquisición de Vehículos de Motor Usados	12,187	1,755,521
Actualizaciones, Recargos y Multas del Impuesto Sobre Erogaciones por Remuneraciones al Trabajo Personal.	13	714,337
Recargos y Multas del Impuesto Sobre Hospedaje	2	45,355
Recargos del Impuesto Cedular	-	-
Derechos	146,347	97,362,486
Derechos de Control Vehicular	64,944	49,274,458
Derechos por el Uso, Goce o Aprovechamiento de Bienes de Dominio Público.	8	315,179
Derechos por servicios de la Secretaría de Movilidad-Licencias	12,823	10,115,928
Derechos por servicios del Registro Civil	20,802	12,321,952
Derechos por Servicios de Agua Potable y Alcantarillado	47,767	25,043,267
Derechos por Servicios que presta la Secretaría del Medio Ambiente, Biodiversidad, Energías y Sostenibilidad	1	51,870
Derechos por servicios que presta el Instituto de la Función Registral	1	2,661
Servicios que presta el Periodico Oficial del Gobierno del Estado de Oaxaca	1	237,171
Accesorios de Derechos	213,419	31,624,825
Actualizaciones y recargos por los Servicios de Agua Potable y Alcantarillado	114,353	8,120,633
Actualizaciones y recargos por servicios que presta la Policía Auxiliar Bancaria, Industrial y Comercial	26	67,659
Actualizaciones y Recargos de Derechos Vehiculares	99,040	23,436,533
Incentivos Derivados de la Colaboración Fiscal	8	1,616,228
Multas Fiscales Federales	8	1,616,228
Total Estímulos Otorgados	784,851	703,070,600



2.4.- COMPORTAMIENTO DE LOS INGRESOS TOTALES

En el primer trimestre del ejercicio fiscal 2024, sin considerar los Ingresos por Aprovechamientos, se obtuvieron ingresos del orden de 26 mil 362 millones 878 mil 253 pesos; en comparación con el mismo periodo de la Ley de Ingresos del ejercicio fiscal 2024 se observa una disminución del 6.50 %, lo que representa un mil 831 millones 258 mil 143 pesos menos. (Gráfica)



Fuente: Dirección de Ingresos y Recaudación. Secretaría de Finanzas.
• No incluye Ingresos por Aprovechamientos.

Respecto a los ingresos del mismo periodo del ejercicio fiscal 2023 se tiene un crecimiento del 7.01 % en términos reales, es decir 2 mil 765 millones 588 mil 287 pesos más.

Considerando los Ingresos de Aprovechamientos, al primer trimestre del ejercicio fiscal 2024, se obtuvieron ingresos totales del orden de 26 mil 399 millones 382 mil 98 pesos; respecto al mismo periodo de la Ley de Ingresos del ejercicio fiscal 2024, se observa una disminución del 6.48 % y respecto al ejercicio fiscal 2023 se tiene un crecimiento del 6.80 % en términos reales.



GOBIERNO DEL ESTADO
DE OAXACA

Se puede destacar que en el primer trimestre del ejercicio fiscal 2024, en los Ingresos Totales se identifica que los Ingresos por Recursos Federales tienen una disminución del 8.54 % respecto al mismo periodo de la Ley de Ingresos, es decir 2 mil 292 millones 501 mil 109 pesos menos, observándose que el comportamiento negativo proviene principalmente de las Aportaciones, que presenta una disminución de 2 mil 999 millones 742 mil 617 pesos es decir un decremento del 17.91 %, lo que deriva de la notificación extemporánea del Fondo de la Nómina Educativa (FONE) por parte de la SEP, por lo que existe un desfase en el registro del ingreso.

Dentro de los recursos federales se encuentran las Participaciones, Incentivos Derivados de la Colaboración Fiscal y Aportaciones, su naturaleza jurídica se deriva de la Ley de Coordinación Fiscal y del Convenio de Colaboración Administrativa suscrito con el Gobierno Federal.

Los recursos que se reciben por concepto de Convenios y Transferencias, derivan de acuerdos entre Dependencias y Entidades Federales y Estatales para su aplicación en obras o programas específicos regulados por reglas de operación dictadas para cada caso en particular, estos recursos se reciben en función a la gestión y disponibilidad del recurso.



GOBIERNO DEL ESTADO
DE OAXACA

**INGRESOS PRESUPUESTARIOS
DEL 01 DE ENERO AL 31 DE MARZO DE 2024
(Pesos)**

CONCEPTO	RECAUDACIÓN			VARIACIÓN RESPECTO A:		
	OBTENIDO ENE-MZO 2023	ENE-MZO 2024		RECAUDACIÓN ESTIMADA:		2023
		ESTIMADA	OBTENIDA	IMPORTE	%	% Real *
TOTAL	23,675,700,488	28,229,361,167	26,399,382,098	-1,829,979,069	-6.48	6.80
<u>Ingresos de Gestión</u>	1,458,134,354	1,376,217,349	1,807,940,864	431,723,515	31.37	18.76
Impuestos	613,793,736	630,308,201	705,534,056	75,225,855	11.93	10.10
Contribuciones de Mejoras	0	0	0	0	0.00	0.00
Derechos	685,434,185	661,589,377	876,695,131	215,105,754	32.51	22.51
Productos	80,495,912	49,095,000	189,207,832	140,112,832	285.39	125.15
Aprovechamientos	78,410,522	35,224,771	36,503,845	1,279,074	3.63	-55.41
<u>Participaciones, Aportaciones, Convenios, Incentivos Derivados de Colaboración Fiscal y Fondos Distintos de Aportaciones, Transferencias, Asignaciones, Subsidios y Subvenciones, y Pensiones y Jubilaciones</u>	22,207,976,854	26,853,143,818	24,560,642,709	-2,292,501,109	-8.54	5.93
<u>Participaciones, Aportaciones, Convenios, Incentivos, Derivados de la Colaboración Fiscal y Fondos Distintos, de Aportaciones</u>	21,561,516,863	26,174,227,254	23,745,791,489	-2,428,435,765	-9.28	5.49
Participaciones	7,237,778,990	7,550,811,812	9,004,001,592	1,453,189,780	19.25	19.16
Aportaciones	12,892,993,021	16,749,701,027	13,749,958,410	-2,999,742,617	-17.91	2.15
Convenios	673,311,117	622,033,485	30,870,036	-591,163,449	-95.04	-95.61
Incentivos Derivados de la Colaboración Fiscal	739,538,079	1,245,838,254	943,201,978	-302,636,276	-24.29	22.16
Fondos Distintos de Aportaciones	17,895,656	5,842,676	17,759,473	11,916,797	203.96	-4.94
<u>Transferencias, Asignaciones, Subsidios y Subvenciones, y Pensiones y Jubilaciones</u>	646,459,991	678,916,564	814,851,220	135,934,656	20.02	20.74
<u>Otros Ingresos y Beneficios</u>	9,589,280	0	30,798,525	30,798,525	N/R	207.64
<u>Ingresos Derivados de Financiamiento</u>	0	0	0	0	0.00	0.00

* Deflactado de acuerdo al Índice Nacional de Precios al Consumidor (INPC)

N/R: No Representativo



GOBIERNO DEL ESTADO
DE OAXACA

**INGRESOS PRESUPUESTARIOS
DEL 01 DE ENERO AL 31 DE MARZO DE 2024**
(Pesos)

CONCEPTO	IMPORTE ENE-MZO 2024	%
<u>TOTAL</u>	<u>26.399.382.098</u>	100.00
Ingresos de Gestión	1,807,940,864	6.85
Participaciones	9,004,001,592	34.11
Aportaciones	13,749,958,410	52.08
Convenios	30,870,036	0.12
Incentivos Derivados de la Colaboracion Fiscal	943,201,978	3.57
Fondos Distintos de Aportaciones	17,759,473	0.07
Transferencias, Asignaciones, Subsidios y Subvenciones, y Pensiones y Jubilaciones	814,851,220	3.09
Otros Ingresos y Beneficios	30,798,525	0.12
Ingresos Derivados de Financiamiento	0	0.00

Nota: Las sumas parciales pueden no coincidir por cuestiones de redondeo.

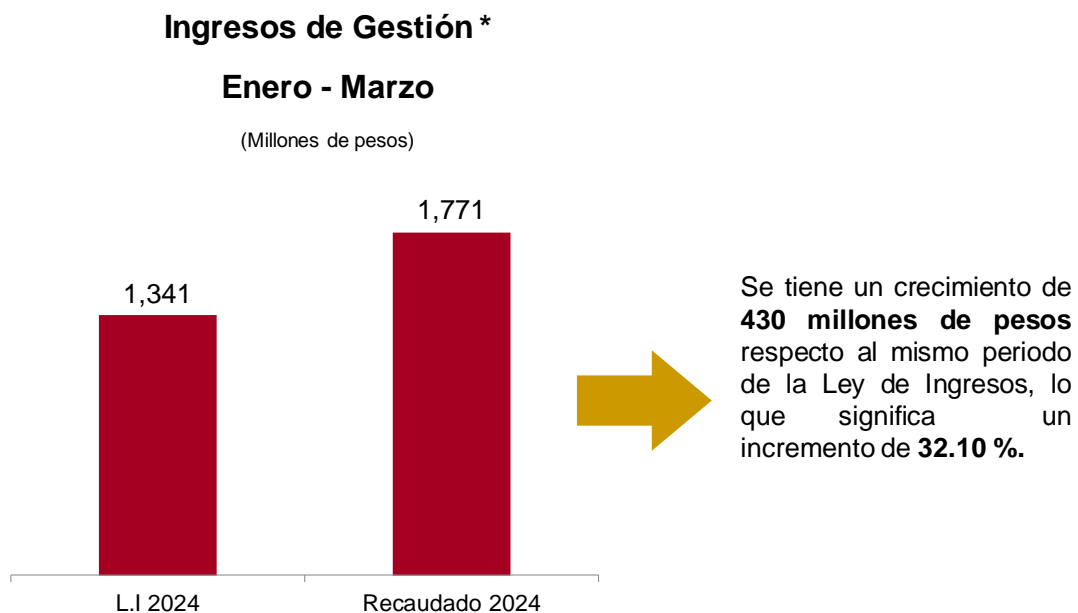


GOBIERNO DEL ESTADO
DE OAXACA

2.4.1.- INGRESOS DE GESTIÓN

Los Ingresos de Gestión son los ingresos que recauda de manera directa el Estado, se integran de los Impuestos, Contribuciones de Mejoras, Derechos, Productos y Aprovechamientos.

En el primer trimestre del ejercicio fiscal 2024 sin considerar los ingresos por Aprovechamientos, se observa en los Ingresos de Gestión un crecimiento del 32.10 % en comparación con la Ley de Ingresos 2024, lo que representa un incremento de 430 millones 444 mil 441 pesos. (Gráfica)



Fuente: Dirección de Ingresos y Recaudación. Secretaría de Finanzas.
* No incluye Ingresos por Aprovechamientos.

Respecto a los ingresos del mismo periodo del ejercicio fiscal 2023 se tiene un crecimiento del 22.98 % en términos reales, es decir 391 millones 713 mil 186 pesos más.



GOBIERNO DEL ESTADO
DE OAXACA

Considerando los Ingresos por Aprovechamientos, los Ingresos de Gestión en el primer trimestre del ejercicio fiscal 2024, presentan ingresos del orden de un mil 807 millones 940 mil 864 pesos; presentando un incremento del 31.37 % respecto a la Ley de Ingresos y en relación al mismo periodo del ejercicio 2023, se observa un crecimiento del 18.76 % en términos reales.

En los Aprovechamientos se recibieron principalmente 35 millones 68 mil 156 pesos de ingresos extraordinarios no recurrentes, integrados por: 8 millones 643 mil 376 pesos de donativos en especie y 26 millones 424 mil 780 pesos por operaciones de intercambio de tasas de interés-SWAPS, entre otros.

2.4.1.1.- IMPUESTOS

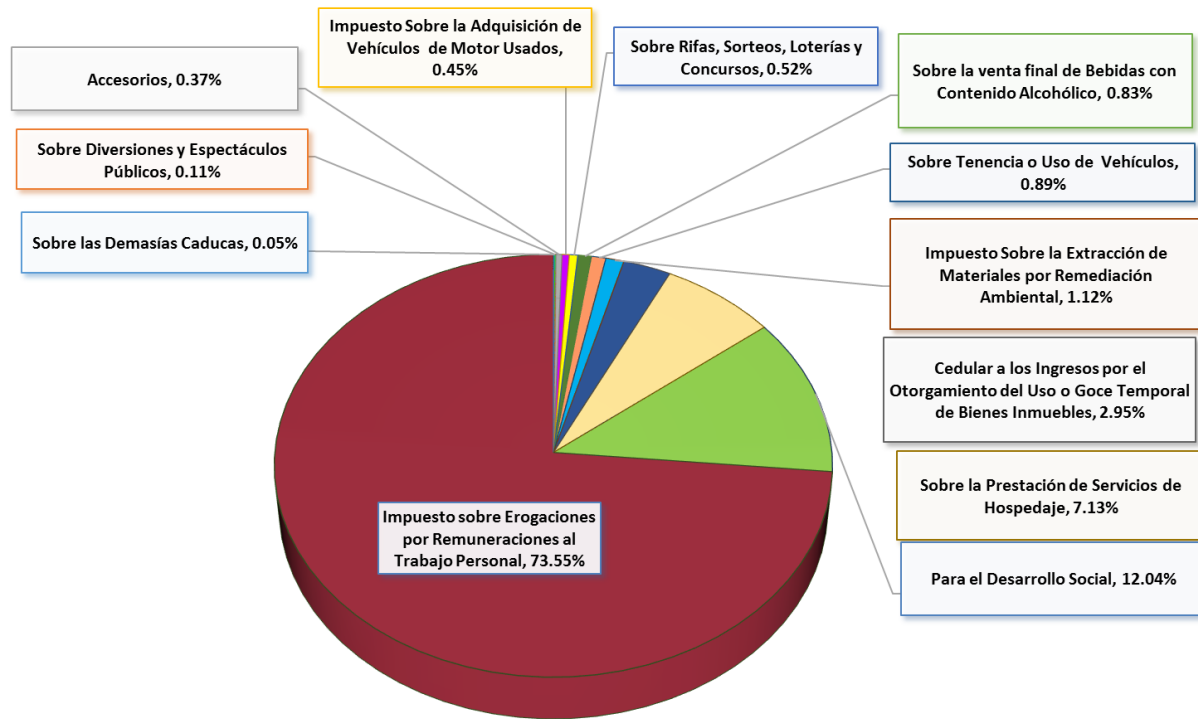
Los impuestos recaudados en el primer trimestre del ejercicio 2024, alcanzaron la cifra de 705 millones 534 mil 56 pesos, presentando un crecimiento del 11.93 % respecto a lo estimado en la Ley de Ingresos y respecto al ejercicio 2023 se observa un crecimiento del 10.10 % en términos reales.

En materia del pago de impuestos, se han dado estímulos fiscales sobre los accesorios, se han realizado campañas de difusión, asimismo se han implementado procesos utilizando los medios electrónicos para facilitar el cumplimiento de obligaciones, lo que ha permitido que los contribuyentes regularicen su situación fiscal y realicen el pago de sus contribuciones.

Los impuestos que presenta un crecimiento respecto a lo estimado en la Ley de Ingresos son: el impuesto Cedular a los Ingresos por el Otorgamiento del Uso o Goce Temporal de Bienes Inmuebles (3.08 %), Sobre las Demasías Caducas (69.87%), Sobre Tenencia o Uso de Vehículos (54.26 %), sobre la Adquisición de Vehículos de Motor Usados (53.30 %), sobre la Prestación de los Servicios de Hospedaje (5.70%), sobre la venta final de bebidas alcohólicas (153.22%), impuesto sobre Erogaciones por Remuneraciones al Trabajo Personal (10.71 %), sobre la extracción de materiales por remediación ambiental (12.63%) e Impuesto al Desarrollo Social (17.29%).



INTEGRACIÓN PORCENTUAL DE LOS IMPUESTOS ENERO-MARZO DE 2024



Fuente: Dirección de Ingresos y Recaudación.
Secretaría de Finanzas.



GOBIERNO DEL ESTADO
DE OAXACA

IMPUESTOS
DEL 01 DE ENERO AL 31 DE MARZO DE 2024
(Pesos)

CONCEPTO	RECAUDACIÓN			VARIACIÓN RESPECTO A:		
	OBTENIDO ENE-MZO 2023	ENE-MZO 2024		RECAUDACIÓN ESTIMADA:		2023
		ESTIMADA	OBTENIDA	IMPORTE	%	% Real *
IMPUESTOS	613,793,736	630,308,201	705,534,056	75,225,855	11.93	10.10
Impuestos Sobre Los Ingresos	21,515,036	22,332,608	25,519,468	3,186,860	14.27	13.61
Sobre Rifas, Loterías Sorteos y Concursos	827,103	858,533	3,659,821	2,801,288	326.29	323.84
Sobre Diversiones y Espectáculos Públicos	1,084,647	1,125,864	760,116	-365,748	-32.49	-32.87
Cedular a los Ingresos por el Otorgamiento del Uso o Goce Temporal de Bienes Inmuebles	19,422,231	20,160,275	20,780,292	620,017	3.08	2.48
Sobre las Demasías Caducas	181,055	187,936	319,239	131,303	69.87	68.89
Impuestos Sobre el Patrimonio	5,524,713	4,081,869	6,296,587	2,214,718	54.26	9.17
Sobre Tenencia o Uso de Vehículos	5,524,713	4,081,869	6,296,587	2,214,718	54.26	9.17
Impuestos Sobre la Producción, el Comercio, el Consumo y las Transacciones	48,085,822	51,975,389	59,343,567	7,368,178	14.18	18.21
Impuesto Sobre la Adquisición de Vehículos de Motor Usados	2,139,558	2,064,141	3,164,263	1,100,122	53.30	41.66
Sobre la Prestación de Servicios de Hospedaje	45,849,887	47,592,184	50,306,882	2,714,698	5.70	5.10
Sobre la venta final de Bebidas con Contenido Alcohólico	96,377	2,319,064	5,872,422	3,553,358	153.22	5736.38
Impuestos Sobre Nóminas y Asimilables	457,442,540	468,726,616	518,936,090	50,209,474	10.71	8.66
Impuesto sobre Erogaciones por Remuneraciones al Trabajo Personal	457,442,540	468,726,616	518,936,090	50,209,474	10.71	8.66
Impuestos Ecológicos	4,960,986	6,989,354	7,872,427	883,073	12.63	52.00
Impuesto Sobre la Extracción de Materiales por Remediación Ambiental	4,960,986	6,989,354	7,872,427	883,073	12.63	52.00
Accesorios de Impuestos	3,621,987	3,759,623	2,599,437	-1,160,186	-30.86	-31.26
Impuestos no Comprendidos en la Ley de Ingresos Vigente, Causados en Ejercicios Fiscales Anteriores Pendientes de Liquidación o Pago	0.00	0.00	0.00	0.00	0.00	0.00
Otros Impuestos	72,642,652	72,442,742	84,966,480	12,523,738	17.29	12.04
Para el Desarrollo Social	72,642,652	72,442,742	84,966,480	12,523,738	17.29	12.04

* Deflactado de acuerdo al Índice Nacional de Precios al Consumidor (INPC)



GOBIERNO DEL ESTADO
DE OAXACA

2.4.1.2.- OTROS INGRESOS DE GESTIÓN

Los conceptos clasificados como Otros Ingresos de Gestión, en el primer trimestre del ejercicio 2024 sumaron una recaudación de un mil 102 millones 406 mil 808 pesos, observándose un crecimiento del 47.79 % respecto a la Ley de Ingresos y respecto al mismo periodo del ejercicio 2023 el crecimiento es del 25.06 % en términos reales.

**OTROS INGRESOS DE GESTIÓN
DEL 01 DE ENERO AL 31 DE MARZO DE 2024
(Pesos)**

CONCEPTO	RECAUDACIÓN			VARIACIÓN RESPECTO A:		
	OBTENIDO ENE-MZO 2023	ENE-MZO 2024		RECAUDACIÓN ESTIMADA:		2023 % Real *
		ESTIMADA	OBTENIDA	IMPORTE	%	
TOTAL	844,340,618	745,909,148	1,102,406,808	356,497,660	47.79	25.06
Contribuciones de Mejoras	0.00	0.00	0.00	0.00	0.00	0.00
Derechos	685,434,185	661,589,377	876,695,131	215,105,754	32.51	22.51
Productos	80,495,912	49,095,000	189,207,832	140,112,832	285.39	125.15
Aprovechamientos	78,410,522	35,224,771	36,503,845	1,279,074	3.63	-55.41

*Deflactado de acuerdo al Índice Nacional de Precios al Consumidor (INPC)



GOBIERNO DEL ESTADO
DE OAXACA

2.4.2.- PARTICIPACIONES, APORTACIONES, CONVENIOS, INCENTIVOS DERIVADOS DE LA COLABORACIÓN FISCAL Y FONDOS DISTINTOS DE APORTACIONES, TRANSFERENCIAS, ASIGNACIONES, SUBSIDIOS Y SUBVENCIONES, Y PENSIONES Y JUBILACIONES

La Federación transfirió y participó al Estado en el primer trimestre del ejercicio fiscal 2024, ingresos en cantidad de 24 mil 560 millones 642 mil 709 pesos, con lo cual se observa una disminución del 8.54 % respecto a la Ley de Ingresos; en comparación con el mismo periodo del ejercicio 2023, se tiene un crecimiento del 5.93 % en términos reales.

2.4.2.1.- PARTICIPACIONES

El ingreso total por este concepto en el primer trimestre ejercicio fiscal 2024, alcanzó un monto de 9 mil 4 millones un mil 592 pesos, con lo cual se obtuvo un crecimiento del 19.25 % respecto a la Ley de Ingresos; en comparación con el ejercicio 2023 se observa un crecimiento del 19.16 % en términos reales.

Es importante resaltar que los ingresos de las Participaciones dependen de los resultados del comportamiento en la Recaudación Federal Participable (RFP) y de las variables que intervienen en el cálculo de los coeficientes.

2.4.2.2.- APORTACIONES

El Gobierno Federal a través de la Secretaría de Hacienda y Crédito Público, transfirió recursos de los Fondos de Aportaciones Federales del Ramo 33 al Gobierno del Estado de Oaxaca por 13 mil 749 millones 958 mil 410 pesos en el primer trimestre del ejercicio fiscal 2024; en este periodo se observa una disminución del 17.91 % respecto a la Ley de Ingresos y con relación al mismo periodo del ejercicio 2023, se tiene un crecimiento del 2.15 % en términos reales.

Las variaciones observadas, derivan principalmente de la notificación extemporánea del Fondo de la Nómina Educativa (FONE) por parte de la SEP, por lo que existe un desfase en el registro del ingreso.



GOBIERNO DEL ESTADO
DE OAXACA

2.4.2.3.- CONVENIOS

El estado recibió ingresos por concepto de Convenios en el primer trimestre del ejercicio fiscal 2024, la cantidad de 30 millones 870 mil 36 pesos, reflejando una disminución del 95.04 % respecto a lo programado en la Ley de Ingresos y una disminución del 95.61% en términos reales respecto al ejercicio 2023.

2.4.2.4.- INCENTIVOS DERIVADOS DE LA COLABORACIÓN FISCAL

En el primer trimestre del ejercicio fiscal 2024 se recibieron incentivos, por la cantidad de 943 millones 201 mil 978 pesos, observándose una disminución del 24.29 % respecto a lo programado en la Ley de Ingresos, respecto al ejercicio 2023 se tiene un crecimiento del 22.16 % en términos reales; las variaciones observadas derivan de la obtención de incentivos recuperados por la estrategia de gestión para el pago de créditos fiscales, cabe señalar que en el ejercicio 2023 se iniciaron los pagos de créditos fiscales hasta el mes de febrero y en el ejercicio 2024 se iniciaron desde el mes de enero.

2.4.2.5.- FONDOS DISTINTOS DE APORTACIONES

En el periodo que se informa del ejercicio 2024, se recibió del Fondo para Entidades Federativas y Municipios Productores de Hidrocarburos la cantidad de 17 millones 759 mil 473 pesos, reflejando un crecimiento del 203.96 % respecto a lo programado en la Ley de Ingresos y respecto al mismo periodo del ejercicio 2024 se tiene una disminución del 4.94 % en términos reales.

2.4.2.6.- TRANSFERENCIAS, ASIGNACIONES, SUBSIDIOS Y SUBVENCIONES, Y PENSIONES Y JUBILACIONES

En el primer trimestre del ejercicio fiscal 2024, en este rubro se observa un crecimiento del 20.02 % respecto a la Ley de Ingresos del ejercicio fiscal 2024, con ingresos del orden de 814 millones 851 mil 220 pesos, y respecto al mismo periodo del ejercicio 2023 un crecimiento del 20.74 % en términos reales.



GOBIERNO DEL ESTADO
DE OAXACA

**PARTICIPACIONES, APORTACIONES, CONVENIOS, INCENTIVOS DERIVADOS DE LA COLABORACIÓN FISCAL Y FONDOS DISTINTOS DE APORTACIONES, TRANSFERENCIAS, ASIGNACIONES, SUBSIDIOS Y SUBVENCIONES, Y PENSIONES Y JUBILACIONES
DEL 01 DE ENERO AL 31 DE MARZO DE 2024
(Pesos)**

CONCEPTO	RECAUDACIÓN			VARIACIÓN RESPECTO A:		
	OBTENIDO ENE-MZO 2023	ENE-MZO 2024		RECAUDACIÓN ESTIMADA:		2023 % Real *
		ESTIMADA	OBTENIDA	IMPORTE	%	
TOTAL	22,207,976.854	26,853,143.818	24,560,642.709	-2,292,501.109	-8.54	5.93
Participaciones	7,237,778.990	7,550,811.812	9,004,001.592	1,453,189.780	19.25	19.16
Fondo General de Participaciones	5,852,697,790	6,082,417,931	7,523,872,265	1,441,454,334	23.70	23.14
Fondo de Fomento Municipal	409,948,551	467,676,645	466,131,190	-1,545,455	-0.33	8.91
Participaciones en Impuestos Especiales	85,884,080	103,141,632	81,740,099	-21,401,533	-20.75	-8.84
Fondo de Fiscalización y Recaudación	270,979,829	302,546,526	320,197,055	17,650,529	5.83	13.18
Fondo de Compensación	137,806,006	146,685,917	138,032,061	-8,653,856	-5.90	-4.06
Fondo del Impuesto Sobre la Renta	480,462,734	448,343,161	474,028,922	25,685,761	5.73	-5.50
Aportaciones	12,892,993.021	16,749,701.027	13,749,958.410	-2,999,742.617	-17.91	2.15
Fondo de Aportaciones para la Nómina Educativa y Gasto operativo	6,330,266,295	10,110,420,035	6,622,871,303	-3,487,548,732	-34.49	0.21
Fondo de Aportaciones para los Servicios de Salud	1,348,062,920	1,353,215,142	1,678,583,674	325,368,532	24.04	19.27
Fondo de Aportaciones para la Infraestructura Social	2,957,490.402	3,040,527.462	3,162,431.187	121,903.725	4.01	2.42
Municipal	2,598,999,630	2,671,971,394	2,779,098,618	107,127,224	4.01	2.42
Estatad	358,490,772	368,556,068	383,332,569	14,776,501	4.01	2.42
Fondo de Aportaciones para el Fortalecimiento de los Municipios y de las Demarcaciones Territoriales del Distrito Federal	924,528,825	948,202,174	962,145,330	13,943,156	1.47	-0.32
Fondo de Aportaciones Múltiples	517,812,618	449,312,658	484,779,675	35,467,017	7.89	-10.33
Fondo de Aportaciones para la Educación Tecnológica y de Adultos	52,317,020	56,313,085	56,349,561	36,476	0.06	3.17
Fondo de Aportaciones para la Seguridad Pública de los Estados y del Distrito Federal	72,602,511	68,320,244	76,106,082	7,785,838	11.40	0.41
Fondo de Aportaciones para el Fortalecimiento de las Entidades Federativas (FAFE)	689,912,430	723,390,227	706,691,598	-16,698,629	-2.31	-1.88
Convenios	673,311.117	622,033.485	30,870,036	-591,163.449	-95.04	-95.61
Incentivos Derivados de la Colaboración Fiscal	739,538.079	1,245,838.254	943,201.978	-302,636.276	-24.29	22.16
Impuesto sobre Automóviles Nuevos	66,158,026	58,466,113	56,168,330	-2,297,783	-3.93	-18.68
Actos de Fiscalización	501,269,065	1,006,974,882	703,937,934	-303,036,948	-30.09	34.51
Otros Incentivos	1,306,945	1,476,867	4,138,504	2,661,637	180.22	203.31
Retenciones de 5 al Millar	522,327	1,145,437	1,321,331	175,894	15.36	142.31
ZOFEMAT	33,233	42,529	51,273	8,744	20.56	47.78
Indem. Devch devuelto 20%	0	0	0	0	0.00	0.00
Multas Federales no Fiscales	751,385	288,901	2,765,900	2,476,999	857.39	252.59
De los Ingresos por la Enajenación de Terrenos, construcciones o terrenos y construcciones Artículo 127	14,704,011	15,262,764	13,163,143	-2,099,621	-13.76	-14.25
De los Ingresos por la Enajenación de Terrenos, construcciones o terrenos y construcciones Artículo 126	14,527,899	15,079,959	10,311,017	-4,768,942	-31.62	-32.02
Impuestos a las Ventas Finales de Gasolinas y Diesel	129,138,021	136,649,934	142,650,436	6,000,502	4.39	5.81
Incentivo Régimen de Incorporación Fiscal	0	0	0	0	0.00	0.00
Fondo de Compensación del Impuesto sobre Automóviles Nuevos	9,965,532	10,469,788	10,469,787	-1	0.00	0.63
Fondo de Compensación del Régimen de Pequeños Contribuyentes y Régimen de Intermedios	2,468,580	1,457,947	2,362,827	904,880	62.07	-8.32
Impuesto sobre tenencia federal	0	0	0	0	0	0.00
Del Régimen de Pequeños Contribuyentes	0	0	0	0	0	0.00
Del Régimen Intermedio de las Personas Físicas con Actividades Empresariales	0	0	0	0	0	0
Fondos Distintos de Aportaciones	17,895.656	5,842.676	17,759.473	11,916.797	203.96	-4.94
Fondo para Entidades Federativas y Municipios productores de hidrocarburos	17,895,656	5,842,676	17,759,473	11,916,797	203.96	-4.94
Fondo para el Desarrollo Regional Sustentable de Estados y Municipios Mineros (Fondo Minero)	0	0	0	0	0	0
Transferencias, Asignaciones, Subsidios y Subvenciones, y Pensiones y Jubilaciones	646,459.991	678,916.564	814,851.220	135,934.656	20.02	20.74

*Deflactado de acuerdo al Índice Nacional de Precios al Consumidor (NPC)



GOBIERNO DEL ESTADO
DE OAXACA

Integración de Convenios:

CONVENIOS
DEL 1 DE ENERO AL 31 DE MARZO 2024
(Pesos)

CONCEPTO	IMPORTE	%
TOTAL	30,870,036	100.00
CAPUFE 2023(Ramo 09)	280,821	0.91
PROGRAMA NACIONAL DE INGLÉS 2024(Ramo 11)	13,884,255	44.98
PROGRAMA EXPANSIÓN DE LA EDUCACIÓN INICIAL 2024(Ramo 11)	1,926,130	6.24
ZOFEMAT(Ramo 16)	72,260	0.23
RECONSTRUCCIÓN DE LA PARROQUIA DE SAN JERÓNIMO, CIUDAD IXTEPEC, OAXACA 2023(Ramo 48)	2,300,000	7.45
RECONSTRUCCIÓN DE LA PARROQUIA DE ASUNCIÓN DE MARÍA, ASUNCIÓN IXTALTEPEC, OAXACA 2023(Ramo 48)	2,593,052	8.40
RECONSTRUCCIÓN DEL TEMPLO DE SAN MARTÍN OBISPO, SAN MARTÍN TOXPALAN, TEOTITLÁN, OAXACA (2A. ETAPA) 2023(Ramo 48)	2,500,000	8.10
FONDO PARA EL BIENESTAR Y EL AVANCE DE LAS MUJERES (FOBAM) 2024(Ramo 47)	3,429,450	11.11
PROGRAMA DE MODERNIZACIÓN DE LOS REGISTROS PÚBLICOS DE LA PROPIEDAD Y CATASTROS 2024(Ramo 15)	3,884,068	12.58



GOBIERNO DEL ESTADO
DE OAXACA

Integración de Transferencias, Asignaciones, Subsidios y Subvenciones, y Pensiones y Jubilaciones:

TRANSFERENCIAS, ASIGNACIONES, SUBSIDIOS Y SUBVENCIONES, Y PENSIONES Y JUBILACIONES DEL 1 DE ENERO AL 31 MARZO DE 2024

(Pesos)

CONCEPTO	IMPORTE	%
TOTAL	814,851,220	100.00
COLEGIO DE BACHILLERES DEL ESTADO DE OAXACA 2024(Ramo 11)	129,240,153	15.86
COLEGIO DE ESTUDIOS CIENTÍFICOS Y TECNOLÓGICOS DEL ESTADO DE OAXACA 2024(Ramo 11)	100,288,622	12.31
TELEBACHILLERATO COMUNITARIO DEL ESTADO DE OAXACA 2024(Ramo 11)	8,639,099	1.06
COLEGIO SUPERIOR PARA LA EDUCACIÓN INTEGRAL INTERCULTURAL DE OAXACA 2024(Ramo 11)	44,886,614	5.51
INSTITUTO DE CAPACITACIÓN Y PRODUCTIVIDAD PARA EL TRABAJO DEL ESTADO DE OAXACA 2024(Ramo 11)	13,665,310	1.68
CENTRO DE CAPACITACIÓN MUSICAL Y DESARROLLO DE LA CULTURA MIXE (CECAM) 2024(Ramo 11)	885,460	0.11
UNIVERSIDAD DE LA SIERRA JUAREZ 2024(Ramo 11)	3,648,000	0.45
UNIVERSIDAD DE LA SIERRA SUR 2024(Ramo 11)	7,083,000	0.87
UNIVERSIDAD DEL ISTMO 2024(Ramo 11)	7,871,000	0.97
UNIVERSIDAD DE LA CAÑADA 2024(Ramo 11)	3,648,000	0.45
UNIVERSIDAD DEL PAPALOAPAN 2024(Ramo 11)	4,653,000	0.57
UNIVERSIDAD TECNOLÓGICA DE LA MIXTECA 2024(Ramo 11)	28,773,000	3.53
UNIVERSIDAD DEL MAR 2024(Ramo 11)	30,614,000	3.76
SUBSIDIO ORDINARIO UABJO 2024(Ramo 11)	406,946,000	49.94
INSTITUTO TECNOLÓGICO SUPERIOR DE TEPOSCOLULA 2024(Ramo 11)	4,365,673	0.54
PP U-006 2024 UNIVERSIDADES TECNOLÓGICAS(Ramo 11)	12,934,179	1.59
PP U-006 2024 UNIVERSIDADES POLITÉCNICAS(Ramo 11)	2,377,539	0.29
INSTITUTO TECNOLÓGICO SUPERIOR DE SAN MIGUEL EL GRANDE 2024(Ramo 11)	4,332,571	0.53



GOBIERNO DEL ESTADO
DE OAXACA

2.4.3.- OTROS INGRESOS

En el primer trimestre de 2024, la entidad obtuvo ingresos por la cantidad de 30 millones 798 mil 525 pesos, los cuales corresponden a Intereses que generan los recursos Federales.

**OTROS INGRESOS Y BENEFICIOS
DEL 01 DE ENERO AL 31 DE MARZO DE 2024
(Pesos)**

CONCEPTO	RECAUDACIÓN			VARIACIÓN RESPECTO A:		
	OBTENIDO ENE-MZO 2023	ENE-MZO 2024		RECAUDACIÓN ESTIMADA:		2023
		ESTIMADA	OBTENIDA	IMPORTE	%	% Real *
TOTAL	9,589,280	0	30,798,525	30,798,525	N/R	207.64
Interes ganados de valores, Créditos, Bonos y Otros (Productos Financieros de Recursos Federales)	9,589,280	0	30,798,525	30,798,525	N/R	207.64
Otros Ingresos	0	0	0	0	0.00	0.00

*Deflactado de acuerdo al Índice Nacional de Precios al Consumidor (INPC)

N/R: No Representativo



GOBIERNO DEL ESTADO
DE OAXACA

3.- RESULTADO DE LAS OPERACIONES DERIVADAS DE LA EJECUCIÓN DEL PRESUPUESTO DE EGRESOS Y CUMPLIMIENTO DE SUS PRINCIPALES OBJETIVOS

3.1.- EJERCICIO DEL PRESUPUESTO DE EGRESOS

El proceso presupuestario es la manera ordenada de planear, programar, presupuestar, ejecutar, dar seguimiento, rendir cuentas y evaluar el gasto público en un determinado periodo. Este proceso está integrado por un conjunto de etapas secuenciales y lógicas divididas en tres grandes fases, la fase primera está integrada por: la Planeación, Programación y Presupuestación; la segunda fase se conforma por: el Ejercicio, Control y Seguimiento; y la tercera fase se integra por: la Evaluación y Rendición de Cuentas.

En este contexto el ejercicio del presupuesto busca promover el uso eficiente de los recursos públicos durante el periodo establecido, por lo cual las dependencias y entidades deberán cumplir con oportunidad y eficiencia las metas y objetivos previstos en su programa operativo anual, apegándose en estricto cumplimiento a la normatividad aplicable.

El Presupuesto de Egresos se encuentra integrado en base a los diferentes clasificadores presupuestarios; lo anterior contribuye a tener un control eficiente y eficaz del gasto, obteniendo como resultado ejercer, analizar y evaluar el ejercicio de los recursos públicos, a fin de rendir cuentas a la ciudadanía.

Para el ejercicio fiscal 2024, se ha devengado en el primer informe trimestral enero-marzo de 2024, la cantidad de 23,366,520,690.19 veintitrés mil trescientos sesenta y seis millones quinientos veinte mil seiscientos noventa pesos 19/100 M.N.



GOBIERNO DEL ESTADO
DE OAXACA

3.1.1.- PRESUPUESTO DEVENGADO EN CLASIFICACIÓN POR TIPO Y OBJETO DEL GASTO

El Clasificador por Tipo de Gasto relaciona las transacciones públicas que generan gastos con los grandes agregados de la clasificación económica presentándolos en Corriente; de Capital; Amortización de la deuda y disminución de pasivos; Pensiones y Jubilaciones; y Participaciones.

El Clasificador por Objeto del Gasto ha sido diseñado con un nivel de desagregación que permite el registro único de las transacciones con incidencia económico-financiera que realiza un ente público, en el marco del presupuesto. Por ser un instrumento que permite la obtención de información para el análisis y seguimiento de la gestión financiera gubernamental, es considerado la clasificación operativa que permite conocer en qué se gasta, (base del registro de las transacciones económico-financieras) y a su vez permite cuantificar la demanda de bienes y servicios que realiza el Sector Público.

Gasto corriente, se devengaron recursos por 15 mil 539 millones 974 mil 962 pesos, lo que representa el 66 % del total devengado al primer informe trimestral (enero-marzo 2024).

Gasto de capital, se devengaron recursos por 4 mil 891 millones 680 mil 49 pesos, lo que representa el 21 % del total devengado al primer informe trimestral (enero-marzo 2024).

Amortización de la deuda y disminución de pasivos, se devengaron recursos por 526 millones 455 mil 900 pesos, lo que representa el 2 % del total devengado al primer informe trimestral (enero-marzo 2024).

Pensiones y jubilaciones, se devengaron recursos por 159 millones 567 mil 132 pesos, lo que representa el 1 % del total devengado al primer informe trimestral (enero-marzo 2024).

Participaciones, se devengaron recursos por 2 mil 248 millones 842 mil 645 pesos, lo que representa el 10% del total devengado al primer informe trimestral (enero-marzo 2024).



GOBIERNO DEL ESTADO
DE OAXACA

CLASIFICACION POR TIPO Y OBJETO DE GASTO
PRIMER INFORME TRIMESTRAL ENERO - MARZO 2024

CONCEPTO	2023	2024	
	DEVENGADO	APROBADO	DEVENGADO
TOTAL GENERAL	19,068,641,411.30	27,321,355,210.76	23,366,520,690.19
GASTO CORRIENTE	13,661,928,793.97	19,852,926,275.71	15,539,974,962.15
GASTO DE OPERACIÓN	1,766,976,790.31	2,962,397,455.29	2,157,366,178.27
SERVICIOS PERSONALES	1,462,888,700.78	1,941,974,687.18	1,680,790,421.82
MATERIALES Y SUMINISTROS	53,149,831.66	342,975,036.42	77,659,797.35
SERVICIOS GENERALES	250,938,257.87	677,447,731.69	398,915,959.10
TRANSFERENCIAS CORRIENTES	11,894,952,003.66	16,890,528,820.42	13,382,608,783.88
TRANSFERENCIAS, ASIGNACIONES, SUBSIDIOS Y OTRAS AYUDAS	10,942,587,184.92	15,942,326,647.42	12,392,765,017.08
SERVICIOS PERSONALES	9,296,358,016.18	12,040,270,245.66	9,861,969,469.43
MATERIALES Y SUMINISTROS	307,606,312.19	706,321,871.37	297,231,360.48
SERVICIOS GENERALES	1,113,301,704.11	2,478,271,404.61	1,751,857,431.53
SUBSIDIOS Y SUBVENCIONES	128,020,853.48	270,269,459.00	203,839,507.49
AYUDAS SOCIALES	79,533,208.99	392,421,867.33	177,852,638.65
DONATIVOS	11,112,623.07	8,325,148.26	8,302,218.80
APORTACIÓN A FIDEICOMISOS	6,654,466.90	46,446,651.19	91,712,390.70
PARTICIPACIONES Y APORTACIONES	952,364,818.74	948,202,173.00	989,843,766.80
PARTICIPACIONES Y APORTACIONES	952,364,818.74	948,202,173.00	989,843,766.80
GASTO DE CAPITAL	2,938,595,783.56	4,118,042,840.60	4,891,680,049.66
INVERSIÓN PÚBLICA	339,596,153.56	1,446,071,449.40	2,112,581,431.36
BIENES MUEBLES, INMUEBLES E INTANGIBLES	132,081,191.15	138,384,211.63	109,744,126.06
INVERSIÓN PÚBLICA	207,514,962.41	1,307,687,237.77	2,002,837,305.30
OBRA PÚBLICA	198,173,771.41	772,334,232.47	1,982,070,951.23
ACCIONES PRODUCTIVAS	0.00	41,665,000.00	725,999.85
ACCIONES DE FOMENTO	9,341,191.00	493,688,005.30	20,040,354.22
TRANSFERENCIAS DE CAPITAL	2,598,999,630.00	2,671,971,391.20	2,779,098,618.30
PARTICIPACIONES Y APORTACIONES	2,598,999,630.00	2,671,971,391.20	2,779,098,618.30
AMORTIZACIÓN DE LA DEUDA Y DISMINUCIÓN DE PASIVOS	507,365,426.92	544,589,546.04	526,455,900.46
DEUDA PÚBLICA	507,365,426.92	530,189,546.04	526,455,900.46
ADEFAS	0.00	14,400,000.00	0.00
PENSIONES Y JUBILACIONES	242,919,816.00	206,865,268.81	159,567,132.74
PENSIONES Y JUBILACIONES	242,919,816.00	206,865,268.81	159,567,132.74
PARTICIPACIONES	1,717,831,590.85	2,598,931,279.60	2,248,842,645.18
PARTICIPACIONES Y APORTACIONES	1,717,831,590.85	2,598,931,279.60	2,248,842,645.18



GOBIERNO DEL ESTADO
DE OAXACA

CLASIFICACIÓN POR OBJETO DEL GASTO
PRIMER INFORME TRIMESTRAL ENERO - MARZO 2024

CONCEPTO	2024			
	ESTATAL	RAMO 33	FEDERAL	DEVENGADO
TOTAL GENERAL	5,661,256,811.77	13,481,404,187.15	4,223,859,691.27	23,366,520,690.19
GASTO CORRIENTE	5,409,652,158.48	9,066,241,646.79	1,064,081,156.88	15,539,974,962.15
GASTO DE OPERACIÓN	2,048,258,653.17	58,312,066.18	50,795,458.92	2,157,366,178.27
SERVICIOS PERSONALES	1,680,790,421.82	0.00	0.00	1,680,790,421.82
MATERIALES Y SUMINISTROS	59,105,646.20	0.00	18,554,151.15	77,659,797.35
SERVICIOS GENERALES	308,362,585.15	58,312,066.18	32,241,307.77	398,915,959.10
TRANSFERENCIAS CORRIENTES	3,361,393,505.31	9,007,929,580.61	1,013,285,697.96	13,382,608,783.88
TRANSFERENCIAS, ASIGNACIONES, SUBSIDIOS Y OTRAS AYUDAS	3,337,246,965.31	8,045,784,248.60	1,009,733,803.17	12,392,765,017.08
PARTICIPACIONES Y APORTACIONES	24,146,540.00	962,145,332.01	3,551,894.79	989,843,766.80
GASTO DE CAPITAL	56,876,813.77	3,923,867,346.68	910,935,889.21	4,891,680,049.66
INVERSIÓN PÚBLICA	56,876,813.77	1,144,768,728.38	910,935,889.21	2,112,581,431.36
BIENES MUEBLES, INMUEBLES E INTANGIBLES	861,172.21	61,376,269.96	47,506,683.89	109,744,126.06
INVERSIÓN PÚBLICA	56,015,641.56	1,083,392,458.42	863,429,205.32	2,002,837,305.30
TRANSFERENCIAS DE CAPITAL	0.00	2,779,098,618.30	0.00	2,779,098,618.30
PARTICIPACIONES Y APORTACIONES	0.00	2,779,098,618.30	0.00	2,779,098,618.30
AMORTIZACIÓN DE LA DEUDA Y DISMINUCIÓN DE PASIVOS	35,160,706.78	491,295,193.68	0.00	526,455,900.46
DEUDA PÚBLICA	35,160,706.78	491,295,193.68	0.00	526,455,900.46
PENSIONES Y JUBILACIONES	159,567,132.74	0.00	0.00	159,567,132.74
PENSIONES Y JUBILACIONES	159,567,132.74	0.00	0.00	159,567,132.74
PARTICIPACIONES	0.00	0.00	2,248,842,645.18	2,248,842,645.18
PARTICIPACIONES Y APORTACIONES	0.00	0.00	2,248,842,645.18	2,248,842,645.18



3.1.2.- PRESUPUESTO DEVENGADO IDENTIFICADO POR CLASIFICACIÓN FUNCIONAL

La Clasificación Funcional del Gasto agrupa los gastos según los propósitos u objetivos socioeconómicos que persiguen los diferentes entes públicos. Presenta el gasto público según la naturaleza de los servicios gubernamentales brindados a la población. Con dicha clasificación se identifica el presupuesto destinado a funciones de gobierno, desarrollo social, desarrollo económico y otras no clasificadas en funciones anteriores; permitiendo determinar los objetivos generales de las políticas públicas y los recursos financieros que se asignan para alcanzar éstos.

Las funciones que se identifican en esta clasificación son de interés general y susceptible de ser utilizadas en una amplia variedad de aplicaciones analíticas y estadísticas, relacionadas con el estudio de la orientación de las acciones del gobierno.

Del total devengado al primer informe trimestral (enero-marzo 2024), el detalle por cada finalidad fue del 17 % a Gobierno; 52 % a Desarrollo Social; 3 % a Desarrollo Económico y 28 % para Otras No Clasificadas en Funciones Anteriores.

RESUMEN POR FINALIDAD
PRIMER INFORME TRIMESTRAL ENERO - MARZO 2024

CONCEPTO	2023	2024	
	DEVENGADO	APROBADO	DEVENGADO
TOTAL GENERAL	19,068,641,411.30	27,321,355,210.76	23,366,520,690.19
GOBIERNO	2,282,652,609.52	5,662,247,116.57	3,962,809,296.85
DESARROLLO SOCIAL	10,656,630,851.78	14,133,582,673.84	12,265,945,349.72
DESARROLLO ECONÓMICO	377,053,327.49	828,731,030.51	617,671,652.88
OTRAS NO CLASIFICADAS EN FUNCIONES ANTERIORES	5,752,304,622.51	6,696,794,389.84	6,520,094,390.74



GOBIERNO DEL ESTADO
DE OAXACA

RESUMEN POR FINALIDAD-FUNCION
PRIMER INFORME TRIMESTRAL ENERO - MARZO 2024

CONCEPTO	2024			
	ESTATAL	RAMO 33	FEDERAL	DEVENGADO
TOTAL GENERAL	5,661,256,811.77	13,481,404,187.15	4,223,859,691.27	23,366,520,690.19
GOBIERNO	3,763,379,093.67	78,918,482.45	120,511,720.73	3,962,809,296.85
DESARROLLO SOCIAL	1,515,719,596.82	9,030,146,301.74	1,720,079,451.16	12,265,945,349.72
DESARROLLO ECONÓMICO	346,997,414.50	139,800,258.97	130,873,979.41	617,671,652.88
OTRAS NO CLASIFICADAS EN FUNCIONES ANTERIORES	35,160,706.78	4,232,539,143.99	2,252,394,539.97	6,520,094,390.74

RESUMEN POR FINALIDAD
PRIMER INFORME TRIMESTRAL ENERO - MARZO 2024

GOBIERNO	2023	2024	
	DEVENGADO	APROBADO	DEVENGADO
TOTAL GENERAL	2,282,652,609.52	5,662,247,116.57	3,962,809,296.85
LEGISLACIÓN	201,515,754.25	2,254,461,531.38	1,736,795,140.58
JUSTICIA	621,729,923.14	459,463,394.67	415,114,515.13
COORDINACIÓN DE LA POLÍTICA DE GOBIERNO	262,955,936.07	558,114,202.98	345,513,073.69
ASUNTOS FINANCIEROS Y HACENDARIOS	201,451,980.23	409,190,583.05	247,112,214.14
ASUNTOS DE ORDEN PÚBLICO Y DE SEGURIDAD INTERIOR	395,659,216.26	930,889,576.24	619,449,873.91
OTROS SERVICIOS GENERALES	599,339,799.57	1,050,127,828.25	598,824,479.40



GOBIERNO DEL ESTADO
DE OAXACA

RESUMEN POR FINALIDAD-FUNCION
PRIMER INFORME TRIMESTRAL ENERO - MARZO 2024

GOBIERNO	2024			
	ESTATAL	RAMO 33	FEDERAL	DEVENGADO
TOTAL GENERAL	3,763,379,093.67	78,918,482.45	120,511,720.73	3,962,809,296.85
LEGISLACIÓN	1,725,560,668.52	11,234,472.06	0.00	1,736,795,140.58
JUSTICIA	415,114,515.13	0.00	0.00	415,114,515.13
COORDINACIÓN DE LA POLÍTICA DE GOBIERNO	296,930,623.31	0.00	48,582,450.38	345,513,073.69
ASUNTOS FINANCIEROS Y HACENDARIOS	247,112,214.14	0.00	0.00	247,112,214.14
ASUNTOS DE ORDEN PÚBLICO Y DE SEGURIDAD INTERIOR	483,260,085.88	67,684,010.39	68,505,777.64	619,449,873.91
OTROS SERVICIOS GENERALES	595,400,986.69	0.00	3,423,492.71	598,824,479.40

RESUMEN POR FINALIDAD
PRIMER INFORME TRIMESTRAL ENERO - MARZO 2024

DESARROLLO SOCIAL	2023	2024	
	DEVENGADO	APROBADO	DEVENGADO
TOTAL GENERAL	10,656,630,851.78	14,133,582,673.84	12,265,945,349.72
PROTECCIÓN AMBIENTAL	11,946,557.57	177,725,396.12	153,401,525.96
VIVIENDA Y SERVICIOS A LA COMUNIDAD	402,384,075.73	389,199,473.09	765,502,500.26
SALUD	2,358,933,362.71	2,699,781,372.52	1,992,188,546.92
RECREACIÓN, CULTURA Y OTRAS MANIFESTACIONES SOCIALES	98,488,708.82	125,561,564.52	89,177,110.28
EDUCACIÓN	7,466,512,660.91	10,164,126,608.60	8,854,588,940.32
PROTECCIÓN SOCIAL	311,812,944.64	537,271,373.57	358,852,096.13
OTROS ASUNTOS SOCIALES	6,552,541.40	39,916,885.42	52,234,629.85



GOBIERNO DEL ESTADO
DE OAXACA

RESUMEN POR FINALIDAD-FUNCION
PRIMER INFORME TRIMESTRAL ENERO - MARZO 2024

DESARROLLO SOCIAL	2024			
	ESTATAL	RAMO 33	FEDERAL	DEVENGADO
TOTAL GENERAL	1,515,719,596.82	9,030,146,301.74	1,720,079,451.16	12,265,945,349.72
PROTECCIÓN AMBIENTAL	120,009,715.58	1,933,865.79	31,457,944.59	153,401,525.96
VIVIENDA Y SERVICIOS A LA COMUNIDAD	134,863,521.85	438,646,258.44	191,992,719.97	765,502,500.26
SALUD	49,364,878.02	1,334,793,579.97	608,030,088.93	1,992,188,546.92
RECREACIÓN, CULTURA Y OTRAS MANIFESTACIONES SOCIALES	89,177,110.28	0.00	0.00	89,177,110.28
EDUCACIÓN	982,616,495.10	7,071,946,760.05	800,025,685.17	8,854,588,940.32
PROTECCIÓN SOCIAL	87,453,246.14	182,825,837.49	88,573,012.50	358,852,096.13
OTROS ASUNTOS SOCIALES	52,234,629.85	0.00	0.00	52,234,629.85

RESUMEN POR FINALIDAD
PRIMER INFORME TRIMESTRAL ENERO - MARZO 2024

DESARROLLO ECONÓMICO	2023	2024	
	DEVENGADO	APROBADO	DEVENGADO
TOTAL GENERAL	377,053,327.49	828,731,030.51	617,671,652.88
ASUNTOS ECONÓMICOS, COMERCIALES Y LABORALES EN GENERAL	72,664,273.21	456,732,317.91	122,174,826.55
AGROPECUARIA, SILVICULTURA, PESCA Y CAZA	103,020,062.49	167,530,704.69	85,654,218.46
MINERÍA, MANUFACTURAS Y CONSTRUCCIÓN	0.00	5,855,340.00	0.00
TRANSPORTE	150,994,519.00	76,480,201.03	311,755,917.48
TURISMO	50,374,472.79	61,994,850.75	39,969,148.19
CIENCIA, TECNOLOGÍA E INNOVACIÓN	0.00	60,137,616.13	58,117,542.20



GOBIERNO DEL ESTADO
DE OAXACA

RESUMEN POR FINALIDAD-FUNCION
PRIMER INFORME TRIMESTRAL ENERO - MARZO 2024

DESARROLLO ECONÓMICO	2024			
	ESTATAL	RAMO 33	FEDERAL	DEVENGADO
TOTAL GENERAL	346,997,414.50	139,800,258.97	130,873,979.41	617,671,652.88
ASUNTOS ECONÓMICOS, COMERCIALES Y LABORALES EN GENERAL	109,341,258.93	0.00	12,833,567.62	122,174,826.55
AGROPECUARIA, SILVICULTURA, PESCA Y CAZA	85,109,118.52	0.00	545,099.94	85,654,218.46
TRANSPORTE	65,979,210.08	139,800,258.97	105,976,448.43	311,755,917.48
TURISMO	34,666,133.42	0.00	5,303,014.77	39,969,148.19
CIENCIA, TECNOLOGÍA E INNOVACIÓN	51,901,693.55	0.00	6,215,848.65	58,117,542.20

RESUMEN POR FINALIDAD
PRIMER INFORME TRIMESTRAL ENERO - MARZO 2024

OTRAS NO CLASIFICADAS EN FUNCIONES ANTERIORES	2023	2024	
	DEVENGADO	APROBADO	DEVENGADO
TOTAL GENERAL	5,752,304,622.51	6,696,794,389.84	6,520,094,390.74
TRANSACCIONES DE LA DEUDA PÚBLICA/COSTO FINANCIERO DE LA DEUDA	507,365,426.92	530,189,546.04	526,455,900.46
TRANSFERENCIAS, PARTICIPACIONES Y APORTACIONES ENTRE DIFERENTES NIVELES Y ORDENES DE GOBIERNO	5,244,939,195.59	6,166,604,843.80	5,993,638,490.28

RESUMEN POR FINALIDAD-FUNCION
PRIMER INFORME TRIMESTRAL ENERO - MARZO 2024

OTRAS NO CLASIFICADAS EN FUNCIONES ANTERIORES	2024			
	ESTATAL	RAMO 33	FEDERAL	DEVENGADO
TOTAL GENERAL	35,160,706.78	4,232,539,143.99	2,252,394,539.97	6,520,094,390.74
TRANSACCIONES DE LA DEUDA PÚBLICA/COSTO FINANCIERO DE LA DEUDA	35,160,706.78	491,295,193.68	0.00	526,455,900.46
TRANSFERENCIAS, PARTICIPACIONES Y APORTACIONES ENTRE DIFERENTES NIVELES Y ORDENES DE GOBIERNO	0.00	3,741,243,950.31	2,252,394,539.97	5,993,638,490.28



GOBIERNO DEL ESTADO
DE OAXACA

3.1.3.- EJES ESTRATÉGICOS DEL PLAN ESTATAL DE DESARROLLO DE OAXACA

El PED es el instrumento rector de la Planeación Estatal en el corto, mediano y largo plazo. Se elaborará con base en necesidades específicas estatales identificadas, precisará los objetivos generales, estrategias y prioridades del desarrollo integral del Estado en concordancia y transversalidad con el Sistema Nacional de Planeación Democrática; contendrá previsiones sobre los recursos públicos que sean asignados a tales prioridades a través de un marco anual y/o plurianual de gasto; determinará los instrumentos y responsables de su ejecución; y establecerá los lineamientos de política de carácter global, sectorial y regional.

El Plan Estatal de Desarrollo (PED) 2022-2028, contempla un modelo de gobierno basado en un Nuevo Pacto Social, la Reparación Histórica de los Pueblos a través de las Políticas de Bienestar y el Desarrollo Integral y Sustentable de las Ocho Regiones, siendo este el instrumento rector de la Planeación Estatal en el corto, mediano y largo plazo.

Estado de Bienestar para todas las Oaxaqueñas y Oaxaqueños, se devengaron recursos por 11 mil 360 millones 228 mil 442 pesos, mismos que representan el 49 % del total al primer informe trimestral (enero-marzo 2024).

Gobierno Honesto, Cercano y Transparente al Servicio de los Pueblos y Comunidades, se devengaron recursos por 7 mil 710 millones 850 mil 236 pesos, mismos que representan el 33 % del total al primer informe trimestral (enero-marzo 2024).

Seguridad y Justicia para Vivir en Paz, se devengaron recursos por 809 millones 929 mil 428 pesos, mismos que representan el 4 % del total al primer informe trimestral (enero-marzo 2024).

Crecimiento y Desarrollo Económico para las Ocho Regiones, se devengaron recursos por 279 millones 907 mil 825 pesos, mismos que representan el 1 % del total al primer informe trimestral (enero-marzo 2024).

Infraestructura y Servicios Públicos para el Desarrollo de Oaxaca, se devengaron recursos por 2 mil 403 millones 197 mil 853 pesos, mismos que representan el 10 % del total al primer informe trimestral (enero-marzo 2024).



GOBIERNO DEL ESTADO
DE OAXACA

PODERES, se devengaron recursos por 460 millones 077 mil 645 pesos, mismos que representan el 2 % del total al primer informe trimestral (enero-marzo 2024).

AUTÓNOMOS, se devengaron recursos por 342 millones 329 mil 258 pesos, mismos que representan el 1 % del total al primer informe trimestral (enero-marzo 2024).

RESUMEN POR EJE
PRIMER INFORME TRIMESTRAL ENERO - MARZO 2024

CONCEPTO	2023	2024	
	DEVENGADO	APROBADO	DEVENGADO
TOTAL GENERAL	0.00	27,321,355,210.76	23,366,520,690.19
ESTADO DE BIENESTAR PARA TODAS LAS OAXAQUEÑAS Y OAXAQUEÑOS	0.00	15,155,437,783.97	11,360,228,442.23
GOBIERNO HONESTO, CERCANO Y TRANSPARENTE AL SERVICIO DE LOS PUEBLOS Y COMUNIDADES	0.00	8,537,157,092.73	7,710,850,236.54
SEGURIDAD Y JUSTICIA PARA VIVIR EN PAZ	0.00	1,135,634,204.27	809,929,428.13
CRECIMIENTO Y DESARROLLO ECONÓMICO PARA LAS OCHO REGIONES	0.00	641,857,739.81	279,907,825.37
INFRAESTRUCTURA Y SERVICIOS PÚBLICOS PARA EL DESARROLLO DE OAXACA	0.00	850,220,435.71	2,403,197,853.54
PODERES	0.00	488,841,568.42	460,077,645.64
AUTÓNOMOS	0.00	512,206,385.85	342,329,258.74



GOBIERNO DEL ESTADO
DE OAXACA

RESUMEN POR EJE-TEMA
PRIMER INFORME TRIMESTRAL ENERO - MARZO 2024

CONCEPTO	2024			
	ESTATAL	RAMO 33	FEDERAL	DEVENGADO
TOTAL GENERAL	5,661,256,811.77	13,481,404,187.15	4,223,859,691.27	23,366,520,690.19
ESTADO DE BIENESTAR PARA TODAS LAS OAXAQUEÑAS Y OAXAQUEÑOS	2,281,051,498.07	8,086,759,904.33	992,417,039.83	11,360,228,442.23
GOBIERNO HONESTO, CERCANO Y TRANSPARENTE AL SERVICIO DE LOS PUEBLOS Y COMUNIDADES	1,174,973,785.47	4,232,539,143.99	2,303,337,307.08	7,710,850,236.54
SEGURIDAD Y JUSTICIA PARA VIVIR EN PAZ	673,739,640.10	67,684,010.39	68,505,777.64	809,929,428.13
CRECIMIENTO Y DESARROLLO ECONÓMICO PARA LAS OCHO REGIONES	260,040,033.04	0.00	19,867,792.33	279,907,825.37
INFRAESTRUCTURA Y SERVICIOS PÚBLICOS PARA EL DESARROLLO DE OAXACA	472,153,366.07	1,094,421,128.44	836,623,359.03	2,403,197,853.54
PODERES	460,077,645.64	0.00	0.00	460,077,645.64
AUTÓNOMOS	339,220,843.38	0.00	3,108,415.36	342,329,258.74

RESUMEN POR EJE
PRIMER INFORME TRIMESTRAL ENERO - MARZO 2024

ESTADO DE BIENESTAR PARA TODAS LAS OAXAQUEÑAS Y OAXAQUEÑOS	2023	2024	
	DEVENGADO	APROBADO	DEVENGADO
TOTAL GENERAL	0.00	15,155,437,783.97	11,360,228,442.23
COMBATE A LA POBREZA Y EL REZAGO SOCIAL	0.00	320,613,251.28	56,308,470.52
ALIMENTACIÓN	0.00	62,268,644.54	50,921,929.85
INCLUSIÓN PARA EL BIENESTAR DE LOS GRUPOS DE ATENCIÓN PRIORITARIA	0.00	286,536,665.89	343,725,883.02
ATENCIÓN INTEGRAL A LA POBLACIÓN MIGRANTE	0.00	6,592,340.80	2,980,356.64
CULTURA Y ARTES	0.00	98,955,008.88	66,935,896.76
JUVENTUDES	0.00	6,889,177.52	6,771,470.99
DEPORTE	0.00	26,606,555.64	22,241,213.52
EDUCACIÓN	0.00	10,214,264,224.73	8,375,555,738.68
SALUD	0.00	4,132,711,914.69	2,434,787,482.25



GOBIERNO DEL ESTADO
DE OAXACA

RESUMEN POR EJE-TEMA
PRIMER INFORME TRIMESTRAL ENERO - MARZO 2024

ESTADO DE BIENESTAR PARA TODAS LAS OAXAQUEÑAS Y OAXAQUEÑOS	2024			
	ESTATAL	RAMO 33	FEDERAL	DEVENGADO
TOTAL GENERAL	2,281,051,498.07	8,086,759,904.33	992,417,039.83	11,360,228,442.23
COMBATE A LA POBREZA Y EL REZAGO SOCIAL	56,308,470.52	0.00	0.00	56,308,470.52
ALIMENTACIÓN	50,921,929.85	0.00	0.00	50,921,929.85
INCLUSIÓN PARA EL BIENESTAR DE LOS GRUPOS DE ATENCIÓN PRIORITARIA	72,327,033.03	182,825,837.49	88,573,012.50	343,725,883.02
ATENCIÓN INTEGRAL A LA POBLACIÓN MIGRANTE	2,980,356.64	0.00	0.00	2,980,356.64
CULTURA Y ARTES	66,935,896.76	0.00	0.00	66,935,896.76
JUVENTUDES	6,771,470.99	0.00	0.00	6,771,470.99
DEPORTE	22,241,213.52	0.00	0.00	22,241,213.52
EDUCACIÓN	1,034,518,188.65	6,557,906,014.81	783,131,535.22	8,375,555,738.68
SALUD	968,046,938.11	1,346,028,052.03	120,712,492.11	2,434,787,482.25

RESUMEN POR EJE
PRIMER INFORME TRIMESTRAL ENERO - MARZO 2024

GOBIERNO HONESTO, CERCANO Y TRANSPARENTE AL SERVICIO DE LOS PUEBLOS Y COMUNIDADES	2023	2024	
	DEVENGADO	APROBADO	DEVENGADO
TOTAL GENERAL	0.00	8,537,157,092.73	7,710,850,236.54
COMBATE A LA CORRUPCIÓN EN EL SERVICIO PÚBLICO	0.00	50,459,857.90	59,682,349.83
ADMINISTRACIÓN EFICIENTE Y TRANSPARENTE	0.00	1,297,261,665.86	839,548,562.68
PLANEACIÓN PARA EL BIENESTAR	0.00	234,472,162.07	85,690,726.98
RECAUDACIÓN EFICIENTE	0.00	123,138,907.66	86,962,040.56
EJERCICIO DEL GASTO PARA NO DEJAR A NADIE ATRÁS	0.00	638,581,102.93	591,885,426.02
MEJORA CONTINUA DE LA GESTIÓN PÚBLICA	0.00	6,193,243,396.31	6,047,081,130.47



GOBIERNO DEL ESTADO
DE OAXACA

RESUMEN POR EJE-TEMA
PRIMER INFORME TRIMESTRAL ENERO - MARZO 2024

GOBIERNO HONESTO, CERCAÑO Y TRANSPARENTE AL SERVICIO DE LOS PUEBLOS Y COMUNIDADES	2024			
	ESTATAL	RAMO 33	FEDERAL	DEVENGADO
TOTAL GENERAL	1,174,973,785.47	4,232,539,143.99	2,303,337,307.08	7,710,850,236.54
COMBATE A LA CORRUPCIÓN EN EL SERVICIO PÚBLICO	59,406,057.12	0.00	276,292.71	59,682,349.83
ADMINISTRACIÓN EFICIENTE Y TRANSPARENTE	836,401,362.68	0.00	3,147,200.00	839,548,562.68
PLANEACIÓN PARA EL BIENESTAR	40,216,691.96	0.00	45,474,035.02	85,690,726.98
RECAUDACIÓN EFICIENTE	86,962,040.56	0.00	0.00	86,962,040.56
EJERCICIO DEL GASTO PARA NO DEJAR A NADIE ATRÁS	98,544,992.96	491,295,193.68	2,045,239.38	591,885,426.02
MEJORA CONTINUA DE LA GESTIÓN PÚBLICA	53,442,640.19	3,741,243,950.31	2,252,394,539.97	6,047,081,130.47

RESUMEN POR EJE
PRIMER INFORME TRIMESTRAL ENERO - MARZO 2024

SEGURIDAD Y JUSTICIA PARA VIVIR EN PAZ	2023	2024	
	DEVENGADO	APROBADO	DEVENGADO
TOTAL GENERAL	0.00	1,135,634,204.27	809,929,428.13
PREVENCIÓN, PROTECCIÓN Y SEGURIDAD CIUDADANA	0.00	1,017,111,905.12	704,313,231.54
GOBERNABILIDAD Y DERECHOS HUMANOS	0.00	99,457,228.92	88,272,978.85
CONCILIACIÓN Y PREVENCIÓN DEL CONFLICTO AGRARIO	0.00	8,883,871.98	8,897,349.63
GESTIÓN INTEGRAL DE DESASTRES Y PROTECCIÓN CIVIL	0.00	10,181,198.25	8,445,868.11

RESUMEN POR EJE-TEMA
PRIMER INFORME TRIMESTRAL ENERO - MARZO 2024

SEGURIDAD Y JUSTICIA PARA VIVIR EN PAZ	2024			
	ESTATAL	RAMO 33	FEDERAL	DEVENGADO
TOTAL GENERAL	673,739,640.10	67,684,010.39	68,505,777.64	809,929,428.13
PREVENCIÓN, PROTECCIÓN Y SEGURIDAD CIUDADANA	568,123,443.51	67,684,010.39	68,505,777.64	704,313,231.54
GOBERNABILIDAD Y DERECHOS HUMANOS	88,272,978.85	0.00	0.00	88,272,978.85
CONCILIACIÓN Y PREVENCIÓN DEL CONFLICTO AGRARIO	8,897,349.63	0.00	0.00	8,897,349.63
GESTIÓN INTEGRAL DE DESASTRES Y PROTECCIÓN CIVIL	8,445,868.11	0.00	0.00	8,445,868.11



GOBIERNO DEL ESTADO
DE OAXACA

RESUMEN POR EJE
PRIMER INFORME TRIMESTRAL ENERO - MARZO 2024

CRECIMIENTO Y DESARROLLO ECONÓMICO PARA LAS OCHO REGIONES	2023	2024	
	DEVENGADO	APROBADO	DEVENGADO
TOTAL GENERAL	0.00	641,857,739.81	279,907,825.37
FORTALECIMIENTO Y DESARROLLO DINÁMICO E INCLUYENTE	0.00	44,092,336.44	42,094,603.91
IMPULSO ECONÓMICO QUE FAVOREZCA , PROTEJA Y PROMUEVA UNA VIDA DIGNA	0.00	134,567,360.13	16,372,570.46
EMPLEO PARA EL BIENESTAR	0.00	65,167,976.97	66,046,089.78
TURISMO	0.00	63,091,095.95	39,969,148.19
FOMENTO AGROALIMENTARIO Y DESARROLLO RURAL	0.00	259,771,704.69	85,654,218.46
DESARROLLO FORESTAL SUSTENTABLE	0.00	75,167,265.63	29,771,194.57

RESUMEN POR EJE-TEMA
PRIMER INFORME TRIMESTRAL ENERO - MARZO 2024

CRECIMIENTO Y DESARROLLO ECONÓMICO PARA LAS OCHO REGIONES	2024			
	ESTATAL	RAMO 33	FEDERAL	DEVENGADO
TOTAL GENERAL	260,040,033.04	0.00	19,867,792.33	279,907,825.37
FORTALECIMIENTO Y DESARROLLO DINÁMICO E INCLUYENTE	41,368,604.06	0.00	725,999.85	42,094,603.91
IMPULSO ECONÓMICO QUE FAVOREZCA , PROTEJA Y PROMUEVA UNA VIDA DIGNA	16,372,570.46	0.00	0.00	16,372,570.46
EMPLEO PARA EL BIENESTAR	53,938,522.01	0.00	12,107,567.77	66,046,089.78
TURISMO	34,666,133.42	0.00	5,303,014.77	39,969,148.19
FOMENTO AGROALIMENTARIO Y DESARROLLO RURAL	85,109,118.52	0.00	545,099.94	85,654,218.46
DESARROLLO FORESTAL SUSTENTABLE	28,585,084.57	0.00	1,186,110.00	29,771,194.57



GOBIERNO DEL ESTADO
DE OAXACA

RESUMEN POR EJE
PRIMER INFORME TRIMESTRAL ENERO - MARZO 2024

INFRAESTRUCTURA Y SERVICIOS PÚBLICOS PARA EL DESARROLLO DE OAXACA	2023	2024	
	DEVENGADO	APROBADO	DEVENGADO
TOTAL GENERAL	0.00	850,220,435.71	2,403,197,853.54
INFRAESTRUCTURA PARA CIUDADES Y COMUNIDADES SOSTENIBLES	0.00	247,887,722.40	553,538,788.78
CAMINOS Y CARRETERAS	0.00	270,026,824.09	322,682,502.55
VIVIENDA	0.00	27,832,148.72	163,514,197.57
AGUA Y SANEAMIENTO	0.00	205,353,345.10	264,573,780.22
INFRAESTRUCTURA EDUCATIVA	0.00	20,518,358.80	548,675,704.88
PATRIMONIO CULTURAL MATERIAL	0.00	2,121,835.57	490,825,559.05
MOVILIDAD Y SEGURIDAD VIAL	0.00	76,480,201.03	59,387,320.49

RESUMEN POR EJE-TEMA
PRIMER INFORME TRIMESTRAL ENERO - MARZO 2024

INFRAESTRUCTURA Y SERVICIOS PÚBLICOS PARA EL DESARROLLO DE OAXACA	2024			
	ESTATAL	RAMO 33	FEDERAL	DEVENGADO
TOTAL GENERAL	472,153,366.07	1,094,421,128.44	836,623,359.03	2,403,197,853.54
INFRAESTRUCTURA PARA CIUDADES Y COMUNIDADES SOSTENIBLES	118,381,558.49	307,121,230.66	128,035,999.63	553,538,788.78
CAMINOS Y CARRETERAS	76,905,795.15	139,800,258.97	105,976,448.43	322,682,502.55
VIVIENDA	28,063,500.55	129,313,349.62	6,137,347.40	163,514,197.57
AGUA Y SANEAMIENTO	174,382,268.12	4,145,543.95	86,045,968.15	264,573,780.22
INFRAESTRUCTURA EDUCATIVA	11,524,961.04	514,040,745.24	23,109,998.60	548,675,704.88
PATRIMONIO CULTURAL MATERIAL	3,507,962.23	0.00	487,317,596.82	490,825,559.05
MOVILIDAD Y SEGURIDAD VIAL	59,387,320.49	0.00	0.00	59,387,320.49



GOBIERNO DEL ESTADO
DE OAXACA

RESUMEN POR EJE
PRIMER INFORME TRIMESTRAL ENERO - MARZO 2024

PODERES	2023	2024	
	DEVENGADO	APROBADO	DEVENGADO
TOTAL GENERAL	0.00	488,841,568.42	460,077,645.64
PODER JUDICIAL	0.00	279,612,493.45	258,405,615.10
PODER LEGISLATIVO	0.00	209,229,074.97	201,672,030.54

RESUMEN POR EJE-TEMA
PRIMER INFORME TRIMESTRAL ENERO - MARZO 2024

PODERES	2024			
	ESTATAL	RAMO 33	FEDERAL	DEVENGADO
TOTAL GENERAL	460,077,645.64	0.00	0.00	460,077,645.64
PODER JUDICIAL	258,405,615.10	0.00	0.00	258,405,615.10
PODER LEGISLATIVO	201,672,030.54	0.00	0.00	201,672,030.54



GOBIERNO DEL ESTADO
DE OAXACA

RESUMEN POR EJE
PRIMER INFORME TRIMESTRAL ENERO - MARZO 2024

AUTÓNOMOS	2023	2024	
	DEVENGADO	APROBADO	DEVENGADO
TOTAL GENERAL	0.00	512,206,385.85	342,329,258.74
AUTÓNOMOS	0.00	512,206,385.85	342,329,258.74

RESUMEN POR EJE-TEMA
PRIMER INFORME TRIMESTRAL ENERO - MARZO 2024

AUTÓNOMOS	2024			
	ESTATAL	RAMO 33	FEDERAL	DEVENGADO
TOTAL GENERAL	339,220,843.38	0.00	3,108,415.36	342,329,258.74
AUTÓNOMOS	339,220,843.38	0.00	3,108,415.36	342,329,258.74



GOBIERNO DEL ESTADO
DE OAXACA

3.1.4.- CLASIFICACIÓN ADMINISTRATIVA

La Clasificación Administrativa tiene como propósitos básicos identificar las unidades administrativas a través de las cuales se realiza la asignación, gestión y rendición de los recursos financieros públicos, así como establecer las bases institucionales y sectoriales para la elaboración y análisis de las estadísticas fiscales, organizadas y agregadas, mediante su integración y consolidación, tal como lo requieren las mejores prácticas y los modelos universales establecidos en la materia. Esta clasificación además permite delimitar con precisión el ámbito de Sector Público de cada orden de gobierno y por ende los alcances de su probable responsabilidad fiscal y cuasi fiscal.

Esta clasificación define al ejecutor o administrador directo de los recursos asignados. Esta clasificación permite identificar a los ejecutores y responsables del gasto público y facilita su ubicación, ya que se muestran los recursos asignados a las Dependencias y Entidades.

Conforme a esta clasificación, el gasto público que se informa en este periodo abarca las actuaciones, en el marco de su competencia, de los Poderes Ejecutivo, Legislativo y Judicial, de los Órganos Autónomos, Organismos Públicos Descentralizados, Fideicomisos Públicos, Instituciones Públicas de Seguridad Social y Municipios.

Administración Pública Centralizada, al primer informe trimestral (enero-marzo 2024), devengó la cantidad de 3 mil 572 millones 687 mil 832 pesos, lo que representó el 15.29 % del monto total del presupuesto devengado durante este periodo.

Poder Legislativo, al primer informe trimestral (enero-marzo 2024), devengó la cantidad de 201 millones 672 mil 30 pesos, que representó el 0.86 % del monto total del presupuesto devengado durante este periodo.

Poder Judicial, al primer informe trimestral (enero-marzo 2024), devengó la cantidad de 246 millones 316 mil 342 pesos, que representó el 1.05 % del monto total del presupuesto devengado durante este periodo.



GOBIERNO DEL ESTADO
DE OAXACA

Órganos Autónomos, al primer informe trimestral (enero-marzo de 2024), devengó la cantidad de 822 millones 284 mil 550 pesos, que representó el 3.52% del monto del monto total del presupuesto devengado durante este periodo.

Organismos Públicos Descentralizados, al primer informe trimestral (enero-marzo 2024), devengó la cantidad de 12 mil 300 millones 186 mil 15 pesos, que representa el 52.64 % del monto total del presupuesto devengado durante este periodo.

Fideicomisos Públicos, al primer informe trimestral (enero-marzo 2024), devengó la cantidad de 3 millones 574 mil 983 pesos, que representó el 0.02 % del monto total del presupuesto devengado durante este periodo.

Instituciones Públicas de Seguridad Social, al primer informe trimestral (enero-marzo 2024), devengó la cantidad de 193 millones 113 mil 904 pesos, que representó el 0.83 % del monto total del presupuesto devengado durante este periodo.

Municipios, al primer informe trimestral (enero-marzo 2024), devengó la cantidad de 6 mil 26 millones 685 mil 30 pesos, lo que representa el 25.79 % del monto total del presupuesto devengado durante este periodo.

CLASIFICACIÓN ADMINISTRATIVA
PRIMER INFORME TRIMESTRAL ENERO - MARZO 2024

CONCEPTO	2023	2024	
	DEVENGADO	APROBADO	DEVENGADO
TOTAL GENERAL	19,068,641,411.30	27,321,355,210.76	23,366,520,690.19
ADMINISTRACIÓN PÚBLICA CENTRALIZADA	2,542,567,883.33	5,623,951,673.21	3,572,687,832.34
PODER LEGISLATIVO	201,515,754.25	209,229,074.97	201,672,030.54
PODER JUDICIAL	306,149,116.70	266,774,260.34	246,316,342.05
ÓRGANOS AUTÓNOMOS	616,850,218.38	829,872,142.40	822,284,550.79
ORGANISMOS PÚBLICOS DESCENTRALIZADOS	9,952,923,995.40	14,003,036,084.46	12,300,186,015.92
FIDEICOMISOS PÚBLICOS	4,426,750.14	3,687,167.82	3,574,983.99
INSTITUCIONES PÚBLICAS DE SEGURIDAD SOCIAL	173,011,653.51	218,199,963.76	193,113,904.28
MUNICIPIOS	5,271,196,039.59	6,166,604,843.80	6,026,685,030.28



GOBIERNO DEL ESTADO
DE OAXACA

CLASIFICACIÓN ADMINISTRATIVA
PRIMER INFORME TRIMESTRAL ENERO - MARZO 2024

ADMINISTRACIÓN PÚBLICA CENTRALIZADA	2023	2024	
	DEVENGADO	APROBADO	DEVENGADO
TOTAL GENERAL	2,542,567,883.33	5,623,951,673.21	3,572,687,832.34
GUBERNATURA	49,498,972.09	51,519,484.24	52,308,249.18
SECRETARÍA DE GOBIERNO	108,230,920.60	84,395,659.83	85,259,330.68
SECRETARÍA DE SEGURIDAD Y PROTECCIÓN CIUDADANA	422,227,175.90	905,866,035.46	584,100,733.99
SECRETARÍA DE INFRAESTRUCTURAS Y COMUNICACIONES	156,888,664.64	153,887,723.40	654,101,614.97
SECRETARÍA DEL TRABAJO	3,399,587.54	10,067,509.28	10,986,146.14
SECRETARÍA DE MOVILIDAD	55,651,679.42	70,382,733.02	50,001,371.28
SECRETARÍA DE LAS CULTURAS Y ARTES	51,660,404.96	56,356,665.11	56,476,052.46
SECRETARÍA DE BIENESTAR, TEQUIO E INCLUSIÓN	25,534,270.73	32,086,235.55	134,892,298.18
SECRETARÍA DE INTERCULTURALIDAD, PUEBLOS Y COMUNIDADES INDÍGENAS Y AFROMEXICANAS	9,058,006.48	9,635,722.63	10,854,371.12
SECRETARÍA DE FOMENTO AGROALIMENTARIO Y DESARROLLO RURAL	98,843,923.76	88,323,368.39	90,306,373.92
SECRETARÍA DE FINANZAS	205,472,323.06	316,289,183.36	270,527,519.05
INVERSIÓN, PREVISIÓN Y PARIPASSU	0.00	2,080,551,161.20	0.00
SECRETARÍA DE FINANZAS-NORMATIVA	515,957,474.25	605,963,211.27	538,043,327.64
SECRETARÍA DE ADMINISTRACIÓN	303,888,912.04	373,080,008.32	324,638,212.67
SECRETARÍA DE ADMINISTRACIÓN-DIRECCIÓN DE RECURSOS HUMANOS	133,452,883.92	299,262,811.94	91,224,800.15
SECRETARÍA DE HONESTIDAD, TRANSPARENCIA Y FUNCIÓN PÚBLICA	44,475,388.56	46,239,746.35	51,237,760.56
JEFATURA DE GABINETE	4,775,035.88	11,823,041.39	4,565,441.68
CONSEJERÍA JURÍDICA Y ASISTENCIA LEGAL DEL ESTADO	109,316,439.63	139,234,233.13	138,112,491.83
COORDINACIÓN GENERAL DE EDUCACIÓN MEDIA SUPERIOR Y SUPERIOR, CIENCIA Y TECNOLOGÍA	10,132,820.22	25,126,535.27	18,628,551.05
COORDINACIÓN DE COMUNICACIÓN SOCIAL	30,594,318.49	90,360,678.00	80,824,142.67
COORDINACIÓN PARA LA ATENCIÓN DE LOS DERECHOS HUMANOS	1,761,348.13	2,031,048.20	2,993,551.81
INSTITUTO DE PLANEACIÓN PARA EL BIENESTAR	37,085,549.98	41,250,342.89	85,676,043.13
SECRETARIADO EJECUTIVO DEL SISTEMA ESTATAL DE SEGURIDAD PÚBLICA	44,209,382.84	10,280,408.94	109,508,091.61
SECRETARÍA DE DESARROLLO ECONÓMICO	52,406,006.17	57,728,859.33	58,394,260.72
SECRETARÍA DE TURISMO	48,949,992.69	31,951,938.66	38,026,695.45
SECRETARÍA DE LAS MUJERES	6,543,885.38	10,514,553.70	9,835,124.02
SECRETARÍA DE MEDIO AMBIENTE, BIODIVERSIDAD, ENERGÍAS Y SOSTENIBILIDAD	9,954,229.92	14,877,651.55	16,055,264.66
SECRETARÍA DE EDUCACIÓN PÚBLICA	2,598,286.05	4,865,122.80	5,110,011.72



GOBIERNO DEL ESTADO
DE OAXACA

CLASIFICACIÓN ADMINISTRATIVA
PRIMER INFORME TRIMESTRAL ENERO - MARZO 2024

PODER LEGISLATIVO	2023	2024	
	DEVENGADO	APROBADO	DEVENGADO
TOTAL GENERAL	201,515,754.25	209,229,074.97	201,672,030.54
CONGRESO DEL ESTADO	176,209,806.49	181,677,883.48	173,688,513.22
AUDITORÍA SUPERIOR DE FISCALIZACIÓN DEL ESTADO DE OAXACA	25,305,947.76	27,551,191.49	27,983,517.32

CLASIFICACIÓN ADMINISTRATIVA
PRIMER INFORME TRIMESTRAL ENERO - MARZO 2024

PODER JUDICIAL	2023	2024	
	DEVENGADO	APROBADO	DEVENGADO
TOTAL GENERAL	306,149,116.70	266,774,260.34	246,316,342.05
TRIBUNAL SUPERIOR DE JUSTICIA	52,903,657.63	57,135,842.92	50,266,258.32
CONSEJO DE LA JUDICATURA	253,245,459.07	209,638,417.42	196,050,083.73

CLASIFICACIÓN ADMINISTRATIVA
PRIMER INFORME TRIMESTRAL ENERO - MARZO 2024

ÓRGANOS AUTÓNOMOS	2023	2024	
	DEVENGADO	APROBADO	DEVENGADO
TOTAL GENERAL	616,850,218.38	829,872,142.40	822,284,550.79
DEFENSORÍA DE LOS DERECHOS HUMANOS DEL PUEBLO DE OAXACA	9,433,242.75	13,162,764.07	13,624,036.73
INSTITUTO ESTATAL ELECTORAL Y DE PARTICIPACIÓN CIUDADANA DE OAXACA	57,211,617.92	278,167,724.85	146,047,245.45
UNIVERSIDAD AUTÓNOMA "BENITO JUÁREZ" DE OAXACA	341,475,877.25	301,187,627.10	467,866,019.00
COMISIÓN ESTATAL DE ARBITRAJE MÉDICO DE OAXACA	2,874,898.98	2,997,209.21	2,836,255.42
ÓRGANO GARANTE DE ACCESO A LA INFORMACIÓN PÚBLICA, TRANSPARENCIA, PROTECCIÓN DE DATOS PERSONALES Y BUEN GOBIERNO DEL ESTADO DE OAXACA.	7,210,991.12	8,491,743.90	8,232,591.60
FISCALÍA GENERAL DEL ESTADO DE OAXACA	169,806,610.00	184,959,454.10	151,902,548.47
TRIBUNAL ELECTORAL DEL ESTADO DE OAXACA	13,738,336.78	17,751,708.38	15,256,683.20
TRIBUNAL DE JUSTICIA ADMINISTRATIVA Y COMBATE A LA CORRUPCIÓN DEL ESTADO DE OAXACA	11,784,946.87	12,838,233.11	12,089,273.05
UNIVERSIDAD AUTÓNOMA COMUNAL DE OAXACA	3,313,696.71	3,639,896.34	0.00
FISCALÍA ESPECIALIZADA EN MATERIA DE COMBATE A LA CORRUPCIÓN	0	6,675,781.34	4,429,897.87



GOBIERNO DEL ESTADO
DE OAXACA

CLASIFICACIÓN ADMINISTRATIVA
PRIMER INFORME TRIMESTRAL ENERO - MARZO 2024

ORGANISMOS PÚBLICOS DESCENTRALIZADOS	2023	2024	
	DEVENGADO	APROBADO	DEVENGADO
TOTAL GENERAL	9,952,923,995.40	14,003,036,084.46	12,300,186,015.92
CAMINOS BIENESTAR	93,836,871.78	70,126,924.09	279,740,817.37
CASA DE LA CULTURA OAXAQUEÑA	9,104,015.29	9,333,090.20	8,843,173.21
CENTRO DE LAS ARTES DE SAN AGUSTÍN	1,545,152.67	1,765,253.57	1,616,671.09
COLEGIO DE BACHILLERES DEL ESTADO DE OAXACA	271,404,668.06	363,618,548.03	370,413,634.38
COLEGIO DE ESTUDIOS CIENTÍFICOS Y TECNOLÓGICOS DEL ESTADO DE OAXACA	177,992,524.73	234,968,479.55	235,202,219.38
COLEGIO SUPERIOR PARA LA EDUCACIÓN INTEGRAL INTERCULTURAL DE OAXACA	49,194,345.65	64,167,822.55	78,420,294.53
VIVIENDA BIENESTAR	35,546,421.01	27,832,148.72	163,514,197.57
COMISIÓN ESTATAL DEL AGUA PARA EL BIENESTAR	79,603,672.51	86,758,876.10	82,725,111.40
COMISIÓN ESTATAL FORESTAL	4,176,138.73	5,584,692.71	8,195,712.05
COMISIÓN ESTATAL PARA LA PLANEACIÓN DE LA EDUCACIÓN SUPERIOR EN EL ESTADO DE OAXACA	405,791.68	440,031.83	120,137.04
COMISIÓN ESTATAL PARA LA PLANEACIÓN Y PROGRAMACIÓN DE LA EDUCACIÓN MEDIA SUPERIOR DEL ESTADO DE OAXACA	0.00	285,996.54	79,224.05
COMISIÓN PARA LA REGULARIZACIÓN DE LA TENENCIA DE LA TIERRA URBANA DEL ESTADO DE OAXACA	812,508.45	1,456,609.31	1,110,875.87
CONSEJO ESTATAL PARA LA PREVENCIÓN Y CONTROL DEL SIDA	1,834,889.17	2,315,898.52	1,736,124.89
CONSEJO OAXAQUEÑO DE CIENCIA, TECNOLOGÍA E INNOVACIÓN.	1,919,843.88	966,732.36	1,535,988.66
COORDINACIÓN ESTATAL DE PROTECCIÓN CIVIL Y GESTIÓN DE RIESGOS	550,611.23	10,181,198.25	8,445,868.11
CORPORACIÓN OAXAQUEÑA DE RADIO Y TELEVISIÓN	16,365,064.24	15,926,999.93	14,590,944.49
DIRECCIÓN GENERAL DE POBLACIÓN DE OAXACA	897,085.51	1,307,057.14	542,350.20
HOSPITAL DE LA NIÑEZ OAXAQUEÑA	10,402,878.24	20,781,744.96	19,291,974.77
INSTITUTO DE CAPACITACIÓN Y PRODUCTIVIDAD PARA EL TRABAJO DEL ESTADO DE OAXACA	7,740,041.13	23,125,603.42	22,803,963.52
INSTITUTO DE ESTUDIOS DE BACHILLERATO DEL ESTADO DE OAXACA	106,233,233.16	144,170,913.79	116,049,055.43
INSTITUTO DE LA JUVENTUD DEL ESTADO DE OAXACA	6,113,945.07	6,889,177.52	6,771,470.99
INSTITUTO DEL PATRIMONIO CULTURAL DEL ESTADO DE OAXACA	1,710,881.65	2,121,835.57	490,825,559.05
INSTITUTO ESTATAL DE EDUCACIÓN PARA ADULTOS	34,509,136.86	50,461,393.48	51,473,849.78
INSTITUTO ESTATAL DE EDUCACIÓN PÚBLICA DE OAXACA	6,130,027,255.67	8,147,878,119.17	6,729,327,151.84
INSTITUTO OAXAQUEÑO CONSTRUCTOR DE INFRAESTRUCTURA EDUCATIVA	24,652,514.60	20,518,358.80	394,735,432.43
INSTITUTO DE ATENCIÓN INTEGRAL AL MIGRANTE OAXAQUEÑO	4,955,994.20	6,592,340.80	2,980,356.64
INSTITUTO PARA EL FOMENTO Y LA PROTECCIÓN DE LAS ARTESANÍAS	3,303,523.82	4,065,826.25	2,483,987.12
INSTITUTO TECNOLÓGICO SUPERIOR DE SAN MIGUEL EL GRANDE	5,459,200.93	8,651,538.14	5,865,802.95
INSTITUTO TECNOLÓGICO SUPERIOR DE TEPOSCOLULA	5,975,845.19	7,112,512.38	7,430,084.49
NOVAUNIVERSITAS	8,113,721.89	11,730,591.35	9,323,169.45
SISTEMA OPERADOR DE LOS SERVICIOS DE AGUA POTABLE Y ALCANTARILLADO	79,799,543.50	88,429,469.00	177,703,124.87

Continúa . . .



GOBIERNO DEL ESTADO
DE OAXACA

ORGANISMOS PÚBLICOS DESCENTRALIZADOS	2023	2024	
	DEVENGADO	APROBADO	DEVENGADO
SERVICIOS DE SALUD DE OAXACA	2,346,695,595.30	4,054,614,521.21	2,413,759,382.59
SISTEMA PARA EL DESARROLLO INTEGRAL DE LA FAMILIA DEL ESTADO DE OAXACA	97,499,343.33	115,623,625.03	111,347,210.11
UNIVERSIDAD DE CHALCATONGO	4,622,621.43	5,478,311.61	5,031,938.39
UNIVERSIDAD DE LA CAÑADA	11,908,379.26	8,568,179.42	15,335,496.32
UNIVERSIDAD DE LA COSTA	5,245,006.94	5,639,418.58	5,188,954.79
UNIVERSIDAD DE LA SIERRA JUÁREZ	15,125,385.11	11,228,023.14	17,696,091.25
UNIVERSIDAD DE LA SIERRA SUR	36,832,439.69	33,558,187.68	53,134,019.72
UNIVERSIDAD DEL ISTMO	30,860,522.57	29,284,524.17	52,677,761.06
UNIVERSIDAD DEL MAR	46,544,675.77	54,933,494.57	67,908,607.94
UNIVERSIDAD DEL PAPALOAPAN	31,472,242.08	36,116,227.52	60,759,885.96
UNIVERSIDAD TECNOLÓGICA DE LA MIXTECA	60,259,354.67	55,465,865.36	57,094,119.87
UNIVERSIDAD TECNOLÓGICA DE LA SIERRA SUR DE OAXACA	3,090,762.42	3,461,948.95	4,522,080.68
UNIVERSIDAD TECNOLÓGICA DE LOS VALLES CENTRALES DE OAXACA	8,529,405.97	12,334,291.90	8,376,930.38
DEFENSORÍA PÚBLICA DEL ESTADO DE OAXACA	19,492,825.67	22,010,606.63	23,292,302.39
INSTITUTO OAXAQUEÑO DEL EMPRENDEDOR Y DE LA COMPETITIVIDAD	1,479,631.06	2,848,420.00	2,041,087.17
INSTITUTO DE LA FUNCIÓN REGISTRAL DEL ESTADO DE OAXACA	3,864,620.23	4,936,720.90	5,305,857.95
SECRETARÍA EJECUTIVA DEL SISTEMA ESTATAL DE COMBATE A LA CORRUPCIÓN	3,371,916.40	4,194,311.55	2,853,466.50
ORGANISMO OPERADOR ENCARGADO DE LA GESTIÓN Y MANEJO INTEGRAL DE LOS RESIDUOS SÓLIDOS URBANOS Y DE MANEJO ESPECIAL DEL ESTADO DE OAXACA	449,544.55	609,444.63	518,215.59
COORDINACIÓN DE DELEGADOS DE PAZ SOCIAL	5,534,630.08	7,149,024.60	6,675,255.26
TELEBACHILLERATO COMUNITARIO DEL ESTADO DE OAXACA	12,374,142.95	15,588,259.81	23,658,722.55
INSTITUTO DEL DEPORTE	17,742,458.87	26,606,555.64	22,241,213.52
COORDINACIÓN GENERAL DE ENLACE FEDERAL (EXTINTO) DECRETO 30-06-23	1,179,669.64	0.00	0.00
COORDINACIÓN GENERAL DE RELACIONES INTERNACIONALES (EXTINTO) DECRETO 30-06-2023	845,251.49	0.00	0.00
SISTEMA DE TRANSPORTE COLECTIVO METROPOLITANO CITYBUS OAXACA	1,011,699.14	5,544,468.01	8,863,296.77
UNIVERSIDAD POLITÉCNICA DE NOCHIXTLÁN ABRAHAM CASTELLANOS	3,917,655.03	3,172,513.21	6,258,613.86
COMISIÓN ESTATAL DE BÚSQUEDA DE PERSONAS DESAPARECIDAS PARA EL ESTADO DE OAXACA	0.00	3,042,170.42	0.00
DIRECCIÓN GENERAL DEL HANGAR OFICIAL DEL GOBIERNO DEL ESTADO	5,485,630.78	29,734,627.50	23,416,200.88
CENTRO DE CONCILIACIÓN LABORAL DEL ESTADO DE OAXACA	2,624,656.47	3,122,602.27	2,943,865.47
PROCURADURÍA DE PROTECCIÓN AL AMBIENTE DEL ESTADO DE OAXACA	676,608.00	1,132,824.40	502,955.30
COMISIÓN EJECUTIVA ESTATAL DE ATENCIÓN INTEGRAL A VÍCTIMAS	0.00	4,635,507.54	2,624,853.90
ARCHIVO GENERAL DEL ESTADO DE OAXACA	0.00	1,949,221.86	1,897,743.36
COORDINACIÓN ESTATAL DEL CORREDOR INTEROCEÁNICO DEL ISTMO DE TEHUANTEPEC	0.00	886,402.32	361,558.77



GOBIERNO DEL ESTADO
DE OAXACA

CLASIFICACIÓN ADMINISTRATIVA
PRIMER INFORME TRIMESTRAL ENERO - MARZO 2024

FIDEICOMISOS PÚBLICOS	2023	2024	
	DEVENGADO	APROBADO	DEVENGADO
TOTAL GENERAL	4,426,750.14	3,687,167.82	3,574,983.99
FIDEICOMISO PARA EL DESARROLLO LOGÍSTICO DEL ESTADO DE OAXACA	1,955,251.38	2,225,580.38	2,178,014.16
FIDEICOMISO DE FOMENTO PARA EL ESTADO DE OAXACA	1,047,018.66	1,461,587.44	1,396,969.83
OFICINA DE CONVENCIONES Y VISITANTES DE OAXACA 'OCV OAXACA' (EXTINTO) DECRETO 26-07-2023	1,424,480.10	0.00	0.00

CLASIFICACIÓN ADMINISTRATIVA
PRIMER INFORME TRIMESTRAL ENERO - MARZO 2024

INSTITUCIONES PÚBLICAS DE SEGURIDAD SOCIAL	2023	2024	
	DEVENGADO	APROBADO	DEVENGADO
TOTAL GENERAL	173,011,653.51	218,199,963.76	193,113,904.28
OFICINA DE PENSIONES DEL ESTADO DE OAXACA	173,011,653.51	218,199,963.76	193,113,904.28

CLASIFICACIÓN ADMINISTRATIVA
PRIMER INFORME TRIMESTRAL ENERO - MARZO 2024

MUNICIPIOS	2023	2024	
	DEVENGADO	APROBADO	DEVENGADO
TOTAL GENERAL	5,271,196,039.59	6,166,604,843.80	6,026,685,030.28
MUNICIPIOS - PARTICIPACIONES Y APORTACIONES	5,271,196,039.59	6,166,604,843.80	6,026,685,030.28



GOBIERNO DEL ESTADO
DE OAXACA

3.2.- INVERSIÓN PÚBLICA

RESUMEN DE INVERSIÓN POR CLAVE DE FINANCIAMIENTO
ENERO - MARZO 2023

CONCEPTO		Estatal	Ramo 33	Federal	Devengado
A	ESTATAL	81,672,046.12	0.00	0.00	81,672,046.12
A	NO ETIQUETADO	81,672,046.12	0.00	0.00	81,672,046.12
AA	RECURSOS FISCALES	36,168,567.92	0.00	0.00	36,168,567.92
AAL	RECURSOS FISCALES (DE LIBRE DISPOSICIÓN)	36,168,567.92	0.00	0.00	36,168,567.92
AALA	ASIGNACIÓN PARA FUNCIONAMIENTO	35,065,364.35	0.00	0.00	35,065,364.35
AALAA	ASIGNACIÓN PARA FUNCIONAMIENTO	35,065,364.35	0.00	0.00	35,065,364.35
AALAA0122	ASIGNACIÓN PARA FUNCIONAMIENTO	13,983,472.04	0.00	0.00	13,983,472.04
AALAA0124	ASIGNACIÓN PARA FUNCIONAMIENTO	15,026,000.00	0.00	0.00	15,026,000.00
AALAA0722	ASIGNACIÓN PARA FUNCIONAMIENTO IE	6,055,892.31	0.00	0.00	6,055,892.31
AALB	ASIGNACIÓN PARA INVERSIÓN	1,103,203.57	0.00	0.00	1,103,203.57
AALBA	ASIGNACIÓN PARA INVERSIÓN	1,103,203.57	0.00	0.00	1,103,203.57
AALBA0223	ASIGNACIÓN PARA INVERSIÓN	1,103,203.57	0.00	0.00	1,103,203.57
AE	RECURSOS FEDERALES	41,631,556.71	0.00	0.00	41,631,556.71
AEA	PARTICIPACIONES	40,026,556.71	0.00	0.00	40,026,556.71
AEAA	PARTICIPACIONES FEDERALES PARA EL ESTADO	40,026,556.71	0.00	0.00	40,026,556.71
AEAAA	FONDO GENERAL DE PARTICIPACIONES	40,026,556.71	0.00	0.00	40,026,556.71
AEAAA0422	ASIGNACIÓN ORDINARIA DE OPERACIÓN	10,000,000.00	0.00	0.00	10,000,000.00
AEAAA0424	ASIGNACIÓN ORDINARIA DE OPERACIÓN	18,435,354.22	0.00	0.00	18,435,354.22
AEAAA0523	ASIGNACIÓN ORDINARIA PARA INVERSIÓN	6,591,889.59	0.00	0.00	6,591,889.59
AEAAA1023	ANEXO 6 REASIGNACIONES PRESUPUESTARIAS	2,097,652.09	0.00	0.00	2,097,652.09
AEAAA1222	ASIGNACIÓN ORDINARIA DE OPERACIÓN IE	2,901,660.81	0.00	0.00	2,901,660.81
AEB	CONVENIOS E INCENTIVOS DERIVADOS DE LA COLABORACIÓN FISCAL	1,605,000.00	0.00	0.00	1,605,000.00
AEBA	CONVENIOS E INCENTIVOS DERIVADOS DE LA COLABORACIÓN FISCAL PARA EL ESTADO	1,605,000.00	0.00	0.00	1,605,000.00
AEBA	CONVENIOS E INCENTIVOS DERIVADOS DE LA COLABORACIÓN FISCAL PARA EL ESTADO	1,605,000.00	0.00	0.00	1,605,000.00
AEBA0123	CONVENIOS E INCENTIVOS DERIVADOS DE LA COLABORACIÓN FISCAL PARA EL ESTADO	1,605,000.00	0.00	0.00	1,605,000.00
AG	OTROS RECURSOS DE LIBRE DISPOSICIÓN	3,871,921.49	0.00	0.00	3,871,921.49
AGA	OTROS RECURSOS DE LIBRE DISPOSICIÓN	3,871,921.49	0.00	0.00	3,871,921.49
AGAA	APORTACIONES MUNICIPALES PARA MEZCLA DE RECURSOS	3,241,516.93	0.00	0.00	3,241,516.93
AGAAA	APORTACIONES MUNICIPALES PARA MEZCLA DE RECURSOS	3,241,516.93	0.00	0.00	3,241,516.93
AGAAA0123	APORTACIONES MUNICIPALES PARA MEZCLA DE RECURSOS	3,241,516.93	0.00	0.00	3,241,516.93
AGAC	APORTACIONES	630,404.56	0.00	0.00	630,404.56
AGACA	APORTACIONES	630,404.56	0.00	0.00	630,404.56
AGACA0117	MULTAS ELECTORALES	630,404.56	0.00	0.00	630,404.56

Continúa . . .



GOBIERNO DEL ESTADO
DE OAXACA

CONCEPTO		Estatal	Ramo 33	Federal	Devengado
B	FEDERAL	0.00	1,205,145,074.81	952,254,655.05	2,157,399,729.86
A	NO ETIQUETADO	0.00	0.00	430,839,954.76	430,839,954.76
AE	RECURSOS FEDERALES	0.00	0.00	430,839,954.76	430,839,954.76
AEC	CONVENIOS DE LIBRE DISPOSICION	0.00	0.00	430,839,954.76	430,839,954.76
AECA	CONVENIOS DE LIBRE DISPOSICION	0.00	0.00	430,839,954.76	430,839,954.76
AECAA	RAMO 23 PROVISIONES SALARIALES Y ECONOMICAS	0.00	0.00	430,839,954.76	430,839,954.76
AECAA0523	FONDO DE ESTABILIZACION DE LOS INGRESOS DE LAS ENTIDADES FEDERATIVAS	0.00	0.00	430,839,954.76	430,839,954.76
B	ETIQUETADO	0.00	1,205,145,074.81	521,414,700.29	1,726,559,775.10
BE	RECURSOS FEDERALES	0.00	1,205,145,074.81	521,414,700.29	1,726,559,775.10
BEA	APORTACIONES (RAMO 33)	0.00	1,205,145,074.81	0.00	1,205,145,074.81
BEAB	FONDO DE APORTACIONES PARA LOS SERVICIOS DE SALUD	0.00	43,039,935.98	0.00	43,039,935.98
BEABA	FASSA CAPITAL	0.00	43,039,935.98	0.00	43,039,935.98
BEABA0123	FASSA CAPITAL	0.00	43,039,935.98	0.00	43,039,935.98
BEAC	FONDO DE APORTACIONES PARA LA INFRAESTRUCTURA SOCIAL ESTATAL	0.00	503,643,481.25	0.00	503,643,481.25
BEACA	FISE CAPITAL	0.00	481,294,546.27	0.00	481,294,546.27
BEACA0223	FAIS - FISE CAPITAL	0.00	481,294,546.27	0.00	481,294,546.27
BEACB	FISE PRODUCTOS FINANCIEROS	0.00	22,348,934.98	0.00	22,348,934.98
BEACB0123	FAIS - FISE PRODUCTOS FINANCIEROS	0.00	22,348,934.98	0.00	22,348,934.98
BEAG	FONDO DE APORTACIONES MÚLTIPLES - EDUCATIVA BASICA	0.00	191,622,611.35	0.00	191,622,611.35
BEAGA	FAM EDUCATIVA BASICA CAPITAL	0.00	184,614,215.58	0.00	184,614,215.58
BEAGA0223	FAM IEB CAPITAL	0.00	91,209,739.55	0.00	91,209,739.55
BEAGA0421	FAM IEB REMANENTES POTENCIACIÓN CAPITAL	0.00	2,537,293.62	0.00	2,537,293.62
BEAGA0422	FAM IEB REMANENTES POTENCIACIÓN CAPITAL	0.00	42,645,443.42	0.00	42,645,443.42
BEAGA0423	FAM IEB REMANENTES POTENCIACIÓN CAPITAL	0.00	48,221,738.99	0.00	48,221,738.99
BEAGB	FAM EDUCATIVA BÁSICA PRODUCTOS FINANCIEROS	0.00	7,008,395.77	0.00	7,008,395.77
BEAGB0221	FAM IEB REMANENTES POTENCIACIÓN P.F.	0.00	269,579.73	0.00	269,579.73
BEAGB0323	FAM IEB PRODUCTOS FINANCIEROS	0.00	6,738,816.04	0.00	6,738,816.04
BEAH	FONDO DE APORTACIONES MÚLTIPLES - EDUCATIVA SUPERIOR	0.00	250,348,102.12	0.00	250,348,102.12
BEAHA	FAM EDUCATIVA SUPERIOR CAPITAL	0.00	242,097,171.35	0.00	242,097,171.35
BEAHA0223	FAM IES CAPITAL	0.00	233,079,944.26	0.00	233,079,944.26
BEAHA0322	FAM IES REMANENTES POTENCIACIÓN CAPITAL	0.00	9,017,227.09	0.00	9,017,227.09
BEAHB	FAM EDUCATIVA SUPERIOR (MEDIA SUPERIOR)	0.00	7,428,455.54	0.00	7,428,455.54
BEAHB0223	FAM EDUCATIVA SUPERIOR (MEDIA SUPERIOR) CAPITAL	0.00	4,479,167.54	0.00	4,479,167.54

Continúa . . .



GOBIERNO DEL ESTADO
DE OAXACA

CONCEPTO		Estatal	Ramo 33	Federal	Devengado
BEAHB0322	FAM MEDIA SUPERIOR REMANENTES POTENCIACIÓN CAPITAL	0.00	1,494,859.19	0.00	1,494,859.19
BEAHB0323	FAM MEDIA SUPERIOR REMANENTES POTENCIACIÓN CAPITAL	0.00	1,454,428.81	0.00	1,454,428.81
BEAHC	<i>FAM EDUCATIVA SUPERIOR PRODUCTOS FINANCIEROS</i>	0.00	822,475.23	0.00	822,475.23
BEAHC0323	FAM IES PRODUCTOS FINANCIEROS	0.00	671,763.23	0.00	671,763.23
BEAHC0423	FAM EDUCATIVA SUPERIOR (MEDIA SUPERIOR) PRODUCTOS FINANCIEROS	0.00	150,712.00	0.00	150,712.00
BEAK	<i>FONDO DE APORTACIONES PARA LA SEGURIDAD PÚBLICA DE LOS ESTADOS Y DEL DISTRITO FEDERAL</i>	0.00	67,684,010.39	0.00	67,684,010.39
BEAKA	<i>FASP CAPITAL</i>	0.00	66,816,956.79	0.00	66,816,956.79
BEAKA0123	FASP CAPITAL	0.00	66,816,956.79	0.00	66,816,956.79
BEAKB	<i>FASP PRODUCTOS FINANCIEROS</i>	0.00	867,053.60	0.00	867,053.60
BEAKB0123	FASP PRODUCTOS FINANCIEROS	0.00	867,053.60	0.00	867,053.60
BEAL	<i>FONDO DE APORTACIONES PARA EL FORTALECIMIENTO DE LAS ENTIDADES FEDERATIVAS</i>	0.00	148,806,933.72	0.00	148,806,933.72
BEALA	<i>FAFEF CAPITAL</i>	0.00	148,806,933.72	0.00	148,806,933.72
BEALA0323	FAFEF CAPITAL	0.00	148,806,933.72	0.00	148,806,933.72
BEB	CONVENIOS	0.00	0.00	520,487,586.82	520,487,586.82
BEBO	<i>RAMO 36 - SEGURIDAD Y PROTECCION CIUDADANA</i>	0.00	0.00	33,169,990.00	33,169,990.00
BEBOA	<i>FONDO PARA EL FORTALECIMIENTO DE LAS INSTITUCIONES DE SEGURIDAD PUBLICA (FOFISP)</i>	0.00	0.00	33,169,990.00	33,169,990.00
BEBOA0123	FONDO PARA EL FORTALECIMIENTO DE LAS INSTITUCIONES DE SEGURIDAD PUBLICA	0.00	0.00	33,169,990.00	33,169,990.00
BEBR	<i>RAMO 48 - CULTURA</i>	0.00	0.00	487,317,596.82	487,317,596.82
BEBRD	<i>PROGRAMA NACIONAL DE RECONSTRUCCION</i>	0.00	0.00	41,466,098.77	41,466,098.77
BEBRD0223	RECONSTRUCCION DEL TEMPLO DE LA VIRGEN DE LA NATIVIDAD, CHALCATONGO DE HIDALGO, OAX.	0.00	0.00	845,515.52	845,515.52
BEBRD0423	RECONSTRUCCION DE LA PINTURA MURAL DEL CORO DEL TEMPLO DE SAN MIGUEL ARCANGEL, TLALIXTAC DE CABRERA	0.00	0.00	1,283,678.24	1,283,678.24
BEBRD0523	RECONSTRUCCION DEL TEMPLO DE SAN PEDRO APOSTOL, TEOCOCUILCO DE MARCOS PEREZ, OAX.	0.00	0.00	1,474,652.46	1,474,652.46
BEBRD0623	RECONSTRUCCION DEL TEMPLO DE GUADALUPE, YETLA DE JUAREZ, SANTO DOMINGO TONALA, OAX.	0.00	0.00	246,894.84	246,894.84
BEBRD0723	RECONSTRUCCION DEL TEMPLO DE SANTA TERESITA, SAN JUAN REYES, SANTO DOMINGO TONALA, OAX.	0.00	0.00	400,000.00	400,000.00

Continúa...



GOBIERNO DEL ESTADO
DE OAXACA

CONCEPTO		Estatal	Ramo 33	Federal	Devengado
BEBRD0823	RECONSTRUCCION DEL TEMPLO DE SAN JUAN EVANGELISTA, SAN JUAN REYES, SANTO DOMINGO TONALA, OAX.	0.00	0.00	594,246.73	594,246.73
BEBRD0923	RECONSTRUCCION DEL OBISPADO DE LA DIOCESIS DE SANTO DOMINGO TEHUANTEPEC, OAX.	0.00	0.00	989,485.28	989,485.28
BEBRD1023	RECONSTRUCCION DEL PALACIO ANTIGUO, SANTO DOMINGO CHIHUITAN, OAX. (2A. ETAPA)	0.00	0.00	988,452.18	988,452.18
BEBRD1223	RECONSTRUCCION DEL TEMPLO DE SANTIAGO MATATLAN, OAX.	0.00	0.00	1,958,235.47	1,958,235.47
BEBRD1323	RECONSTRUCCIÓN DEL RETABLO DE SAN FRANCISCO DE ASÍS, SAN FRANCISCO YATEE, SAN IDELFONSO VILLA ALTA, OAX.	0.00	0.00	800,000.00	800,000.00
BEBRD1423	RECONSTRUCCIÓN DEL TEMPLO DE SANTIAGO APÓSTOL, SANTIAGO LACHIVÍA, SAN CARLOS YAUTEPEC, OAX.	0.00	0.00	988,125.85	988,125.85
BEBRD1623	RECONSTRUCCIÓN DE LA PRIMARIA GREGORIO TORRES QUINTERO, OAXACA DE JUÁREZ, OAX.	0.00	0.00	1,481,932.75	1,481,932.75
BEBRD1723	RECONSTRUCCIÓN DEL PALACIO MUNICIPAL DE OAXACA DE JUÁREZ, OAX.	0.00	0.00	1,283,965.78	1,283,965.78
BEBRD1823	RECONSTRUCCIÓN DEL TEMPLO DE SAN PEDRO, COXCALTEPEC CÁNTAROS, NOCHIXTLÁN, OAX.	0.00	0.00	987,264.12	987,264.12
BEBRD1923	RECONSTRUCCIÓN DEL TEMPLO DE SAN MATEO, CAPULÁLPAM DE MÉNDEZ, OAX.	0.00	0.00	1,166,120.45	1,166,120.45
BEBRD2023	RECONSTRUCCION DEL TEMPLO DE SANTA MARIA DEL MAR, HEROICA CIUDAD DE JUCHITAN DE ZARAGOZA, OAX.(2A. ETAPA)	0.00	0.00	1,958,372.62	1,958,372.62
BEBRD2123	RECONSTRUCCIÓN DE LA PARROQUIA DE ASUNCIÓN DE MARÍA, ASUNCIÓN IXTALTEPEC, OAX.	0.00	0.00	2,000,000.00	2,000,000.00
BEBRD2323	RECONSTRUCCIÓN DE LA PARROQUIA DE SAN AGUSTÍN AMATENGO, OAX.	0.00	0.00	700,000.00	700,000.00
BEBRD2523	RECONSTRUCCION DEL MONTE DE PIEDAD, SANTO DOMINGO TEHUANTEPEC, OAX.(2A. ETAPA)	0.00	0.00	1,765,435.88	1,765,435.88
BEBRD2623	RECONSTRUCCION DEL TEMPLO DE SAN JUAN BAUTISTA, SAN JUAN CACAHUATEPEC, JAMILTEPEC OAX (2A. ETAPA)	0.00	0.00	2,942,685.76	2,942,685.76
BEBRD2923	RECONSTRUCCION DE LA BIBLIOTECA PUBLICA MUNICIPAL MIXTEQUILLA, SANTA MARIA MIXTEQUILLA, TEHUANTEPEC, OAX.(2A. ETAPA)	0.00	0.00	793,186.40	793,186.40
BEBRD3923	RECONSTRUCCIÓN DEL MUSEO COMUNITARIO, SANTA MARÍA ATZOMPA, OAXACA. (2A. ETAPA)	0.00	0.00	987,925.36	987,925.36

Continúa...



GOBIERNO DEL ESTADO
DE OAXACA

CONCEPTO		Estatal	Ramo 33	Federal	Devengado
BEBRD4423	RECONSTRUCCIÓN DE LA EX FÁBRICA DE HILADOS Y TEJIDOS LA SOLEDAD VISTA HERMOSA, SAN AGUSTÍN ETLA, OAXACA. (2A. ETAPA)	0.00	0.00	988,678.92	988,678.92
BEBRD4923	RECONSTRUCCION DEL TEMPLO DE SAN MARTIN OBISPO, SAN MARTIN TOXPALAN, TEOTITLAN, OAXACA (2A. ETAPA)	0.00	0.00	1,000,000.00	1,000,000.00
BEBRD5323	RECONSTRUCCION DEL TEMPLO DE SANTA MARIA MAGDALENA CAÑADALTEPEC, VILLA DE CHILAPA DE DIAZ, OAX. (2A ETAPA)	0.00	0.00	1,284,672.35	1,284,672.35
BEBRD5823	RECONSTRUCCIÓN DEL TEMPLO DE LA TRINIDAD HUAXTEPEC, SANTIAGO CHAZUMBA, OAX.	0.00	0.00	1,186,382.76	1,186,382.76
BEBRD7123	RECONSTRUCCIÓN DEL ANTIGUO ACUEDUCTO DE MIAHUATLÁN DE PORFIRIO DÍAZ, OAX	0.00	0.00	593,952.37	593,952.37
BEBRD7223	RECONSTRUCCIÓN DEL PALACIO MUNICIPAL DE SANTA CATARINA YOSONOTU, OAX.	0.00	0.00	247,498.28	247,498.28
BEBRD7323	RECONSTRUCCIÓN DE LA HIDROELÉCTRICA SAN AGUSTÍN ETLA, OAX.	0.00	0.00	1,943,326.64	1,943,326.64
BEBRD7423	RECONSTRUCCIÓN DEL TEMPLO DE SAN PEDRO, DEL BARRIO DE SAN PEDRO, HEROICA CIUDAD DE TLAXIACO, OAX.	0.00	0.00	1,959,316.20	1,959,316.20
BEBRD7523	RECONSTRUCCIÓN DEL TEMPLO SANTO TOMÁS TAMAZULAPAN, OAX.	0.00	0.00	1,038,528.48	1,038,528.48
BEBRD7623	RECONSTRUCCIÓN DEL TEMPLO DE SAN JOSE GUELATOVA DE DIAZ, ZIMATLAN DE ALVAREZ, OAX	0.00	0.00	1,112,854.29	1,112,854.29
BEBRD7723	RECONSTRUCCION DEL TEMPLO DE SAN MIGUEL ARCANGEL, VILLA TALEA DE CASTRO, VILLA ALTA OAX.	0.00	0.00	987,725.24	987,725.24
BEBRD7823	RECONSTRUCCIÓN DE LA CATEDRAL METROPOLITANA, OAXACA DE JUÁREZ, OAX.	0.00	0.00	986,987.55	986,987.55
BEBRD7923	RECONSTRUCCIÓN DE LA PARROQUIA DE SAN JERÓNIMO, CIUDAD IXTEPEC, OAX.	0.00	0.00	1,500,000.00	1,500,000.00
BEBRZ	<i>OTROS NO INCLUIDOS EN LAS CLASIFICACIONES ANTERIORES (CONACULTA)</i>	0.00	0.00	445,851,498.05	445,851,498.05
BEBRZ9523	REASIGNACION DE RECURSOS PRESUPUESTARIOS FEDERALES INAH – INPAC	0.00	0.00	445,851,498.05	445,851,498.05
BEC	SUBSIDIOS Y SUBVENCIONES	0.00	0.00	927,113.47	927,113.47
BECB	<i>RAMO 11 - EDUCACIÓN PÚBLICA (SUBSIDIOS)</i>	0.00	0.00	927,113.47	927,113.47
BECBR	<i>OTROS SUBSIDIOS A LA EDUCACIÓN PRODUCTOS FINANCIEROS</i>	0.00	0.00	785,965.33	785,965.33
BECBR0122	PROGRAMA INTEGRAL DE FORTALECIMIENTO DE INSTITUTOS TECNOLOGICOS ITVO PROD FINANCIEROS	0.00	0.00	785,965.33	785,965.33
BECBZ	<i>OTROS SUBSIDIOS A LA EDUCACIÓN</i>	0.00	0.00	141,148.14	141,148.14
BECBZ1022	PROGRAMA INTEGRAL DE FORTALECIMIENTO DE TECNOLOGICOS ITVO	0.00	0.00	141,148.14	141,148.14
TOTAL		81,672,046.12	1,205,145,074.81	952,254,655.05	2,239,071,775.98



GOBIERNO DEL ESTADO
DE OAXACA

3.3.- FONDOS DE APORTACIONES FEDERALES

La Ley de Coordinación Fiscal en su Capítulo V, establece los fines para los que se deben destinar los recursos provenientes de los Fondos del Ramo 33, mismos que dada su naturaleza se registran como ingresos propios y por lo tanto son administrados y ejercidos conforme a la legislación estatal. se devengó la cantidad de 13 mil 481 millones 404 mil 187 pesos para la realización de los diversos programas que prevé el capítulo V y que son recibidos por el Estado conforme al calendario que emite el Gobierno Federal, distribuyéndose a las Dependencias y Entidades para su ejercicio.

RESUMEN POR CLAVE DE FINANCIAMIENTO BEA
ENERO - MARZO 2024

CONCEPTO	Aprobado	Modificado	Comprometido	Devengado
BEAA FONDO DE APORTACIONES PARA LA NOMINA EDUCATIVA Y GASTO OPERATIVO	8,112,698,119.17	8,674,200,237.81	6,516,432,165.03	6,516,432,165.03
BEAB FONDO DE APORTACIONES PARA LOS SERVICIOS DE SALUD	1,585,570,399.90	1,566,448,969.04	1,346,028,052.03	1,346,028,052.03
BEAC FONDO DE APORTACIONES PARA LA INFRAESTRUCTURA SOCIAL ESTATAL	307,130,055.00	862,995,550.93	503,643,481.25	503,643,481.25
BEAD FONDO DE APORTACIONES PARA LA INFRAESTRUCTURA SOCIAL MUNICIPAL	2,671,971,391.20	2,779,098,618.30	2,779,098,618.30	2,779,098,618.30
BEAE FONDO DE APORTACIONES PARA EL FORTALECIMIENTO DE LOS MUNICIPIOS Y DE LAS DEMARCACIONES TERRITORIALES	948,202,173.00	962,145,332.01	962,145,332.01	962,145,332.01
BEAF FONDO DE APORTACIONES MÚLTIPLES-ASISTENCIA SOCIAL	222,879,044.25	3,665,392.04	0.00	0.00
BEAG FONDO DE APORTACIONES MÚLTIPLES - EDUCATIVA BASICA	96,812,520.00	276,572,922.53	191,622,611.35	191,622,611.35
BEAH FONDO DE APORTACIONES MÚLTIPLES - EDUCATIVA SUPERIOR	129,621,082.23	557,553,499.58	250,348,102.12	250,348,102.12
BEAJ FONDO DE APORTACIONES PARA LA EDUCACIÓN TECNOLÓGICA Y DE ADULTOS	50,461,393.48	54,452,616.37	41,473,849.78	41,473,849.78
BEAK FONDO DE APORTACIONES PARA LA SEGURIDAD PÚBLICA DE LOS ESTADOS Y DEL DISTRITO FEDERAL	56,933,535.48	124,632,693.38	67,684,010.39	67,684,010.39
BEAL FONDO DE APORTACIONES PARA EL FORTALECIMIENTO DE LAS ENTIDADES FEDERATIVAS	664,539,846.93	825,080,397.34	822,927,964.89	822,927,964.89
TOTAL	14,846,819,560.64	16,686,846,229.33	13,481,404,187.15	13,481,404,187.15



GOBIERNO DEL ESTADO
DE OAXACA

4.- TRANSFERENCIAS A MUNICIPIOS

4.1.- PARTICIPACIONES FEDERALES DISTRIBUIDAS A LOS 570 MUNICIPIOS DEL ESTADO

Municipio	FONDO GENERAL DE PARTICIPACIONES	FONDO DE FOMENTO MUNICIPAL	FONDO DE IMPUESTOS ESPECIALES SOBRE PRODUCCION Y SERVICIOS	FONDO DE FISCALIZACION Y RECAUDACIÓN	FONDO DE COMPENSACION	IMPUESTO SOBRE AUTOMÓVILES NUEVOS	IMPUESTO A LAS VENTAS FINALES DE GASOLINAS Y DIESEL	FONDO DE COMPENSACION DEL IMPUESTO SOBRE AUTOMÓVILES NUEVOS ISAN	ISR ARTICULO 126	ISR 3-B	9/11 FIEPS GASOLINA Y DIESEL ENERO 2024	TOTAL
ABEJONES	429,419	159,425	6,448	21,646	5,641	2,365	4,023	1,257	217	0	105	630,546
ACATLAN DE PEREZ FIGUEROA	10,843,531	4,087,325	116,690	448,876	301,388	74,605	226,504	16,481	12,970	0	5,897	16,134,266
ASUNCION CACALOTEPEC	720,080	148,697	9,029	32,514	17,302	4,590	12,315	1,487	675	0	321	947,009
ASUNCION CUYOTEPEJI	388,750	162,462	4,938	17,619	7,321	2,434	5,752	913	343	18,238	150	608,919
ASUNCION IXTALTEPEC	5,943,271	1,515,557	61,839	242,097	100,171	40,270	97,106	8,400	6,925	0	2,528	8,018,165
ASUNCION NOCHIXTLAN	7,925,701	2,872,077	73,568	303,707	135,446	57,408	144,070	8,369	10,999	0	3,751	11,535,097
ASUNCION OCOTLAN	882,676	337,094	11,705	41,231	16,670	5,259	11,743	2,134	655	0	306	1,309,472
ASUNCION TLACOLULITA	528,773	204,506	6,253	23,135	4,898	3,494	6,495	906	559	0	169	779,187
AYOTZINTEPEC	1,605,174	501,068	17,431	66,744	45,909	10,570	32,300	2,858	1,711	0	841	2,284,605
EL BARRIO DE LA SOLEDAD	4,587,594	1,542,038	45,805	182,131	88,271	33,813	89,130	5,183	6,534	0	2,321	6,582,821
CALIHUALA	445,774	138,693	5,988	20,974	9,554	2,727	6,680	1,042	359	0	174	631,965
CANDELARIA LOXICHA	2,430,396	675,496	26,654	101,633	77,634	16,805	53,765	3,709	2,931	0	1,400	3,390,422
CIENEGA DE ZIMATLAN	1,576,320	757,419	17,793	66,962	20,058	10,308	21,409	2,931	1,634	0	557	2,475,392
CIUDAD IXTEPEC	12,544,104	3,146,802	125,630	492,500	182,916	89,614	207,840	20,092	16,347	1,850,787	5,411	18,682,044
COATECAS ALTAS	1,308,584	243,540	15,759	57,709	37,140	8,563	25,229	2,481	1,336	0	657	1,700,998
COICOYAN DE LAS FLORES	2,162,609	223,072	24,110	91,252	68,392	14,860	46,440	3,417	2,559	0	1,209	2,637,921
LA COMPAÑIA	945,483	149,044	11,579	42,123	24,558	6,061	17,047	1,885	907	13,362	444	1,212,493
CONCEPCION BUENAVISTA	370,294	148,796	5,356	18,162	5,038	2,165	4,004	1,048	245	5,620	104	560,832
CONCEPCION PAPALO	779,088	142,886	9,835	35,329	18,548	4,873	12,984	1,674	689	0	338	1,006,244
CONSTANCIA DEL ROSARIO	1,232,154	639,844	13,855	52,281	33,021	8,395	24,578	1,967	1,425	100,698	640	2,108,858
COSOLAPA	3,758,021	1,816,476	41,124	156,460	95,821	26,329	76,791	5,999	4,672	0	1,999	5,983,691
COSOLTEPEC	482,318	168,041	5,671	20,942	5,340	3,132	6,078	964	484	21,919	158	715,047
CUILAPAM DE GUERRERO	6,652,334	2,915,846	61,005	252,814	180,104	51,488	158,628	4,972	10,663	252,173	4,130	10,544,157
CUYAMECALCO VILLA DE ZARAGOZA	1,407,895	584,500	15,748	60,395	24,881	7,882	17,165	2,668	909	0	447	2,122,489
CHAHUITES	3,805,173	1,712,775	32,812	139,818	75,463	27,474	72,989	3,740	5,244	0	1,900	5,877,388
CHALCATONGO DE HIDALGO	2,598,524	518,366	28,998	109,648	60,540	18,161	50,241	3,934	3,204	128,947	1,308	3,521,871
CHICQUIHUITLAN DE BENITO JUAREZ	711,290	400,952	9,325	32,987	14,883	4,366	10,593	1,625	584	0	276	1,186,881



GOBIERNO DEL ESTADO
DE OAXACA

Municipio	FONDO GENERAL DE PARTICIPACIONES	FONDO DE FOMENTO MUNICIPAL	FONDO DE IMPUESTOS ESPECIALES SOBRE PRODUCCION Y SERVICIOS	FONDO DE FISCALIZACION Y RECAUDACION	FONDO DE COMPENSACION	IMPUESTO SOBRE AUTOMOVILES NUEVOS	IMPUESTO A LAS VENTAS FINALES DE GASOLINAS Y DIESEL	FONDO DE COMPENSACION DEL IMPUESTO SOBRE AUTOMOVILES NUEVOS ISAN	ISR ARTICULO 126	ISR 3-B	9/11 FIEPS GASOLINA Y DIESEL ENERO 2024	TOTAL
HEROICA CIUDAD DE EJUTLA DE CRESPO	5,921,415	1,829,068	63,300	244,037	155,561	42,248	124,915	8,001	7,739	0	3,252	8,399,537
ELOXOCHITLAN DE FLORES MAGON	1,209,031	510,667	14,371	53,114	29,009	7,568	20,202	2,332	1,095	0	526	1,847,915
EL ESPINAL	8,388,657	972,568	71,509	312,165	56,474	57,027	106,524	6,707	10,262	158,180	2,774	10,142,847
TAMAZULAPAM DEL ESPIRITU SANTO	2,452,139	283,976	24,404	98,669	48,549	14,758	36,288	3,727	2,095	0	945	2,965,550
FRESNILLO DE TRUJANO	461,478	256,465	6,235	21,783	7,327	2,811	5,855	1,096	365	25,376	152	788,944
GUADALUPE ETLA	855,291	273,245	9,187	35,048	19,126	6,281	17,492	1,338	1,188	0	455	1,218,651
GUADALUPE DE RAMIREZ	519,095	242,945	6,452	23,365	8,563	3,235	7,160	1,075	456	29,223	186	841,755
GUELATAO DE JUAREZ	257,397	160,378	3,255	11,626	4,264	1,641	3,704	593	239	3,011	96	446,203
GUEVEA DE HUMBOLDT	1,306,741	187,880	14,750	55,733	35,376	8,436	24,759	2,275	1,312	0	645	1,637,907
MESONES HIDALGO	1,108,876	193,088	13,303	48,793	30,155	7,205	20,901	2,141	1,112	0	544	1,426,119
VILLA HIDALGO	598,455	202,947	7,440	26,911	12,689	3,732	9,339	1,267	527	42,211	243	905,761
HEROICA CIUDAD DE HUAJUAPAN DE LEON	40,717,835	10,021,078	374,216	1,548,260	511,838	298,950	681,981	44,020	58,242	3,190,985	17,756	57,465,162
HUAUTEPEC	1,498,367	195,020	17,238	64,368	45,365	10,057	30,598	2,582	1,658	64,841	797	1,930,889
HUAUTLA DE JIMENEZ	8,033,258	3,443,947	91,606	343,536	218,515	54,104	158,073	13,463	8,989	99,012	4,116	12,468,619
IXTLAN DE JUAREZ	3,315,874	894,732	33,164	131,734	55,504	23,986	59,183	4,134	4,526	113,084	1,541	4,637,460
HEROICA CIUDAD DE JUCHITAN DE ZARAGOZA	38,817,650	11,887,897	387,878	1,547,588	744,338	277,489	723,858	44,226	51,688	0	18,847	54,501,459
LOMA BONITA	16,204,565	5,541,512	167,123	657,182	269,786	111,447	268,473	22,168	19,566	0	6,990	23,268,812
MAGDALENA APASCO	2,656,510	1,083,384	24,652	101,641	51,402	20,134	54,149	2,269	4,069	75,152	1,410	4,074,772
MAGDALENA JALTEPEC	1,665,239	465,283	17,229	67,294	19,717	11,607	24,655	2,550	2,068	24,687	642	2,300,971
SANTA MAGDALENA JICOTLAN	178,142	93,772	2,834	9,270	533	991	947	579	90	15,282	25	302,465
MAGDALENA MIXTEPEC	520,475	169,833	7,016	24,546	9,783	3,160	7,163	1,231	409	0	186	743,801
MAGDALENA OCOTLAN	414,946	187,170	5,676	19,736	7,960	2,490	5,701	1,016	311	0	148	645,154
MAGDALENA PEÑASCO	1,179,284	232,702	13,391	50,298	25,535	7,840	20,419	2,066	1,276	0	532	1,533,343
MAGDALENA TEITIPAC	1,570,412	525,620	17,289	65,781	33,536	11,063	28,842	2,277	1,980	55,961	751	2,313,511
MAGDALENA TEQUISISTLAN	1,847,809	493,547	16,714	69,127	39,949	12,225	32,507	2,898	2,023	0	846	2,517,643
MAGDALENA TLACOTEPEC	1,143,209	644,648	18,213	59,821	8,546	6,152	7,478	3,572	493	80,460	195	1,972,786
MAGDALENA ZAHUATLAN	344,614	147,026	4,424	15,766	2,682	2,138	3,473	778	295	8,906	90	530,193
MARISCALA DE JUAREZ	1,259,700	634,920	13,639	52,373	24,855	8,693	22,340	1,844	1,517	0	582	2,020,464
MARTIRES DE TACUBAYA	449,946	117,967	5,984	21,041	9,749	2,746	6,811	1,055	361	0	177	615,837
MATIAS ROMERO AVENDAÑO	14,772,789	5,189,749	142,144	578,627	252,530	102,440	251,903	17,806	18,433	0	6,559	21,332,980
MAZATLAN VILLA DE FLORES	3,003,037	295,300	34,395	128,726	88,763	19,966	60,492	5,265	3,244	0	1,575	3,640,763



GOBIERNO DEL ESTADO
DE OAXACA

Municipio	FONDO GENERAL DE PARTICIPACIONES	FONDO DE FOMENTO MUNICIPAL	FONDO DE IMPUESTOS ESPECIALES SOBRE PRODUCCION Y SERVICIOS	FONDO DE FISCALIZACION Y RECAUDACION	FONDO DE COMPENSACION	IMPUESTO SOBRE AUTOMOVILES NUEVOS	IMPUESTO A LAS VENTAS FINALES DE GASOLINAS Y DIESEL	FONDO DE COMPENSACION DEL IMPUESTO SOBRE AUTOMOVILES NUEVOS ISAN	ISR ARTICULO 126	ISR 3-B	9/11 FIEPS GASOLINA Y DIESEL ENERO 2024	TOTAL
MIHUATLAN DE PORFIRIO DIAZ	16,137,548	6,301,358	160,737	638,581	334,464	115,880	313,202	17,777	21,953	1,212,461	8,155	25,262,117
MIXISTLAN DE LA REFORMA	762,972	202,550	9,203	33,806	16,815	4,654	11,834	1,573	635	0	308	1,044,349
MONJAS	954,991	292,592	11,736	42,869	19,878	5,661	13,627	2,008	722	0	355	1,344,439
NATIVIDAD	330,458	167,103	4,509	15,684	3,275	1,976	3,324	822	245	0	87	527,484
NAZARENO ETLA	1,064,601	222,649	11,036	43,003	28,055	7,764	23,440	1,436	1,469	0	610	1,404,063
NEJAPA DE MADERO	1,906,527	310,871	21,078	80,070	56,684	12,777	40,015	3,253	2,120	0	1,042	2,434,437
IXPANTEPEC NIEVES	494,612	260,983	6,738	23,497	7,332	2,889	5,636	1,242	338	15,088	147	818,501
SANTIAGO NILTEPEC	1,999,499	1,280,709	20,869	80,902	35,496	12,938	30,672	3,573	2,014	0	799	3,467,471
OAXACA DE JUAREZ	240,383,810	63,693,984	2,414,616	9,435,787	1,755,213	1,700,621	3,418,518	257,379	332,401	16,319,134	89,006	339,800,469
OCOTLAN DE MORELOS	7,934,620	2,795,821	80,158	316,760	157,808	57,920	153,190	9,727	11,033	0	3,989	11,521,025
LA PE	777,490	157,169	9,563	34,705	20,593	5,065	14,520	1,512	779	32,176	378	1,053,951
PINOTEPA DE DON LUIS	1,673,767	692,717	18,212	69,721	43,240	11,567	33,609	2,509	2,020	84,914	875	2,633,152
PLUMA HIDALGO	1,253,128	642,831	17,124	59,640	22,249	7,455	16,148	3,047	913	0	420	2,022,956
SAN JOSE DEL PROGRESO	7,748,008	424,778	67,489	285,777	54,475	65,396	141,584	2,517	14,819	0	3,686	8,808,530
PUTLA VILLA DE GUERRERO	9,070,397	3,367,201	93,458	366,365	230,244	64,078	187,590	12,497	11,658	789,497	4,884	14,197,869
SANTA CATARINA QUIOQUITANI	432,383	183,423	6,165	21,083	3,026	2,611	3,859	1,082	325	0	100	654,057
REFORMA DE PINEDA	1,395,682	665,426	14,367	56,663	17,578	8,095	15,428	2,576	1,022	0	402	2,177,238
LA REFORMA	907,108	289,512	10,513	39,183	22,752	5,813	16,334	1,726	884	0	425	1,294,250
REYES ETLA	1,417,392	431,196	14,321	56,662	28,873	10,297	27,545	1,695	1,951	0	717	1,990,649
ROJAS DE CUAUHTEMOC	628,210	217,713	6,866	26,376	8,525	4,140	8,953	943	674	0	233	902,633
SALINA CRUZ	46,967,210	8,872,568	425,891	1,764,591	550,307	352,742	796,275	49,833	70,331	0	20,732	59,870,481
SAN AGUSTIN AMATENGO	513,217	292,269	6,752	23,835	10,766	3,198	7,865	1,153	442	0	205	859,703
SAN AGUSTIN ATENANGO	620,565	241,170	7,516	27,468	12,615	4,031	10,051	1,193	620	0	262	925,490
SAN AGUSTIN CHAYUCO	1,071,485	167,246	12,801	47,052	27,935	7,005	20,060	2,008	1,095	0	522	1,357,209
SAN AGUSTIN DE LAS JUNTAS	2,539,155	1,061,561	24,254	98,551	74,240	19,177	61,749	2,345	3,843	119,636	1,608	4,006,119
SAN AGUSTIN ETLA	1,831,799	393,438	17,189	70,489	27,120	13,761	33,452	1,674	2,748	66,912	871	2,459,452
SAN AGUSTIN LOXICHA	5,399,269	391,806	56,050	219,007	183,167	38,602	128,182	7,075	7,129	87,298	3,337	6,520,922
SAN AGUSTIN TLACOTEPEC	579,748	232,210	6,740	24,999	6,918	3,993	8,295	989	682	0	216	864,790
SAN AGUSTIN YATARENI	1,428,041	536,581	14,471	57,150	37,110	10,559	31,395	1,602	2,044	0	817	2,119,771
SAN ANDRES CABECERA NUEVA	864,053	424,809	10,978	39,312	19,511	5,465	14,129	1,837	788	6,666	368	1,387,916
SAN ANDRES DINICUITI	616,436	115,241	7,566	27,507	15,329	3,949	10,989	1,226	590	0	286	799,119
SAN ANDRES HUAXPALTEPEC	1,495,998	327,697	16,338	62,621	42,276	9,755	29,365	2,511	1,556	0	765	1,988,881
SAN ANDRES HUAYAPAM	2,371,682	1,129,045	23,764	93,732	40,499	18,378	47,250	2,644	3,751	144,523	1,230	3,876,498
SAN ANDRES IXTLAHUACA	538,975	168,866	6,944	24,696	11,789	3,304	8,366	1,268	443	0	218	764,868
SAN ANDRES LAGUNAS	270,972	131,126	3,709	12,904	3,430	1,558	2,804	707	174	4,990	73	432,447



GOBIERNO DEL ESTADO
DE OAXACA

Municipio	FONDO GENERAL DE PARTICIPACIONES	FONDO DE FOMENTO MUNICIPAL	FONDO DE IMPUESTOS ESPECIALES SOBRE PRODUCCION Y SERVICIOS	FONDO DE FISCALIZACION Y RECAUDACION	FONDO DE COMPENSACION	IMPUESTO SOBRE AUTOMOVILES NUEVOS	IMPUESTO A LAS VENTAS FINALES DE GASOLINAS Y DIESEL	FONDO DE COMPENSACION DEL IMPUESTO SOBRE AUTOMOVILES NUEVOS ISAN	ISR ARTICULO 126	ISR 3-B	9/11 FIEPS GASOLINA Y DIESEL ENERO 2024	TOTAL
SAN ANDRES NUXIÑO	569,854	141,074	7,286	26,054	12,345	3,471	8,714	1,286	462	0	227	770,773
SAN ANDRES PAXTLAN	1,165,074	479,432	13,869	51,062	31,218	7,638	21,990	2,159	1,200	0	573	1,774,214
SAN ANDRES SINAXTLA	489,141	126,679	5,148	20,133	4,969	3,262	6,452	670	546	3,752	168	660,920
SAN ANDRES SOLAGA	559,950	282,714	6,946	25,122	11,836	3,582	9,069	1,143	532	4,555	236	905,685
SAN ANDRES TEOTILALPAM	1,107,751	157,738	13,448	49,047	28,689	7,156	20,201	2,219	1,089	0	526	1,387,863
SAN ANDRES TEPETLAPA	362,823	196,110	6,001	19,457	2,614	1,845	1,877	1,231	105	6,192	49	598,305
SAN ANDRES YAA	318,413	149,489	5,178	16,895	2,667	1,640	1,895	1,051	103	10,044	49	507,425
SAN ANDRES ZABACHE	392,626	226,023	5,931	19,873	5,094	2,170	3,647	1,139	202	0	95	656,801
SAN ANDRES ZAUTLA	1,195,178	192,092	12,596	48,871	35,400	8,442	26,710	1,671	1,530	0	695	1,523,184
SAN ANTONINO CASTILLO VELASCO	2,509,215	834,025	27,486	103,690	41,212	18,544	44,779	4,165	3,517	0	1,166	3,587,799
SAN ANTONINO EL ALTO	1,075,242	364,364	11,815	44,994	18,156	6,852	15,725	2,114	1,044	24,677	409	1,565,392
SAN ANTONINO MONTE VERDE	1,813,362	183,838	19,906	75,840	51,165	12,670	38,810	2,697	2,243	0	1,010	2,201,542
SAN ANTONIO ACUTLA	286,530	94,808	3,788	13,344	1,656	1,759	2,570	669	235	6,728	67	412,155
SAN ANTONIO DE LA CAL	5,587,840	2,416,826	51,272	212,277	171,564	40,451	133,278	6,175	7,730	1,551,814	3,470	10,182,698
SAN ANTONIO HUITEPEC	1,130,090	259,786	13,126	48,852	19,731	7,430	17,455	2,034	1,181	17,158	454	1,517,296
SAN ANTONIO NANAHUATIPAM	395,637	218,961	5,081	18,120	8,150	2,476	6,134	862	348	6,319	160	662,248
SAN ANTONIO SINICAHUA	580,676	158,609	7,704	27,190	11,643	3,424	7,858	1,370	416	0	205	799,095
SAN ANTONIO TEPETLAPA	1,253,979	254,129	14,124	53,494	33,472	7,992	22,958	2,175	1,216	0	598	1,644,137
SAN BALTAZAR CHICHICAPAM	1,340,214	753,239	18,526	64,253	17,241	7,778	14,118	3,404	888	13,252	368	2,233,281
SAN BALTAZAR LOXICHA	1,016,180	739,914	11,589	43,441	21,121	6,491	16,495	1,997	984	54,304	429	1,912,947
SAN BALTAZAR YATZACHI EL BAJO	330,771	138,945	4,770	16,242	4,489	1,914	3,525	898	211	4,974	92	506,832
SAN BARTOLO COYTEPEC	2,534,969	1,265,820	24,360	98,538	68,058	18,701	57,404	2,868	3,638	78,643	1,495	4,154,494
SAN BARTOLOME AYAUTLA	1,053,231	181,148	12,777	46,651	28,471	6,823	19,562	2,052	1,044	0	509	1,352,267
SAN BARTOLOME LOXICHA	777,523	354,953	9,485	34,551	15,073	5,083	12,343	1,485	789	0	321	1,211,608
SAN BARTOLOME QUIALANA	1,690,540	468,908	18,565	70,831	16,112	10,700	19,481	3,255	1,613	97,251	507	2,397,762
SAN BARTOLOME YUCUAÑE	325,858	134,667	4,928	16,455	4,927	1,867	3,551	950	194	6,807	92	500,296
SAN BARTOLOME ZOOGOCHO	337,623	172,937	5,141	17,160	2,987	1,883	2,661	988	179	9,577	69	551,205
SAN BARTOLO SOYALTEPEC	345,213	157,824	5,079	17,173	3,960	1,949	3,200	976	197	9,171	83	544,826
SAN BARTOLO YAUTEPEC	330,142	162,675	4,465	15,584	4,344	1,959	3,692	837	239	17,121	96	541,155
SAN BERNARDO MIXTEPEC	742,542	240,972	8,841	32,515	18,987	4,812	13,606	1,453	741	0	354	1,064,823



GOBIERNO DEL ESTADO
DE OAXACA

Municipio	FONDO GENERAL DE PARTICIPACIONES	FONDO DE FOMENTO MUNICIPAL	FONDO DE IMPUESTOS ESPECIALES SOBRE PRODUCCION Y SERVICIOS	FONDO DE FISCALIZACION Y RECAUDACION	FONDO DE COMPENSACION	IMPUESTO SOBRE AUTOMOVILES NUEVOS	IMPUESTO A LAS VENTAS FINALES DE GASOLINAS Y DIESEL	FONDO DE COMPENSACION DEL IMPUESTO SOBRE AUTOMOVILES NUEVOS ISAN	ISR ARTICULO 126	ISR 3-B	9/11 FIEPS GASOLINA Y DIESEL ENERO 2024	TOTAL
SAN BLAS ATEMPA	5,572,441	2,209,180	54,476	218,597	135,925	40,789	116,432	6,607	7,839	0	3,031	8,365,317
SAN CARLOS YAUTEPEC	3,169,010	670,580	34,120	131,361	79,758	21,835	62,191	4,640	3,807	0	1,619	4,178,921
SAN CRISTOBAL AMATLAN	1,248,875	265,102	14,342	53,624	37,045	8,300	25,421	2,184	1,347	0	662	1,656,902
SAN CRISTOBAL AMOLTEPEC	560,234	148,882	7,315	25,997	8,508	3,342	6,778	1,266	421	0	176	762,920
SAN CRISTOBAL LACHIRIOAG	463,863	226,543	6,360	21,992	8,875	2,797	6,451	1,240	351	25,016	168	763,656
SAN CRISTOBAL SUCHIXTLAHUACA	634,762	259,817	6,215	25,231	2,337	3,989	5,937	928	615	11,557	155	951,542
SAN DIONISIO DEL MAR	1,527,884	616,978	18,932	68,516	35,468	9,830	25,881	3,062	1,476	0	674	2,308,699
SAN DIONISIO OCOTEPEC	3,114,196	1,388,645	35,795	133,748	77,230	20,555	57,385	5,596	3,297	40,580	1,494	4,878,519
SAN DIONISIO OCOTLAN	679,286	209,509	7,949	29,511	9,190	4,390	9,181	1,265	676	10,624	239	961,819
SAN ESTEBAN ATATLAHUACA	1,167,507	382,984	13,836	50,935	26,767	7,813	20,867	2,144	1,270	52,204	543	1,726,870
SAN FELIPE JALAPA DE DIAZ	6,237,283	2,010,067	64,785	253,180	196,599	44,259	142,185	8,317	8,093	0	3,702	8,968,471
SAN FELIPE TEJALAPAM	2,045,705	156,650	20,711	81,808	54,808	15,094	45,731	2,336	2,914	64,369	1,191	2,491,317
SAN FELIPE USILA	3,005,069	1,392,394	32,516	124,846	81,646	20,750	62,134	4,445	3,624	0	1,618	4,729,041
SAN FRANCISCO CAHUACUA	1,248,076	425,638	14,065	52,826	23,517	8,358	20,412	2,326	1,375	19,104	531	1,816,229
SAN FRANCISCO CAJONOS	254,401	131,616	3,890	12,935	2,999	1,407	2,257	786	129	0	59	410,480
SAN FRANCISCO CHAPULAPA	680,871	160,587	9,066	31,865	14,954	4,160	10,341	1,588	548	0	269	914,250
SAN FRANCISCO CHINDUA	301,447	103,898	4,117	14,318	5,378	1,822	4,058	735	231	1,964	106	438,073
SAN FRANCISCO DEL MAR	2,310,644	309,348	24,965	95,739	59,147	16,502	47,873	3,185	3,020	0	1,246	2,871,668
SAN FRANCISCO HUEHUETLAN	376,643	120,145	5,386	18,427	5,748	2,140	4,087	1,021	225	0	106	533,929
SAN FRANCISCO IXHUATAN	2,812,335	1,454,074	28,394	111,618	62,558	18,649	50,095	4,694	3,044	0	1,304	4,546,765
SAN FRANCISCO JALTEPETONGO	346,928	105,688	4,661	16,290	7,217	2,098	5,065	862	268	24,864	132	514,074
SAN FRANCISCO LACHIGOLO	1,913,455	438,805	18,102	73,525	34,084	14,237	36,687	2,318	2,800	32,203	955	2,567,172
SAN FRANCISCO LOGUECHE	839,534	327,064	10,555	37,938	19,021	5,317	13,777	1,798	770	48,800	359	1,304,932
SAN FRANCISCO NUXAÑO	496,204	215,767	6,551	23,127	2,492	3,017	4,201	1,143	394	0	109	753,006
SAN FRANCISCO OZOLOTEPEC	742,193	323,067	9,172	33,414	14,830	4,428	10,500	1,554	572	0	273	1,140,003
SAN FRANCISCO SOLA	580,395	231,072	7,180	25,957	13,756	3,675	9,757	1,256	534	60,837	254	934,675
SAN FRANCISCO TELIXTLAHUACA	2,959,153	734,936	29,222	117,099	90,630	21,237	69,507	3,433	3,981	0	1,810	4,031,009
SAN FRANCISCO TEOPAN	221,830	90,226	3,508	11,567	2,095	1,157	1,492	704	81	0	39	332,698
SAN FRANCISCO TLAPANCINGO	660,386	144,721	8,228	29,700	17,233	4,253	11,823	1,334	639	27,259	308	905,884
SAN GABRIEL MIXTEPEC	1,113,850	141,529	12,743	47,706	32,669	7,457	23,133	1,920	1,226	39,435	602	1,422,271



GOBIERNO DEL ESTADO
DE OAXACA

Municipio	FONDO GENERAL DE PARTICIPACIONES	FONDO DE FOMENTO MUNICIPAL	FONDO DE IMPUESTOS ESPECIALES SOBRE PRODUCCION Y SERVICIOS	FONDO DE FISCALIZACION Y RECAUDACION	FONDO DE COMPENSACION	IMPUESTO SOBRE AUTOMOVILES NUEVOS	IMPUESTO A LAS VENTAS FINALES DE GASOLINAS Y DIESEL	FONDO DE COMPENSACION DEL IMPUESTO SOBRE AUTOMOVILES NUEVOS ISAN	ISR ARTICULO 126	ISR 3-B	9/11 FIEPS GASOLINA Y DIESEL ENERO 2024	TOTAL
SAN ILDEFONSO AMATLAN	814,640	320,865	10,149	36,643	15,645	5,077	12,053	1,771	715	0	314	1,217,871
SAN ILDEFONSO SOLA	445,843	207,442	6,318	21,674	7,318	2,612	5,293	1,159	302	0	138	698,099
SAN ILDEFONSO VILLA ALTA	1,132,876	311,520	13,182	48,824	24,356	7,774	20,572	2,005	1,320	30,223	536	1,593,186
SAN JACINTO AMILPAS	6,528,086	2,179,577	60,285	248,865	108,488	47,484	119,233	7,395	9,139	0	3,104	9,311,656
SAN JACINTO TLACOTEPEC	962,832	374,539	11,627	42,195	15,016	6,620	15,019	1,942	1,113	43,134	391	1,474,429
SAN JERONIMO COATLAN	1,359,429	220,158	15,162	57,471	37,749	9,125	27,171	2,217	1,516	0	707	1,730,704
SAN JERONIMO SILACAYOAPILLA	603,404	236,142	7,195	26,547	9,510	3,715	8,047	1,222	519	52,272	210	948,783
SAN JERONIMO SOSOLA	869,581	193,129	10,448	38,281	18,294	5,804	14,935	1,577	938	0	389	1,153,376
SAN JERONIMO TAVICHE	593,095	128,118	7,288	26,506	14,007	3,770	9,999	1,177	555	0	260	784,775
SAN JERONIMO TECOATL	503,902	272,072	6,634	23,432	10,688	3,076	7,533	1,160	406	0	196	829,099
SAN JORGE NUCHITA	779,781	149,507	9,571	34,783	19,460	4,967	13,690	1,585	734	30,242	356	1,044,676
SAN JOSE AYUQUILA	529,265	342,895	6,894	24,488	10,974	3,215	7,803	1,190	423	0	203	927,348
SAN JOSE CHILTEPEC	3,015,429	907,520	32,763	125,379	75,259	21,236	61,255	4,346	3,809	0	1,595	4,248,589
SAN JOSE DEL PEÑASCO	614,855	262,861	7,667	27,691	14,610	3,893	10,362	1,268	566	7,417	270	951,459
SAN JOSE ESTANCIA GRANDE	359,781	114,419	5,092	17,475	6,342	2,098	4,467	940	240	0	116	510,970
SAN JOSE INDEPENDENCIA	1,093,146	277,591	13,483	48,897	30,546	7,046	20,043	2,171	1,063	0	522	1,494,508
SAN JOSE LACHIGUIRI	1,186,651	279,641	13,578	51,249	26,027	7,112	17,688	2,237	955	0	461	1,585,599
SAN JOSE TENANGO	4,136,128	1,531,465	46,045	174,436	135,066	28,055	87,052	6,759	4,737	0	2,267	6,152,008
SAN JUAN ACHIUTLA	250,011	70,758	3,132	11,264	2,693	1,675	3,273	474	269	5,468	85	349,102
SAN JUAN ATEPEC	501,706	197,839	6,154	22,404	9,689	3,095	7,398	1,061	430	25,728	193	775,695
ANIMAS TRUJANO	1,259,701	391,871	12,666	50,275	29,810	9,091	26,120	1,501	1,710	0	680	1,783,424
SAN JUAN BAUTISTA ATATLAHUCA	655,295	178,978	8,043	29,196	9,544	4,342	9,406	1,237	689	0	245	896,973
SAN JUAN BAUTISTA COIXTLAHUACA	1,019,694	364,752	12,653	45,722	18,386	6,455	14,924	2,176	938	0	389	1,486,090
SAN JUAN BAUTISTA CUICATLAN	2,835,529	776,791	30,424	116,873	68,512	20,354	58,251	3,988	3,752	142,824	1,517	4,058,814
SAN JUAN BAUTISTA GUELACHE	1,385,679	133,504	14,429	56,394	43,934	9,572	31,654	1,975	1,686	0	824	1,679,650
SAN JUAN BAUTISTA JAYACATLAN	837,477	270,269	9,584	35,793	9,658	5,923	12,440	1,287	1,056	50,501	324	1,234,312
SAN JUAN BAUTISTA LO DE SOTO	682,971	349,711	8,397	30,479	15,630	4,431	11,788	1,342	677	0	307	1,105,733
SAN JUAN BAUTISTA SUCHITEPEC	333,279	160,519	4,597	15,942	3,026	1,988	3,192	821	244	17,009	83	540,701
SAN JUAN BAUTISTA TLACOATZINTEPEC	643,703	148,478	8,213	29,369	14,877	4,033	10,481	1,390	570	0	273	861,386
SAN JUAN BAUTISTA TLACHICHILCO	519,542	216,499	6,897	24,273	9,930	3,149	7,266	1,227	407	0	189	789,380
SAN JUAN BAUTISTA TUXTEPEC	86,632,053	29,530,375	817,109	3,353,051	1,045,928	619,286	1,371,752	92,540	116,506	8,601,673	35,715	132,215,989
SAN JUAN CACAHUATEPEC	2,029,567	355,548	22,316	84,996	59,615	13,956	43,581	3,158	2,413	0	1,135	2,616,284



GOBIERNO DEL ESTADO
DE OAXACA

Municipio	FONDO GENERAL DE PARTICIPACIONES	FONDO DE FOMENTO MUNICIPAL	FONDO DE IMPUESTOS ESPECIALES SOBRE PRODUCCION Y SERVICIOS	FONDO DE FISCALIZACION Y RECAUDACION	FONDO DE COMPENSACION	IMPUESTO SOBRE AUTOMOVILES NUEVOS	IMPUESTO A LAS VENTAS FINALES DE GASOLINAS Y DIESEL	FONDO DE COMPENSACION DEL IMPUESTO SOBRE AUTOMOVILES NUEVOS ISAN	ISR ARTICULO 126	ISR 3-B	9/11 FIEPS GASOLINA Y DIESEL ENERO 2024	TOTAL
SAN JUAN CIENEGUILLA	339,897	188,914	5,254	17,454	3,495	1,836	2,648	1,036	153	16,749	69	577,505
SAN JUAN COATZOSPAM	617,842	273,348	8,130	28,730	12,283	3,695	8,635	1,473	466	0	225	954,826
SAN JUAN COLORADO	2,199,139	644,755	23,811	91,311	65,460	15,262	47,568	3,289	2,683	0	1,239	3,094,516
SAN JUAN COMALTEPEC	1,048,857	271,755	11,517	43,826	21,397	7,520	19,539	1,466	1,378	0	509	1,427,765
SAN JUAN COTZOCON	5,598,511	1,142,816	58,983	228,958	151,480	39,731	119,028	7,594	7,245	0	3,099	7,357,444
SAN JUAN CHICOMEZUCHIL	179,041	92,544	2,662	8,937	1,962	1,031	1,684	522	110	3,966	44	292,502
SAN JUAN CHILATECA	664,830	238,640	7,582	28,349	9,962	4,566	10,411	1,135	780	0	271	966,526
SAN JUAN DEL ESTADO	1,008,021	153,107	10,676	41,243	18,531	7,433	19,056	1,265	1,422	132,506	496	1,393,756
SAN JUAN DEL RIO	742,877	237,419	8,373	31,461	9,087	4,785	9,659	1,514	737	13,616	251	1,059,781
SAN JUAN DIUXI	613,001	252,518	8,165	28,589	7,295	3,556	6,157	1,692	410	26,381	160	947,924
SAN JUAN EVANGELISTA ANALCO	304,061	145,485	4,310	14,774	2,681	1,829	2,924	766	226	0	76	477,133
SAN JUAN GUELA VIA	1,371,020	444,075	15,247	57,794	21,951	9,178	21,132	2,327	1,518	42,279	550	1,987,072
SAN JUAN GUICHICOVI	7,139,198	3,454,109	74,192	290,240	202,913	50,115	153,312	9,552	9,035	0	3,992	11,386,656
SAN JUAN IHUALTEPEC	314,406	127,613	4,815	16,063	3,378	1,680	2,422	953	135	0	63	471,528
SAN JUAN JUQUILA MIXES	980,247	172,987	12,050	43,765	25,282	6,254	17,467	1,987	927	0	455	1,261,421
SAN JUAN JUQUILA VIJANOS	555,302	113,930	7,146	25,462	12,650	3,480	9,026	1,208	490	13,760	235	742,690
SAN JUAN LACHAO	1,234,966	415,632	14,094	52,883	30,802	8,220	23,161	2,096	1,340	11,532	603	1,795,328
SAN JUAN LACHIGALLA	937,986	189,026	11,733	42,282	24,323	5,988	16,666	1,942	883	0	434	1,231,262
SAN JUAN LAJARCIA	270,195	114,399	3,762	13,020	4,211	1,521	2,987	713	158	0	78	411,044
SAN JUAN LALANA	4,075,055	820,817	45,126	172,353	116,325	27,930	84,045	6,466	4,736	0	2,188	5,355,041
SAN JUAN DE LOS CUES	652,860	226,766	7,874	28,745	16,197	4,299	11,991	1,296	677	81,965	312	1,032,983
SAN JUAN MAZATLAN	4,386,331	593,625	47,139	181,326	129,621	30,285	94,036	6,704	5,291	0	2,448	5,476,806
SAN JUAN MIXTEPEC - DTO. 08 -	1,798,446	696,257	21,453	78,906	47,329	11,677	33,266	3,435	1,803	185,660	866	2,879,098
SAN JUAN MIXTEPEC - DTO. 26 -	430,432	213,392	6,342	21,438	4,141	2,408	3,551	1,225	237	10,517	92	693,776
SAN JUAN NÜMI	1,477,582	185,642	17,619	64,835	38,815	9,500	27,197	2,869	1,441	20,365	708	1,846,574
SAN JUAN OZOLOTEPEC	883,217	201,245	10,528	38,757	23,309	5,736	16,356	1,660	887	0	426	1,182,120
SAN JUAN PETLAPA	875,904	163,058	11,056	39,691	21,474	5,596	15,059	1,820	824	0	392	1,134,874
SAN JUAN QUIAHUE	1,180,374	364,138	13,136	49,974	28,433	7,625	20,953	2,005	1,191	0	546	1,668,375
SAN JUAN QUIOTEPEC	643,456	131,833	8,386	29,723	13,662	3,898	9,579	1,516	508	0	249	842,808
SAN JUAN SAYULTEPEC	365,979	190,369	4,368	16,041	5,786	2,293	5,040	787	331	5,771	131	596,895
SAN JUAN TABAA	502,924	244,169	6,842	23,876	8,270	2,961	6,202	1,236	354	53,864	161	850,859
SAN JUAN TAMAZOLA	968,226	177,072	12,074	43,548	23,559	5,992	15,666	2,169	830	0	408	1,249,543
SAN JUAN TEITA	327,371	192,613	5,000	16,690	3,654	1,765	2,662	988	148	0	69	550,961
SAN JUAN TEITIPAC	878,566	463,563	11,092	39,783	17,976	5,649	13,988	1,837	841	117,645	364	1,551,306



GOBIERNO DEL ESTADO
DE OAXACA

Municipio	FONDO GENERAL DE PARTICIPACIONES	FONDO DE FOMENTO MUNICIPAL	FONDO DE IMPUESTOS ESPECIALES SOBRE PRODUCCION Y SERVICIOS	FONDO DE FISCALIZACION Y RECAUDACION	FONDO DE COMPENSACION	IMPUESTO SOBRE AUTOMOVILES NUEVOS	IMPUESTO A LAS VENTAS FINALES DE GASOLINAS Y DIESEL	FONDO DE COMPENSACION DEL IMPUESTO SOBRE AUTOMOVILES NUEVOS ISAN	ISR ARTICULO 126	ISR 3-B	9/11 FIEPS GASOLINA Y DIESEL ENERO 2024	TOTAL
SAN JUAN TEPEUXILA	892,563	325,842	10,929	39,722	17,968	5,724	14,177	1,822	857	31,144	369	1,341,118
SAN JUAN TEPOSCOLULA	464,423	274,701	5,830	20,994	9,950	2,945	7,492	959	429	0	195	787,917
SAN JUAN YAAE	494,562	183,618	6,421	22,815	9,503	3,030	7,121	1,114	406	10,559	185	739,333
SAN JUAN YATZONA	287,797	247,404	4,384	14,654	2,906	1,542	2,203	867	126	13,084	57	575,025
SAN JUAN YUCUITA	250,259	114,158	3,570	12,220	4,258	1,446	3,029	664	160	7,082	79	396,926
SAN LORENZO	1,405,659	186,750	16,452	60,995	41,096	9,258	27,806	2,564	1,473	0	724	1,752,776
SAN LORENZO ALBARRADAS	796,047	481,325	9,056	34,044	19,747	5,291	14,970	1,335	862	19,306	390	1,382,372
SAN LORENZO CACAOTEPEC	5,313,577	1,599,353	49,256	202,777	119,317	40,234	115,010	5,011	8,114	0	2,994	7,455,644
SAN LORENZO CUAUNECUILTITLA	419,566	167,850	6,427	21,419	5,676	2,308	3,926	1,245	208	0	102	628,727
SAN LORENZO TEXMELUCAN	2,236,025	1,040,241	23,895	92,066	63,311	16,122	48,840	2,966	2,993	87,069	1,272	3,614,800
SAN LORENZO VICTORIA	385,161	169,661	5,013	17,814	6,205	2,344	5,013	858	310	3,534	131	596,045
SAN LUCAS CAMOTLAN	895,592	165,116	10,726	39,313	22,046	5,949	16,290	1,686	953	0	424	1,158,096
SAN LUCAS OJITLAN	6,059,297	1,854,670	64,867	250,484	152,442	41,487	117,768	8,932	7,176	498,776	3,066	9,058,965
SAN LUCAS QUIAVINI	887,304	537,893	10,157	38,175	11,635	5,804	12,077	1,464	921	0	314	1,505,746
SAN LUCAS ZOQUIAPAM	1,734,854	205,279	20,075	74,794	49,812	11,487	34,240	3,097	1,849	30,000	891	2,166,377
SAN LUIS AMATLAN	1,075,570	329,562	13,408	48,453	25,911	6,769	18,185	2,220	974	1,486	473	1,523,012
SAN MARCIAL OZOLOTEPEC	569,580	297,873	7,762	27,000	9,546	3,266	6,617	1,546	361	26,219	172	949,942
SAN MARCOS ARTEAGA	588,700	207,940	7,701	27,195	10,364	3,723	8,512	1,334	530	0	222	856,221
SAN MARTIN DE LOS CANSECOS	446,118	222,993	6,368	21,780	6,634	2,610	5,096	1,169	299	16,177	133	729,376
SAN MARTIN HUAMELULPAM	421,529	133,380	5,185	18,785	6,679	2,699	5,942	893	402	60,737	155	656,387
SAN MARTIN ITUNYOSO	778,889	165,891	9,924	35,501	19,214	4,942	13,191	1,644	716	0	343	1,030,257
SAN MARTIN LACHILA	484,000	221,570	6,151	22,039	6,889	3,024	6,228	1,043	426	0	162	751,532
SAN MARTIN PERAS	2,823,752	240,728	31,444	119,154	87,389	19,188	59,763	4,539	3,250	0	1,556	3,390,762
SAN MARTIN TILCAJETE	862,721	346,587	10,280	37,711	13,019	5,709	12,671	1,691	909	58,861	330	1,350,489
SAN MARTIN TOXPALAN	962,825	291,954	11,015	41,224	26,325	6,521	19,422	1,616	1,092	0	506	1,362,500
SAN MARTIN ZACATEPEC	487,425	165,385	6,186	22,155	9,061	3,148	7,387	993	473	0	192	702,405
SAN MATEO CAJONOS	304,305	121,800	4,625	15,457	4,076	1,679	2,889	894	154	6,186	75	462,141
CAPULALPAM DE MENDEZ	949,964	270,157	9,155	37,460	10,537	6,385	13,285	1,043	1,103	21,989	346	1,321,425
SAN MATEO DEL MAR	3,349,250	505,170	34,985	136,397	115,516	23,649	76,629	4,543	4,291	0	1,995	4,252,426
SAN MATEO YOLOXOCHITLAN	958,959	594,941	11,121	41,357	25,921	6,428	18,842	1,695	1,054	0	491	1,660,809
SAN MATEO ETLATONGO	669,316	217,896	7,550	28,680	8,218	3,876	7,243	1,352	483	0	189	944,804
SAN MATEO NEJAPAM	496,587	183,654	7,100	24,271	8,280	2,847	5,766	1,347	308	11,965	150	742,276



GOBIERNO DEL ESTADO
DE OAXACA

Municipio	FONDO GENERAL DE PARTICIPACIONES	FONDO DE FOMENTO MUNICIPAL	FONDO DE IMPUESTOS ESPECIALES SOBRE PRODUCCION Y SERVICIOS	FONDO DE FISCALIZACION Y RECAUDACION	FONDO DE COMPENSACION	IMPUESTO SOBRE AUTOMOVILES NUEVOS	IMPUESTO A LAS VENTAS FINALES DE GASOLINAS Y DIESEL	FONDO DE COMPENSACION DEL IMPUESTO SOBRE AUTOMOVILES NUEVOS ISAN	ISR ARTICULO 126	ISR 3-B	9/11 FIEPS GASOLINA Y DIESEL ENERO 2024	TOTAL
SAN MATEO PEÑASCO	661,396	149,538	8,399	30,084	16,184	4,202	11,360	1,391	611	0	296	883,462
SAN MATEO PIÑAS	733,180	212,737	10,097	35,031	14,204	4,352	9,705	1,829	527	0	253	1,021,913
SAN MATEO RIO HONDO	988,281	439,009	11,969	43,696	21,585	6,381	16,477	1,981	970	0	429	1,530,777
SAN MATEO SINDIHUI	624,402	140,837	7,898	28,402	13,335	3,768	9,313	1,392	493	17,724	242	847,807
SAN MATEO TLAPILTEPEC	274,645	126,097	3,993	13,586	1,518	1,497	1,713	785	135	0	45	424,014
SAN MELCHOR BETAZA	435,685	208,142	6,310	21,434	7,121	2,499	5,004	1,221	269	0	130	687,815
SAN MIGUEL ACHIUTLA	430,387	178,023	5,521	19,676	4,669	2,735	5,084	929	396	0	132	647,552
SAN MIGUEL AHUEHUETITLAN	752,778	352,646	9,669	34,534	14,648	4,526	10,490	1,721	584	0	273	1,181,869
SAN MIGUEL ALOAPAM	640,553	137,167	8,149	29,175	14,731	3,988	10,402	1,403	557	21,811	271	868,206
SAN MIGUEL AMATITLAN	1,703,644	1,226,407	19,235	72,423	47,138	11,501	34,209	2,845	1,922	45,328	891	3,165,543
SAN MIGUEL AMATLAN	364,242	115,584	4,782	16,843	6,544	2,291	5,267	859	321	0	137	516,870
SAN MIGUEL COATLAN	988,978	395,668	11,665	43,234	21,671	6,205	15,885	1,909	904	0	414	1,486,533
SAN MIGUEL CHICAHUA	678,193	263,328	8,723	31,117	14,773	4,187	10,464	1,494	572	8,271	272	1,021,394
SAN MIGUEL CHIMALAPA	1,954,011	181,517	21,573	81,964	45,743	13,713	37,795	2,894	2,439	140,069	984	2,482,701
SAN MIGUEL DEL PUERTO	2,343,970	2,023,235	24,834	96,340	57,771	16,269	46,292	3,275	2,877	0	1,205	4,616,069
SAN MIGUEL DEL RIO	213,216	112,168	3,450	11,269	1,617	1,101	1,230	706	70	0	32	344,860
SAN MIGUEL EJUTLA	587,242	230,725	6,903	25,514	7,669	4,027	8,613	984	682	25,875	224	898,459
SAN MIGUEL EL GRANDE	1,339,154	682,343	15,716	58,505	28,749	8,055	20,336	2,711	1,079	14,423	529	2,171,599
SAN MIGUEL HUAUTLA	469,472	165,132	6,620	22,606	9,086	2,778	6,177	1,356	327	0	161	683,715
SAN MIGUEL MIXTEPEC	815,778	145,748	9,869	36,079	21,895	5,268	15,086	1,596	802	0	393	1,052,513
SAN MIGUEL PANIXTLAHUACA	1,556,058	324,558	16,748	63,604	42,011	10,567	31,795	2,459	1,850	80,283	828	2,130,759
SAN MIGUEL PERAS	953,226	229,509	11,404	41,914	26,393	6,183	17,985	1,803	953	0	468	1,289,837
SAN MIGUEL PIEDRAS	578,456	173,971	7,671	26,861	9,077	3,682	7,841	1,388	527	9,016	204	818,693
SAN MIGUEL QUETZALTEPEC	1,866,725	195,890	20,234	77,489	49,771	13,096	38,515	2,757	2,337	0	1,003	2,267,816
SAN MIGUEL SANTA FLOR	437,799	249,388	6,674	22,307	4,778	2,329	3,355	1,323	185	3,942	87	732,165
VILLA SOLA DE VEGA	3,545,105	1,767,360	39,604	149,941	84,156	23,532	64,298	6,053	3,839	224,497	1,674	5,910,058
SAN MIGUEL SOYALTEPEC	9,068,464	3,895,406	93,625	366,768	263,042	64,015	198,226	12,451	11,632	128,246	5,161	14,107,035
SAN MIGUEL SUCHIXTEPEC	857,012	481,144	10,189	37,540	19,548	5,585	14,920	1,607	869	0	388	1,428,802
VILLA TALEA DE CASTRO	867,077	329,637	10,382	38,135	13,316	5,610	12,367	1,664	860	28,311	322	1,307,681
SAN MIGUEL TECOMATLAN	306,204	109,174	3,856	13,948	2,007	1,803	2,630	655	224	4,240	68	444,809
SAN MIGUEL TENANGO	350,130	104,177	4,983	17,092	4,384	1,998	3,491	925	214	0	91	487,484



GOBIERNO DEL ESTADO
DE OAXACA

Municipio	FONDO GENERAL DE PARTICIPACIONES	FONDO DE FOMENTO MUNICIPAL	FONDO DE IMPUESTOS ESPECIALES SOBRE PRODUCCION Y SERVICIOS	FONDO DE FISCALIZACION Y RECAUDACION	FONDO DE COMPENSACION	IMPUESTO SOBRE AUTOMOVILES NUEVOS	IMPUESTO A LAS VENTAS FINALES DE GASOLINAS Y DIESEL	FONDO DE COMPENSACION DEL IMPUESTO SOBRE AUTOMOVILES NUEVOS ISAN	ISR ARTICULO 126	ISR 3-B	9/11 FIEPS GASOLINA Y DIESEL ENERO 2024	TOTAL
SAN MIGUEL TEQUIXTEPEC	634,874	230,893	7,597	27,789	6,938	4,428	9,000	1,101	765	2,118	234	925,739
SAN MIGUEL TILQUIAPAM	1,370,694	490,897	19,241	66,221	21,852	8,165	16,462	3,468	990	0	429	1,998,418
SAN MIGUEL TILACAMAMA	967,728	289,008	11,139	41,642	24,799	6,413	18,254	1,667	1,036	0	475	1,362,162
SAN MIGUEL TILACOTEPEC	1,007,756	432,210	12,756	45,699	20,804	6,304	15,533	2,246	889	11,439	404	1,556,041
SAN MIGUEL TULANCINGO	951,811	124,685	9,653	37,892	2,042	7,589	13,733	874	1,595	6,825	358	1,157,057
SAN MIGUEL YOTAO	317,166	188,424	4,863	16,202	3,913	1,728	2,790	949	150	7,520	73	543,778
SAN NICOLAS HIDALGO	447,955	148,273	6,330	21,738	8,191	2,625	5,728	1,160	304	0	149	642,453
SAN NICOLAS HIDALGO	400,435	212,401	5,154	18,393	6,948	2,476	5,555	865	340	0	145	652,710
SAN PABLO COATLAN	1,060,149	366,641	12,586	46,382	28,805	6,952	20,441	1,973	1,093	6,520	532	1,552,075
SAN PABLO CUATRO VENADOS	511,162	192,452	6,966	24,258	10,339	3,094	7,261	1,230	395	0	189	757,347
SAN PABLO ETLA	5,992,630	1,702,412	54,985	227,811	110,761	44,695	117,892	5,782	8,878	348,140	3,069	8,617,056
SAN PABLO HUITZO	2,159,423	825,231	21,285	85,300	45,880	15,921	43,912	2,250	3,087	67,896	1,143	3,271,329
SAN PABLO HUIXTEPEC	3,532,797	1,373,504	35,298	140,420	65,427	24,909	63,755	4,745	4,547	0	1,660	5,247,061
SAN PABLO MACUILTIANGUIS	380,686	171,435	5,134	17,946	6,317	2,292	4,915	930	290	9,203	128	599,276
SAN PABLO TIJALTEPEC	738,012	299,094	9,033	32,800	18,978	4,861	13,577	1,445	763	6,094	353	1,125,011
SAN PABLO VILLA DE MITLA	3,783,562	953,970	38,333	151,441	90,419	26,977	76,900	4,968	4,985	363,434	2,002	5,496,992
SAN PABLO YAGANIZA	437,313	146,484	6,231	21,308	7,479	2,555	5,390	1,170	292	12,773	140	641,135
SAN PEDRO AMUZGOS	1,554,295	287,899	16,685	64,262	44,814	10,655	32,765	2,379	1,843	0	853	2,016,450
SAN PEDRO APOSTOL	928,558	482,066	12,548	43,858	10,646	5,380	9,284	2,394	617	52,751	242	1,548,344
SAN PEDRO ATOYAC	1,218,259	403,192	13,825	52,179	31,277	7,779	21,861	2,124	1,185	0	569	1,752,250
SAN PEDRO CAJONOS	372,669	102,415	4,988	17,498	7,214	2,229	5,164	908	279	3,669	134	517,167
SAN PEDRO COXCALTEPEC	707,742	152,138	7,976	29,980	4,815	5,176	9,765	951	969	10,287	254	930,053
SAN PEDRO CANTAROS	1,415,137	487,737	14,047	56,196	28,376	10,219	27,281	1,552	1,930	0	710	2,043,184
SAN PEDRO COMITANCILLO	1,120,130	273,793	13,228	48,851	31,979	7,427	22,173	2,021	1,192	40,773	577	1,562,145
SAN PEDRO EL ALTO	6,251,993	633,738	56,840	235,804	65,223	51,052	116,540	3,382	11,166	0	3,034	7,428,772
SAN PEDRO HUAMELULA	1,173,938	594,147	12,157	47,773	22,189	8,043	20,263	1,569	1,404	0	528	1,882,010
SAN PEDRO HUILOTEPEC	2,544,404	1,148,618	29,011	108,702	71,811	16,994	50,423	4,483	2,783	0	1,313	3,978,542
SAN PEDRO IXCATLAN	2,753,101	811,837	25,655	105,462	99,621	21,106	74,084	2,282	4,316	0	1,929	3,899,392
SAN PEDRO IXTLAHUACA	373,238	176,909	5,509	18,638	3,326	2,040	2,797	1,071	185	0	73	583,786
SAN PEDRO JALTEPETONGO	2,669,700	1,286,172	28,764	110,564	78,134	18,536	56,764	3,954	3,264	0	1,478	4,257,330
SAN PEDRO JOCOTIPAC	406,843	158,102	6,169	20,629	4,938	2,252	3,656	1,196	209	5,145	95	609,233
SAN PEDRO JUCHATENGO	721,352	227,702	8,060	30,403	11,637	4,753	10,899	1,377	763	0	284	1,017,229



GOBIERNO DEL ESTADO
DE OAXACA

Municipio	FONDO GENERAL DE PARTICIPACIONES	FONDO DE FOMENTO MUNICIPAL	FONDO DE IMPUESTOS ESPECIALES SOBRE PRODUCCION Y SERVICIOS	FONDO DE FISCALIZACION Y RECAUDACION	FONDO DE COMPENSACION	IMPUESTO SOBRE AUTOMOVILES NUEVOS	IMPUESTO A LAS VENTAS FINALES DE GASOLINAS Y DIESEL	FONDO DE COMPENSACION DEL IMPUESTO SOBRE AUTOMOVILES NUEVOS ISAN	ISR ARTICULO 126	ISR 3-B	9/11 FIEPS GASOLINA Y DIESEL ENERO 2024	TOTAL
SAN PEDRO MARTIR	611,911	213,227	8,029	28,413	13,139	3,688	8,945	1,429	474	0	233	889,488
SAN PEDRO MARTIR QUIECHAPA	458,492	226,579	6,746	22,553	4,908	2,676	4,371	1,505	295	26,129	114	754,368
SAN PEDRO MARTIR YUCUXACO	542,921	227,575	7,051	25,013	8,441	3,292	6,861	1,289	430	0	179	823,050
SAN PEDRO MIXTEPEC - DTO. 22	29,853,542	5,073,513	263,923	1,105,278	328,312	234,655	531,995	22,542	49,196	0	13,851	37,476,807
SAN PEDRO MIXTEPEC - DTO. 26	314,474	74,391	4,114	14,558	6,558	1,934	4,720	723	260	0	123	421,855
SAN PEDRO MOLINOS	268,554	80,634	3,816	13,080	4,706	1,562	3,326	706	176	0	87	376,646
SAN PEDRO NOPALA	367,774	130,059	5,095	17,635	5,023	2,121	3,937	971	237	0	103	532,955
SAN PEDRO OCOPETATILLO	410,737	168,258	6,283	20,949	5,428	2,240	3,702	1,232	196	0	96	619,123
SAN PEDRO OCOATEPEC	682,606	134,812	8,398	30,563	16,162	4,247	11,328	1,384	600	2,748	295	893,144
SAN PEDRO POCHUTLA	12,830,820	3,422,138	119,308	490,428	323,078	92,980	273,130	14,079	17,723	0	7,111	17,590,795
SAN PEDRO QUIATONI	2,678,990	585,955	28,170	109,702	81,705	18,395	58,062	3,829	3,208	32,054	1,512	3,601,582
SAN PEDRO SOCHIAPAM	1,375,141	471,998	16,186	59,932	34,522	8,735	24,123	2,695	1,301	0	628	1,995,260
SAN PEDRO TAPANATEPEC	7,046,963	2,328,197	78,346	297,545	103,317	46,895	103,926	11,599	7,696	0	2,706	10,027,190
SAN PEDRO TAVICHE	448,590	123,192	6,003	21,050	9,802	2,763	6,874	1,037	370	0	179	619,860
SAN PEDRO TEZACUALCO	450,068	123,089	6,258	21,639	7,787	2,591	5,431	1,179	288	2,735	141	621,207
SAN PEDRO TEUTILA	1,068,108	167,538	12,684	46,734	28,871	7,003	20,469	1,993	1,101	0	533	1,355,034
SAN PEDRO TIDAA	548,557	210,182	6,810	24,771	6,611	3,222	5,881	1,179	400	0	153	807,765
SAN PEDRO TOPILTEPEC	212,831	110,243	3,169	10,664	2,471	1,198	1,973	609	120	4,680	51	348,008
SAN PEDRO TOTOLAPAM	1,135,440	148,788	11,746	45,730	21,738	8,224	21,334	1,659	1,541	29,588	555	1,426,343
VILLA DE TUTUTEPEC DE MELCHOR OCAMPO	12,759,028	4,021,391	124,726	501,481	337,356	94,427	285,010	13,263	18,414	0	7,421	18,162,517
SAN PEDRO YANERI	415,169	151,573	6,212	20,886	5,823	2,302	4,094	1,200	218	0	107	607,583
SAN PEDRO YOLOX	1,227,093	327,227	13,601	51,565	11,331	8,576	16,821	1,868	1,515	21,554	438	1,681,589
SAN PEDRO Y SAN PABLO AYUTLA	1,679,817	305,532	17,999	69,580	38,832	11,283	30,464	2,533	1,897	22,058	793	2,180,788
VILLA DE ETLA	3,689,592	1,723,664	34,289	141,518	67,673	27,737	72,846	3,063	5,557	0	1,897	5,767,835
SAN PEDRO Y SAN PABLO TEPOSOLULA	1,598,486	587,125	13,500	57,634	28,628	9,875	23,433	2,724	1,448	0	610	2,323,465
SAN PEDRO Y SAN PABLO TEQUIXTEPEC	551,629	113,294	7,321	25,756	11,673	3,353	8,236	1,309	437	0	214	723,222
SAN PEDRO YUCUNAMA	351,901	127,445	4,676	16,305	1,604	2,125	2,830	997	270	8,148	74	516,375
SAN RAYMUNDO JALPAN	1,935,858	529,452	17,217	73,825	26,859	12,425	27,556	1,880	2,040	0	717	2,627,832
SAN SEBASTIAN ABASOLO	751,513	292,466	9,022	33,064	13,251	4,883	11,470	1,469	753	0	299	1,118,189
SAN SEBASTIAN COATLAN	825,296	328,851	9,827	36,189	18,979	5,179	13,635	1,694	751	0	355	1,240,757



GOBIERNO DEL ESTADO
DE OAXACA

Municipio	FONDO GENERAL DE PARTICIPACIONES	FONDO DE FOMENTO MUNICIPAL	FONDO DE IMPUESTOS ESPECIALES SOBRE PRODUCCION Y SERVICIOS	FONDO DE FISCALIZACION Y RECAUDACION	FONDO DE COMPENSACION	IMPUESTO SOBRE AUTOMOVILES NUEVOS	IMPUESTO A LAS VENTAS FINALES DE GASOLINAS Y DIESEL	FONDO DE COMPENSACION DEL IMPUESTO SOBRE AUTOMOVILES NUEVOS ISAN	ISR ARTICULO 126	ISR 3-B	9/11 FIEPS GASOLINA Y DIESEL ENERO 2024	TOTAL
SAN SEBASTIAN IXCAPA	1,038,399	162,353	12,106	45,019	28,118	6,768	19,847	1,879	1,060	0	517	1,316,066
SAN SEBASTIAN NICANANDUTA	811,470	169,001	8,694	33,615	10,315	5,435	11,513	1,233	910	4,691	300	1,057,176
SAN SEBASTIAN RIO HONDO	1,000,099	352,553	11,703	43,372	28,038	6,691	20,148	1,764	1,092	31,008	525	1,496,993
SAN SEBASTIAN TECOMAXTLAHUACA	2,373,464	1,357,348	26,772	101,016	55,357	15,851	43,147	3,906	2,608	0	1,123	3,980,593
SAN SEBASTIAN TEITIPAC	597,245	130,696	7,558	27,120	14,683	3,780	10,311	1,257	546	0	268	793,465
SAN SEBASTIAN TUTLA	7,079,063	1,753,445	68,001	275,075	108,284	52,224	127,620	8,058	10,159	896,861	3,323	10,382,113
SAN SIMON ALMOLONGAS	835,033	450,702	10,091	36,897	18,829	5,504	14,571	1,559	869	25,661	379	1,400,094
SAN SIMON ZAHUATLAN	1,085,792	178,075	12,498	46,636	34,443	7,376	23,318	1,827	1,239	0	607	1,391,811
SANTA ANA	714,469	406,588	8,627	31,556	16,096	4,638	12,249	1,385	714	0	319	1,196,641
SANTA ANA ATEIXTLAHUACA	324,168	151,675	5,079	16,790	3,271	1,732	2,389	1,005	137	30,789	62	537,096
SANTA ANA CUAUHTEMOC	333,515	136,440	5,040	16,881	4,602	1,840	3,208	975	170	0	84	502,755
SANTA ANA DEL VALLE	1,242,023	293,370	13,637	51,978	14,534	8,746	18,536	1,764	1,566	19,357	483	1,665,993
SANTA ANA TAVELA	583,224	183,993	7,249	26,152	5,663	3,662	6,514	1,293	523	36,337	170	854,780
SANTA ANA Tlapacoyan	896,269	341,486	11,013	40,014	13,115	5,679	11,993	1,834	831	0	312	1,322,546
SANTA ANA YARENI	588,097	188,199	7,113	25,997	4,301	3,816	6,453	1,147	586	10,121	168	835,998
SANTA ANA ZEGACHE	1,092,369	351,390	13,476	48,859	26,707	6,882	18,752	2,299	993	0	488	1,562,216
SANTA CATALINA QUIERI	416,822	180,588	6,270	21,024	5,593	2,297	3,929	1,231	211	0	102	638,067
SANTA CATARINA CUIXTLA	624,917	250,511	7,588	27,745	9,953	3,892	8,495	1,287	553	10,376	221	945,537
SANTA CATARINA IXTEPEJI	776,450	401,478	9,462	34,449	17,696	4,990	13,276	1,584	751	37,630	346	1,298,111
SANTA CATARINA JUQUILA	4,179,668	1,981,398	43,155	169,605	124,990	29,017	91,976	5,517	5,162	0	2,395	6,632,884
SANTA CATARINA LACHATAO	518,058	194,221	6,104	22,547	7,045	3,395	7,169	985	534	7,378	187	767,624
SANTA CATARINA LOXICHA	1,516,665	720,686	16,430	62,811	24,924	9,958	22,853	2,903	1,602	52,944	595	2,432,372
SANTA CATARINA MECHOACAN	1,155,681	426,528	13,555	50,214	31,432	7,636	22,208	2,090	1,221	0	578	1,711,144
SANTA CATARINA MINAS	1,142,966	553,061	16,051	55,344	13,850	6,652	11,709	2,893	760	64,448	305	1,868,039
SANTA CATARINA QUIANE	651,966	252,795	7,565	28,110	14,534	4,474	12,058	1,093	761	14,808	314	988,478
SANTA CATARINA TAYATA	469,686	182,699	5,478	20,427	4,378	2,903	5,117	908	412	0	133	692,141
SANTA CATARINA TICUA	564,371	196,552	7,187	25,732	6,656	3,503	6,581	1,234	485	0	171	812,474
SANTA CATARINA YOSNOTU	556,165	197,429	7,833	26,952	9,036	3,178	6,318	1,485	343	37,803	164	846,706
SANTA CATARINA ZAPOQUILA	263,641	111,260	4,201	13,804	2,723	1,389	1,898	842	101	0	49	399,907
SANTA CRUZ ACATEPEC	498,116	124,916	6,524	23,080	11,346	3,105	7,903	1,110	430	0	206	676,735



GOBIERNO DEL ESTADO
DE OAXACA

Municipio	FONDO GENERAL DE PARTICIPACIONES	FONDO DE FOMENTO MUNICIPAL	FONDO DE IMPUESTOS ESPECIALES SOBRE PRODUCCION Y SERVICIOS	FONDO DE FISCALIZACION Y RECAUDACION	FONDO DE COMPENSACION	IMPUESTO SOBRE AUTOMOVILES NUEVOS	IMPUESTO A LAS VENTAS FINALES DE GASOLINAS Y DIESEL	FONDO DE COMPENSACION DEL IMPUESTO SOBRE AUTOMOVILES NUEVOS ISAN	ISR ARTICULO 126	ISR 3-B	9/11 FIEPS GASOLINA Y DIESEL ENERO 2024	TOTAL
SANTA CRUZ AMILPAS	4,038,439	1,231,415	36,517	152,725	85,567	29,824	83,052	3,713	5,874	0	2,162	5,669,289
SANTA CRUZ DE BRAVO	255,823	114,982	3,700	12,594	2,445	1,469	2,268	693	159	0	59	394,191
SANTA CRUZ ITUNDUJIA	2,463,093	949,964	27,605	104,362	74,063	16,466	51,195	4,128	2,715	0	1,333	3,694,924
SANTA CRUZ MIXTEPEC	910,698	322,186	10,508	39,204	24,973	6,019	17,832	1,627	966	0	464	1,334,477
SANTA CRUZ NUNDACO	862,981	275,012	10,216	37,676	19,836	5,748	15,460	1,553	929	23,968	403	1,253,781
SANTA CRUZ PAPANUTLA	651,567	316,268	7,689	28,381	14,868	4,405	11,940	1,131	730	0	311	1,037,289
SANTA CRUZ TACACHE DE MINA	779,994	588,149	8,740	33,069	19,447	5,211	14,860	1,287	859	55,051	387	1,507,052
SANTA CRUZ TACAHA	454,509	219,159	6,285	21,784	7,908	2,678	5,754	1,136	318	0	150	719,680
SANTA CRUZ TAYATA	313,837	110,247	4,435	15,063	3,966	1,808	3,190	1,017	196	0	83	453,843
SANTA CRUZ XITLA	1,131,147	181,773	13,275	49,153	32,376	7,485	22,604	2,048	1,199	0	589	1,441,649
SANTA CRUZ XOXOCOTLAN	28,109,755	4,421,760	256,437	1,065,963	656,721	197,560	565,289	35,825	36,469	2,423,082	14,718	37,783,579
SANTA CRUZ ZENZONTEPEC	5,337,467	1,085,657	54,634	216,078	131,810	34,509	95,974	8,440	5,515	0	2,499	6,972,582
SANTA GERTRUDIS	817,147	397,715	9,311	34,976	19,180	5,274	14,388	1,497	817	0	375	1,300,679
SANTA INES DEL MONTE	775,587	539,371	9,853	35,300	19,161	4,890	13,232	1,643	701	30,534	345	1,430,617
SANTA INES YATZEHE	514,042	238,377	7,808	26,082	6,142	2,865	4,647	1,507	272	46,888	121	848,751
SANTA LUCIA DEL CAMINO	18,483,450	3,707,239	178,224	717,022	325,385	143,820	375,644	18,155	29,676	0	9,780	23,988,396
SANTA LUCIA MIAHUATLAN	938,914	355,741	11,663	42,170	23,494	5,983	16,213	1,927	881	24,304	422	1,421,711
SANTA LUCIA MONTEVERDE	1,694,754	837,041	19,593	73,003	46,427	11,164	32,517	3,096	1,781	41,564	847	2,761,789
SANTA LUCIA OCOTLAN	1,112,539	392,644	12,736	47,698	28,023	7,424	21,057	1,901	1,214	62,154	548	1,687,940
SANTA MARIA ALOTEPEC	722,233	116,891	8,593	31,592	18,830	4,761	13,631	1,376	755	0	355	919,017
SANTA MARIA APAZCO	606,339	174,625	8,479	29,238	11,369	3,537	7,673	1,576	406	0	200	843,442
SANTA MARIA LA ASUNCION	928,288	336,021	11,703	42,037	22,923	5,889	15,699	1,958	856	0	409	1,365,783
HEROICA CIUDAD DE TLAXIACO	15,491,476	4,799,872	145,110	594,713	265,365	114,071	287,741	16,465	22,217	602,342	7,492	22,346,865
AYOQUEZCO DE ALDAMA	1,431,365	534,012	15,794	60,241	32,581	9,363	25,227	2,411	1,497	31,692	657	2,144,840
SANTA MARIA ATZOMPA	11,382,595	3,000,492	100,633	425,063	275,380	87,360	258,478	7,906	18,002	306,966	6,730	15,869,604
SANTA MARIA CAMOTLAN	719,333	243,023	8,002	30,587	11,417	4,335	9,423	1,313	595	0	245	1,028,272
SANTA MARIA COLOTEPEC	15,145,600	2,801,543	128,741	551,525	179,663	122,668	289,311	8,170	26,762	1,345,770	7,533	20,607,285
SANTA MARIA CORTIJO	387,779	122,014	5,438	18,733	7,183	2,278	5,026	995	266	0	131	549,841
SANTA MARIA COYOTEPEC	1,538,158	478,889	14,431	59,163	24,600	11,605	28,939	1,391	2,329	0	753	2,160,257
SANTA MARIA CHACHOAPAM	491,461	210,308	5,904	21,660	5,005	3,176	5,979	941	486	0	156	745,075



GOBIERNO DEL ESTADO
DE OAXACA

Municipio	FONDO GENERAL DE PARTICIPACIONES	FONDO DE FOMENTO MUNICIPAL	FONDO DE IMPUESTOS ESPECIALES SOBRE PRODUCCION Y SERVICIOS	FONDO DE FISCALIZACION Y RECAUDACION	FONDO DE COMPENSACION	IMPUESTO SOBRE AUTOMOVILES NUEVOS	IMPUESTO A LAS VENTAS FINALES DE GASOLINAS Y DIESEL	FONDO DE COMPENSACION DEL IMPUESTO SOBRE AUTOMOVILES NUEVOS ISAN	ISR ARTICULO 126	ISR 3-B	9/11 FIEPS GASOLINA Y DIESEL ENERO 2024	TOTAL
VILLA DE CHILAPA DE DIAZ	1,019,375	289,732	10,451	41,014	12,081	7,150	15,307	1,491	1,288	11,747	399	1,410,034
SANTA MARIA CHILCHOTLA	4,969,053	759,880	55,594	210,207	156,005	33,444	102,884	8,281	5,574	113,034	2,679	6,416,634
SANTA MARIA CHIMALAPA	2,097,905	216,227	22,958	86,979	65,535	14,132	45,375	3,282	2,422	0	1,181	2,555,997
SANTA MARIA DEL ROSARIO	294,105	177,761	4,123	14,228	3,322	1,652	2,720	789	170	11,164	71	510,104
SANTA MARIA DEL TULE	7,378,053	1,087,719	64,553	272,982	57,777	59,932	130,041	3,971	13,100	0	3,386	9,071,514
SANTA MARIA ECATEPEC	977,270	497,478	12,047	43,500	22,824	6,366	17,091	2,101	975	16,244	445	1,596,340
SANTA MARIA GUELACE	360,475	190,856	5,150	17,615	5,983	2,094	4,350	946	236	4,856	113	592,673
SANTA MARIA GUIENAGATI	1,149,157	221,291	12,237	47,804	21,539	6,978	16,547	1,903	988	0	431	1,478,875
SANTA MARIA HUATULCO	73,606,847	9,018,515	640,422	2,690,976	334,535	576,724	1,124,538	58,141	122,078	2,376,282	29,279	90,578,336
SANTA MARIA HUAZOLOTITLAN	2,752,567	1,354,634	28,932	112,511	80,107	19,053	59,453	4,009	3,358	0	1,548	4,416,172
SANTA MARIA IPALAPA	1,169,614	382,477	13,507	50,362	32,594	7,791	23,385	2,057	1,268	0	609	1,683,664
SANTA MARIA IXCATLAN	361,738	166,933	5,419	18,208	3,114	2,036	2,875	1,028	202	0	75	561,629
SANTA MARIA JACATEPEC	2,410,426	908,339	26,917	101,788	65,171	16,044	47,302	4,232	2,626	225,853	1,232	3,809,929
SANTA MARIA JALAPA DEL MARQUES	2,795,453	896,356	29,116	112,263	77,519	19,939	61,044	5,145	3,641	0	1,589	4,002,064
SANTA MARIA JALTIANGUIS	371,162	167,061	5,118	17,719	3,898	2,220	3,805	943	273	33,119	99	605,416
SANTA MARIA LACHIXIO	611,730	143,650	7,708	27,712	11,395	3,691	8,423	1,419	483	5,414	219	821,844
SANTA MARIA MIXTEQUILLA	2,078,973	632,579	24,520	90,343	30,993	13,663	30,067	4,118	2,156	0	783	2,908,194
SANTA MARIA NATIVITAS	412,243	154,858	5,228	18,847	3,991	2,382	3,897	931	281	4,331	101	607,092
SANTA MARIA NDUAYACO	275,696	100,234	4,296	14,237	3,041	1,467	2,140	853	114	754	56	402,887
SANTA MARIA OZOLOTEPEC	1,054,946	618,451	13,084	47,360	25,737	6,670	18,045	2,175	969	95,889	470	1,883,795
SANTA MARIA PAPALO	943,772	300,023	10,672	40,207	13,854	6,283	13,848	1,590	1,027	19,140	361	1,350,777
SANTA MARIA PEÑOLES	2,087,154	221,915	23,536	88,720	61,437	14,092	43,204	3,422	2,357	48,765	1,125	2,595,727
SANTA MARIA PETAPA	3,538,182	448,084	35,786	141,508	111,414	25,194	82,575	4,647	4,649	0	2,150	4,394,188
SANTA MARIA QUIEGOLANI	644,303	164,712	8,384	29,728	15,081	4,061	10,656	1,400	577	0	277	879,180
SANTA MARIA SOLA	523,559	153,546	7,236	25,042	10,245	3,116	7,149	1,329	379	14,452	186	746,238
SANTA MARIA TATALTEPEC	252,954	141,785	4,014	13,230	2,114	1,310	1,561	804	87	0	41	417,901
SANTA MARIA TECOMAVACA	509,288	229,921	6,214	22,647	12,146	3,278	8,933	997	495	0	233	794,152
SANTA MARIA TEMAXCALAPA	476,535	168,641	6,531	22,670	5,960	2,867	5,343	1,188	360	2,887	139	693,121
SANTA MARIA TEMAXCALTEPEC	787,329	144,391	9,731	35,246	18,578	5,102	13,534	1,558	777	0	352	1,016,599



GOBIERNO DEL ESTADO
DE OAXACA

Municipio	FONDO GENERAL DE PARTICIPACIONES	FONDO DE FOMENTO MUNICIPAL	FONDO DE IMPUESTOS ESPECIALES SOBRE PRODUCCION Y SERVICIOS	FONDO DE FISCALIZACION Y RECAUDACION	FONDO DE COMPENSACION	IMPUESTO SOBRE AUTOMOVILES NUEVOS	IMPUESTO A LAS VENTAS FINALES DE GASOLINAS Y DIESEL	FONDO DE COMPENSACION DEL IMPUESTO SOBRE AUTOMOVILES NUEVOS ISAN	ISR ARTICULO 126	ISR 3-B	9/11 FIEPS GASOLINA Y DIESEL ENERO 2024	TOTAL
SANTA MARIA TEOPOXCO	1,121,295	202,355	12,849	48,231	27,111	7,005	18,980	2,151	1,020	0	494	1,441,491
SANTA MARIA TEPANTLALI	1,010,658	229,541	11,591	43,378	24,519	6,719	18,455	1,750	1,091	21,954	481	1,370,138
SANTA MARIA TEXCATITLAN	388,659	130,850	5,599	19,093	6,290	2,215	4,309	1,058	235	0	112	558,421
SANTA MARIA TLAHUITOLTEPEC	3,084,980	216,428	30,265	123,346	65,401	18,715	47,928	4,387	2,713	25,316	1,248	3,620,727
SANTA MARIA TLALIXTAC	594,485	157,918	8,184	28,178	12,465	3,612	8,663	1,656	459	0	226	815,845
SANTA MARIA TONAMECA	6,281,243	8,241,470	62,739	250,225	173,440	44,562	134,685	7,575	8,215	0	3,507	15,207,661
SANTA MARIA TOTOLAPILLA	402,199	237,507	5,727	19,608	5,431	2,210	3,871	1,164	208	0	101	678,026
SANTA MARIA XADANI	2,259,894	423,009	22,878	90,015	61,509	16,610	50,613	3,016	3,184	0	1,318	2,932,044
SANTA MARIA YALINA	335,901	106,727	4,309	15,347	1,661	2,222	3,477	666	347	2,423	91	473,170
SANTA MARIA YAVESIA	352,306	117,721	4,189	15,458	2,851	2,303	4,087	627	361	0	106	500,010
SANTA MARIA YOLOTEPEC	312,147	138,166	4,560	15,459	3,196	1,781	2,808	866	187	0	73	479,242
SANTA MARIA YOSOYUA	577,398	155,218	7,669	26,991	11,299	3,537	8,368	1,329	469	1,117	218	793,611
SANTA MARIA YUCUHITI	1,580,186	504,967	17,731	66,775	40,189	10,611	30,387	2,855	1,757	60,596	791	2,316,844
SANTA MARIA ZACATEPEC	3,757,798	1,585,394	39,371	153,245	114,837	26,600	85,182	5,101	4,840	0	2,218	5,774,586
SANTA MARIA ZANIZA	642,045	127,918	7,848	28,595	16,945	4,114	11,631	1,256	616	0	303	841,269
SANTA MARIA ZOQUITLAN	874,803	186,764	10,592	38,594	22,081	5,714	16,026	1,788	885	310,318	417	1,467,983
SANTIAGO AMOLTEPEC	3,018,080	255,453	33,235	126,548	97,988	20,689	66,095	4,696	3,560	0	1,721	3,628,066
SANTIAGO APOALA	445,366	139,820	6,561	22,185	7,190	2,514	4,801	1,245	254	9,286	125	639,347
SANTIAGO APOSTOL	1,377,772	620,645	16,070	59,713	30,329	8,867	22,871	2,622	1,356	0	595	2,140,840
SANTIAGO ASTATA	1,441,127	102,289	14,400	57,189	26,248	10,912	28,161	1,455	2,177	87,399	733	1,772,090
SANTIAGO ATITLAN	861,417	139,463	10,350	37,910	24,121	5,654	16,750	1,647	887	0	436	1,098,635
SANTIAGO AYUQUILILLA	845,863	442,159	9,906	36,714	19,729	5,485	14,684	1,617	849	57,627	382	1,435,015
SANTIAGO CACALOXTEPEC	558,997	296,726	6,794	24,787	11,172	3,590	8,857	1,115	540	0	231	912,808
SANTIAGO CAMOTLAN	929,921	170,251	11,711	41,915	22,484	5,937	16,053	2,112	871	13,926	418	1,215,599
SANTIAGO COMALTEPEC	596,801	214,368	6,981	26,143	7,654	3,419	6,428	1,209	410	3,736	167	867,315
SANTIAGO CHAZUMBA	1,332,712	521,576	15,017	56,640	32,323	8,776	24,530	2,340	1,409	0	639	1,995,961
SANTIAGO CHOAPAM	1,326,844	202,399	16,018	58,604	35,708	8,574	24,692	2,594	1,308	0	643	1,677,386
SANTIAGO DEL RIO	330,223	178,622	4,747	16,248	3,587	1,769	2,647	932	152	4,223	69	543,218
SANTIAGO HUAJOLITLAN	1,711,897	681,923	17,875	69,618	30,392	12,186	30,454	2,339	2,234	0	793	2,559,710
SANTIAGO HUAUCLILLA	323,143	143,477	4,591	15,724	3,501	1,891	3,171	853	217	8,541	83	505,192
SANTIAGO IHUITLAN PLUMAS	378,779	121,937	5,015	17,629	2,275	2,458	3,883	812	367	2,288	101	535,544



GOBIERNO DEL ESTADO
DE OAXACA

Municipio	FONDO GENERAL DE PARTICIPACIONES	FONDO DE FOMENTO MUNICIPAL	FONDO DE IMPUESTOS ESPECIALES SOBRE PRODUCCION Y SERVICIOS	FONDO DE FISCALIZACION Y RECAUDACION	FONDO DE COMPENSACION	IMPUESTO SOBRE AUTOMOVILES NUEVOS	IMPUESTO A LAS VENTAS FINALES DE GASOLINAS Y DIESEL	FONDO DE COMPENSACION DEL IMPUESTO SOBRE AUTOMOVILES NUEVOS ISAN	ISR ARTICULO 126	ISR 3-B	9/11 FIEPS GASOLINA Y DIESEL ENERO 2024	TOTAL
SANTIAGO IXCUINTEPEC	491,970	133,843	6,461	22,831	11,095	3,041	7,742	1,120	413	0	202	678,716
SANTIAGO IXTAYUTLA	3,253,580	248,110	34,549	133,661	98,446	23,044	71,220	4,442	4,185	0	1,854	3,873,092
SANTIAGO JAMILTEPEC	4,356,773	4,971,401	45,379	177,451	127,606	30,166	94,598	6,038	5,334	209,309	2,463	10,026,519
SANTIAGO JOCOTEPEC	3,107,994	755,934	34,601	131,108	96,494	21,040	66,879	5,079	3,543	0	1,741	4,224,413
SANTIAGO JUXTLAHUACA	9,171,853	3,475,519	95,688	373,829	237,155	64,224	186,803	12,246	11,533	421,765	4,864	14,055,478
SANTIAGO LACHIGUIRI	1,153,242	159,750	13,565	50,218	29,712	7,526	21,349	2,132	1,177	0	556	1,439,227
SANTIAGO LALOPA	497,430	167,644	6,530	23,028	2,857	3,274	5,230	1,031	503	0	136	707,663
SANTIAGO LAOLLAGA	1,570,933	575,116	22,514	76,822	22,162	9,255	17,773	4,145	1,079	107	463	2,300,368
SANTIAGO LAXOPA	474,469	183,766	6,419	22,417	8,534	2,834	6,318	1,167	351	0	165	706,440
SANTIAGO LLANO GRANDE	846,942	301,228	10,023	36,979	23,033	5,585	16,445	1,555	888	0	428	1,243,106
SANTIAGO MATATLAN	3,075,575	1,344,556	34,450	130,227	68,530	20,742	55,447	5,060	3,468	0	1,444	4,739,499
SANTIAGO MILTEPEC	274,276	125,135	4,054	13,658	2,798	1,596	2,560	766	176	12,407	67	437,493
SANTIAGO MINAS	537,521	195,515	7,290	25,465	8,969	3,176	6,677	1,319	384	40,544	174	827,032
SANTIAGO NACALTEPEC	545,047	114,721	7,290	25,587	10,668	3,268	7,631	1,310	411	27,407	199	743,537
SANTIAGO NEJAPILLA	195,614	98,255	3,224	10,439	1,159	996	927	694	57	6,598	24	317,987
SANTIAGO NUNDICHE	502,330	200,526	6,679	23,512	9,292	3,035	6,793	1,171	390	13,707	177	767,611
SANTIAGO NUYOO	752,082	174,438	8,906	32,884	12,711	4,913	11,327	1,380	769	24,662	295	1,024,367
SANTIAGO PINOTEPA NACIONAL	19,587,435	4,918,629	189,873	771,035	373,522	136,454	350,361	21,882	24,728	1,690,769	9,122	28,073,810
SANTIAGO SUCHILQUITONGO	2,265,614	508,827	23,372	91,803	71,517	15,543	51,278	3,231	2,716	0	1,335	3,035,237
SANTIAGO TAMAZOLA	1,455,436	544,580	15,664	60,372	29,979	9,801	25,360	2,248	1,651	0	660	2,145,753
SANTIAGO TAPEXTLA	857,121	375,077	10,633	38,469	21,539	5,463	14,953	1,755	806	87,122	389	1,413,326
VILLA TEJUPAM DE LA UNION	683,407	614,266	8,124	30,033	16,078	4,242	11,395	1,337	604	0	297	1,369,784
SANTIAGO TENANGO	1,018,453	342,924	8,733	36,974	13,112	6,525	13,565	1,662	1,023	51,687	353	1,495,012
SANTIAGO TEPETLAPA	252,426	125,219	3,777	12,684	860	1,418	1,482	731	140	0	39	398,774
SANTIAGO TETEPEC	1,267,604	208,876	15,142	55,718	33,194	8,124	23,127	2,443	1,225	0	602	1,616,054
SANTIAGO TEXCALCINGO	793,030	172,621	9,664	35,223	20,167	5,089	14,187	1,581	764	0	369	1,052,696
SANTIAGO TEXTITLAN	1,149,988	170,873	12,800	48,380	33,059	7,859	24,116	1,957	1,341	37,489	628	1,488,491
SANTIAGO TILANTONGO	1,088,572	385,420	14,078	49,981	18,843	6,678	14,691	2,572	896	51,034	383	1,633,147
SANTIAGO TILLO	274,522	118,432	3,775	13,083	3,597	1,618	3,024	717	192	5,231	79	424,270
SANTIAGO TLAZOYALTEPEC	1,394,370	299,022	16,141	60,047	43,166	9,455	29,740	2,408	1,580	0	774	1,856,703
SANTIAGO XANICA	852,829	174,304	10,818	38,771	20,896	5,397	14,458	1,803	779	0	376	1,120,431
SANTIAGO XIACUI	522,750	135,227	6,405	23,305	12,430	3,298	8,969	1,074	479	0	234	714,169
SANTIAGO YAITEPEC	1,088,999	259,218	13,169	48,137	29,346	7,045	20,101	2,137	1,076	0	523	1,469,752



GOBIERNO DEL ESTADO
DE OAXACA

Municipio	FONDO GENERAL DE PARTICIPACIONES	FONDO DE FOMENTO MUNICIPAL	FONDO DE IMPUESTOS ESPECIALES SOBRE PRODUCCION Y SERVICIOS	FONDO DE FISCALIZACION Y RECAUDACION	FONDO DE COMPENSACION	IMPUESTO SOBRE AUTOMOVILES NUEVOS	IMPUESTO A LAS VENTAS FINALES DE GASOLINAS Y DIESEL	FONDO DE COMPENSACION DEL IMPUESTO SOBRE AUTOMOVILES NUEVOS ISAN	ISR ARTICULO 126	ISR 3-B	9/11 FIEPS GASOLINA Y DIESEL ENERO 2024	TOTAL
SANTIAGO YAVEO	1,816,538	674,690	21,567	79,229	52,402	12,093	36,189	3,504	1,947	0	942	2,699,101
SANTIAGO YOLOMECATL	1,117,937	309,877	11,119	44,203	12,639	8,126	17,656	1,441	1,543	24,233	460	1,549,234
SANTIAGO YOSONDUA	2,109,152	551,593	23,731	89,447	53,907	14,480	41,611	3,372	2,485	0	1,083	2,890,860
SANTIAGO YUCUYACHI	394,896	148,037	5,447	18,877	6,674	2,381	5,113	967	300	0	133	582,824
SANTIAGO ZACATEPEC	1,332,900	186,158	15,312	57,145	35,545	8,719	24,822	2,547	1,375	0	646	1,665,170
SANTIAGO ZOOCHILA	441,407	159,485	5,634	20,303	2,803	2,263	2,580	1,169	177	14,056	67	649,946
NUEVO ZOQUIAPAM	937,979	261,960	10,046	38,763	10,567	6,525	13,617	1,329	1,154	19,262	355	1,301,555
SANTO DOMINGO INGENIO	3,654,856	616,785	34,243	140,085	50,364	29,071	70,607	2,565	6,172	0	1,838	4,606,586
SANTO DOMINGO ALBARRADAS	339,465	139,108	4,886	16,655	5,318	1,973	3,935	906	221	444	102	513,014
SANTO DOMINGO ARMENTA	839,784	220,325	10,206	37,246	21,321	5,393	15,061	1,663	812	0	392	1,152,203
SANTO DOMINGO CHIHUITAN	582,378	208,134	6,330	24,288	10,668	3,995	9,947	848	691	0	259	847,539
SANTO DOMINGO DE MORELOS	2,471,759	389,003	26,236	101,621	78,783	16,943	54,421	3,700	2,939	145,154	1,417	3,291,976
SANTO DOMINGO IXCATLAN	365,081	106,349	5,472	18,387	5,138	2,020	3,580	1,058	190	17,528	93	524,896
SANTO DOMINGO NUXAA	926,426	354,391	11,115	40,795	22,903	5,997	16,415	1,776	919	12,894	427	1,394,058
SANTO DOMINGO OZOLOTEPEC	411,229	133,802	5,857	20,051	7,433	2,418	5,243	1,067	282	16,123	137	603,643
SANTO DOMINGO PETAPA	2,165,713	241,561	23,786	90,609	60,176	15,061	45,712	3,272	2,647	0	1,190	2,649,727
SANTO DOMINGO ROAYAGA	441,786	195,193	6,481	21,940	6,495	2,518	4,668	1,223	264	14,546	122	695,234
SANTO DOMINGO TEHUANTEPEC	24,926,052	6,530,198	243,215	978,299	446,461	185,112	475,595	25,865	36,249	1,715,276	12,383	35,574,706
SANTO DOMINGO TEJOMULCO	1,306,788	663,964	14,879	55,898	35,317	8,631	25,406	2,254	1,390	61,793	661	2,176,982
SANTO DOMINGO TEPUXTEPEC	1,336,014	172,675	14,841	56,120	41,850	9,048	28,535	2,364	1,521	0	743	1,663,711
SANTO DOMINGO TLATAYAPAM	228,858	113,356	3,306	11,285	745	1,300	1,410	600	137	18,085	37	379,118
SANTO DOMINGO TOMALTEPEC	935,934	368,453	10,495	39,584	22,397	6,398	17,941	1,550	1,091	59,684	467	1,463,994
SANTO DOMINGO TONALA	2,142,275	1,115,407	23,635	89,857	49,396	14,404	39,341	3,624	2,403	0	1,024	3,481,365
SANTO DOMINGO TONALTEPEC	254,049	121,758	4,101	13,425	1,667	1,305	1,337	825	82	2,706	35	401,290
SANTO DOMINGO XAGACIA	414,171	123,234	5,668	19,705	8,173	2,482	5,743	1,017	309	5,764	150	586,416
SANTO DOMINGO YANHUITLAN	1,027,924	247,699	10,850	41,886	10,803	6,962	13,959	1,867	1,182	0	363	1,363,496
SANTO DOMINGO YODOHINO	250,043	109,151	3,695	12,524	2,157	1,322	1,728	721	105	3,871	45	385,361
SANTO DOMINGO ZANATEPEC	4,287,181	1,559,473	37,767	157,824	82,864	29,963	77,225	5,740	5,392	0	2,011	6,245,440
SANTOS REYES NOPALA	3,677,395	854,112	38,744	150,502	112,148	25,718	82,114	5,166	4,598	0	2,138	4,952,634
SANTOS REYES PAPALO	821,880	275,098	10,154	36,737	16,818	5,153	12,650	1,812	735	60,766	329	1,242,133



GOBIERNO DEL ESTADO
DE OAXACA

Municipio	FONDO GENERAL DE PARTICIPACIONES	FONDO DE FOMENTO MUNICIPAL	FONDO DE IMPUESTOS ESPECIALES SOBRE PRODUCCION Y SERVICIOS	FONDO DE FISCALIZACION Y RECAUDACION	FONDO DE COMPENSACION	IMPUESTO SOBRE AUTOMOVILES NUEVOS	IMPUESTO A LAS VENTAS FINALES DE GASOLINAS Y DIESEL	FONDO DE COMPENSACION DEL IMPUESTO SOBRE AUTOMOVILES NUEVOS ISAN	ISR ARTICULO 126	ISR 3-B	9/11 FIEPS GASOLINA Y DIESEL ENERO 2024	TOTAL
SANTOS REYES TEPEJILLO	468,838	165,915	6,165	21,729	6,103	2,833	5,381	1,164	364	22,592	140	701,224
SANTOS REYES YUCUNA	503,398	144,371	6,972	24,130	10,167	3,004	6,947	1,252	368	0	181	700,790
SANTO TOMAS JALIEZA	1,235,247	395,891	13,519	51,540	26,675	8,300	21,764	2,127	1,385	41,550	567	1,798,564
SANTO TOMAS MAZALTEPEC	677,794	145,373	8,320	30,241	17,277	4,353	12,318	1,345	653	3,958	321	901,952
SANTO TOMAS OCOTEPEC	1,011,601	337,270	12,030	44,306	27,572	6,600	19,266	1,903	1,029	0	502	1,462,078
SANTO TOMAS TAMAZULAPAN	903,619	393,843	10,377	38,817	18,163	6,038	15,338	1,534	989	42,086	399	1,431,203
SAN VICENTE COATLAN	1,081,320	532,032	12,200	45,969	24,025	7,123	18,711	1,923	1,144	0	487	1,724,934
SAN VICENTE LACHIXIO	1,073,459	165,727	12,175	45,915	21,757	7,036	17,765	1,783	1,122	19,796	463	1,366,997
SAN VICENTE NUÑU	341,371	131,752	4,833	16,478	2,967	2,100	3,409	922	272	4,927	89	509,120
SILACAYOPAM	2,089,254	875,982	24,219	90,333	44,919	13,277	34,150	3,986	1,989	49,597	889	3,228,595
SITIO DE XITLAPEHUA	363,392	196,296	5,411	18,224	4,746	2,041	3,555	1,030	202	6,384	93	601,373
SOLEDAD ETLA	1,387,027	603,898	14,271	56,045	41,872	9,925	31,966	1,740	1,839	0	832	2,149,414
VILLA DE TAMAZULAPAN DEL PROGRESO	2,770,924	951,358	27,362	109,098	54,503	20,019	52,946	3,706	3,774	0	1,379	3,995,070
TANETZE DE ZARAGOZA	519,376	176,747	6,688	23,873	10,347	3,120	7,437	1,181	401	2,176	194	751,540
TANICHE	404,923	216,464	5,765	19,757	5,917	2,351	4,526	1,055	264	20,013	118	681,153
TATALTEPEC DE VALDES	1,513,007	179,892	16,886	63,731	43,536	10,508	32,031	2,468	1,835	0	834	1,864,727
TECOCUILCO DE MARCOS PEREZ	859,202	187,492	9,085	35,197	6,899	6,281	12,405	1,037	1,190	9,582	323	1,128,694
TEOTITLAN DE FLORES MAGON	3,805,950	1,503,788	45,452	167,232	66,396	25,148	59,579	6,786	4,004	0	1,551	5,685,886
TEOTITLAN DEL VALLE	1,600,434	411,594	17,794	66,981	42,870	11,102	32,824	2,927	1,931	0	855	2,189,312
TEOTONGO	479,827	204,908	6,172	22,056	6,656	2,887	5,727	1,070	374	16,213	149	746,039
TEPEMEME VILLA DE MORELOS	874,490	386,965	10,081	37,314	13,336	5,457	11,607	2,148	783	44,774	302	1,387,255
HEROICA VILLA DE TEZOATLAN DE SEGURA Y LUNA, CUNA DE LA INDEPENDENCIA DE OAXACA	3,663,073	1,323,064	39,924	153,046	77,062	24,928	65,309	5,453	4,258	176,844	1,700	5,534,662
SAN JERONIMO TLACOCCHAHUAYA	2,162,096	569,662	21,472	85,723	38,304	14,818	36,573	3,156	2,603	72,290	952	3,007,650
TLACOLULA DE MATAMOROS	11,568,309	3,360,789	103,481	433,975	198,614	86,252	220,356	10,919	17,172	0	5,737	16,005,603
TLACOTEPEC PLUMAS	267,562	181,525	3,754	12,842	2,713	1,562	2,543	787	178	0	66	473,532
TLALIXTAC DE CABRERA	6,329,012	1,323,829	57,401	238,691	78,782	47,684	110,052	6,208	9,588	0	2,865	8,204,112
TOTONTEPEC VILLA DE MORELOS	1,563,776	616,825	17,587	66,278	39,912	10,128	28,670	2,994	1,579	42,376	746	2,390,872
TRINIDAD ZAACHILA	849,132	384,195	9,898	36,768	22,779	5,686	16,734	1,467	931	0	436	1,328,025
LA TRINIDAD VISTA HERMOSA	297,298	146,262	4,302	14,575	2,029	1,811	2,667	795	228	0	69	470,036
UNION HIDALGO	5,660,862	2,474,258	57,932	226,642	94,784	40,942	101,205	8,293	7,671	0	2,635	8,675,224



GOBIERNO DEL ESTADO
DE OAXACA

Municipio	FONDO GENERAL DE PARTICIPACIONES	FONDO DE FOMENTO MUNICIPAL	FONDO DE IMPUESTOS ESPECIALES SOBRE PRODUCCION Y SERVICIOS	FONDO DE FISCALIZACION Y RECAUDACION	FONDO DE COMPENSACION	IMPUESTO SOBRE AUTOMOVILES NUEVOS	IMPUESTO A LAS VENTAS FINALES DE GASOLINAS Y DIESEL	FONDO DE COMPENSACION DEL IMPUESTO SOBRE AUTOMOVILES NUEVOS ISAN	ISR ARTICULO 126	ISR 3-B	9/11 FIEPS GASOLINA Y DIESEL ENERO 2024	TOTAL
VALERIO TRUJANO	417,481	96,001	5,433	19,280	9,133	2,561	6,482	949	343	0	169	557,832
SAN JUAN BAUTISTA VALLE NACIONAL	6,084,479	2,598,190	63,399	247,045	153,354	44,001	128,744	7,882	8,239	457,967	3,352	9,796,654
VILLA DIAZ ORDAZ	2,206,786	621,093	23,392	90,227	43,382	15,620	40,292	3,387	2,829	108,715	1,049	3,156,773
YAXE	1,507,372	659,620	19,870	70,176	20,080	9,302	18,135	3,368	1,259	0	472	2,309,655
MAGDALENA YODOCONO DE PORFIRIO DIAZ	592,773	269,920	6,934	25,689	11,158	3,858	9,388	1,142	601	16,275	244	937,983
YOGANA	471,321	174,784	6,457	22,415	8,622	2,842	6,251	1,169	358	5,044	163	699,425
YUTANDUCHI DE GUERRERO	613,904	239,773	7,610	27,682	8,084	3,575	6,729	1,364	434	0	175	909,330
VILLA DE ZAACHILA	13,915,043	4,220,542	126,696	528,703	311,957	102,044	286,244	12,753	19,923	0	7,453	19,531,357
SAN MATEO YACUTINDO	940,812	288,591	11,339	41,586	21,398	6,026	15,793	1,801	906	17,986	411	1,346,648
ZAPOTITLAN LAGUNAS	882,069	165,523	10,858	39,356	23,245	5,655	15,936	1,827	845	0	415	1,145,729
ZAPOTITLAN PALMAS	552,408	253,599	6,590	24,243	11,326	3,634	9,208	1,014	574	34,567	240	897,402
SANTA INES DE ZARAGOZA	552,551	232,106	7,350	25,864	9,885	3,293	7,227	1,332	409	2,874	188	843,080
ZIMATLAN DE ALVAREZ	6,779,560	1,863,520	66,047	265,186	146,461	48,970	134,192	8,475	9,236	0	3,494	9,325,140
	1,592,383,329	466,131,190	16,348,020	64,039,411	27,606,412	11,233,666	27,806,116	2,093,957	2,062,203	56,103,940	723,971	2,266,532,216



GOBIERNO DEL ESTADO
DE OAXACA

4.2.- FONDOS DE APORTACIONES PARA LA INFRAESTRUCTURA SOCIAL MUNICIPAL (FISM) Y PARA EL FORTALECIMIENTO DE LOS MUNICIPIOS Y DE LAS DEMARCACIONES TERRITORIALES DEL DISTRITO FEDERAL (FORTAMUN).

MUNICIPIO	FONDO DE APORTACIONES PARA LA INFRAESTRUCTURA SOCIAL MUNICIPAL (FAISMUN)	FONDO DE APORTACIONES PARA EL FORTALECIMIENTO DE LOS MUNICIPIOS (FORTAMUN)
ABEJONES	1,452,083	195,822
ACATLAN DE PEREZ FIGUEROA	22,625,528	10,516,858
ASUNCION CACALOTEPEC	2,879,622	593,053
ASUNCION CUYOTEPEJI	966,843	257,758
ASUNCION IXTALTEPEC	5,016,012	3,553,430
ASUNCION NOCHIXTLAN	10,166,804	4,764,917
ASUNCION OCOTLAN	3,426,548	557,661
ASUNCION TLACOLULITA	896,627	170,907
AYOTZINTEPEC	6,296,688	1,596,610
EL BARRIO DE LA SOLEDAD	3,739,074	3,137,338
CALIHUALA	1,421,909	326,447
CANDELARIA LOXICHA	12,173,797	2,599,935
CIENEGA DE ZIMATLAN	1,706,635	708,544
CIUDAD IXTEPEC	6,204,433	6,538,722
COATECAS ALTAS	6,266,082	1,247,112
COICOYAN DE LAS FLORES	16,077,808	2,226,686
LA COMPAÑIA	3,468,473	839,868
CONCEPCION BUENAVISTA	1,064,196	175,099
CONCEPCION PAPALO	2,625,356	641,252
CONSTANCIA DEL ROSARIO	4,875,780	1,128,594
COSOLAPA	7,083,378	3,373,442
COSOLTEPEC	1,055,782	186,974
CUILAPAM DE GUERRERO	14,226,999	6,259,309
CUYAMECALCO VILLA DE ZARAGOZA	4,578,425	848,483
CHAHUITES	5,876,903	2,644,175
CHALCATONGO DE HIDALGO	6,434,316	2,103,744
CHIQUEHUITLAN DE BENITO JUAREZ	2,763,581	507,367
HEROICA CIUDAD DE EJUTLA DE CRESPO	11,052,251	5,389,870
ELOXOCHITLAN DE FLORES MAGON	6,666,783	981,437



GOBIERNO DEL ESTADO
DE OAXACA

MUNICIPIO	FONDO DE APORTACIONES PARA LA INFRAESTRUCTURA SOCIAL MUNICIPAL (FAISMUN)	FONDO DE APORTACIONES PARA EL FORTALECIMIENTO DE LOS MUNICIPIOS (FORTAMUN)
EL ESPINAL	2,169,279	2,032,727
TAMAZULAPAM DEL ESPIRITU SANTO	7,097,444	1,672,983
FRESNILLO DE TRUJANO	1,226,957	250,773
GUADALUPE ETLA	1,090,980	682,000
GUADALUPE DE RAMIREZ	1,058,966	299,903
GUELATAO DE JUAREZ	2,372,019	152,978
GUEVEA DE HUMBOLDT	4,201,843	1,223,827
MESONES HIDALGO	5,147,725	1,030,101
VILLA HIDALGO	2,268,933	438,911
HEROICA CIUDAD DE HUAJUAPAN DE LEON	21,191,348	18,234,702
HUAUTEPEC	10,426,996	1,486,708
HUAUTLA DE JIMENEZ	31,458,642	7,383,479
IXTLAN DE JUAREZ	4,461,667	1,952,396
HEROICA CIUDAD DE JUCHITAN DE ZARAGOZA	38,327,330	26,444,078
LOMA BONITA	17,580,411	9,531,231
MAGDALENA APASCO	2,406,748	1,836,672
MAGDALENA JALTEPEC	2,846,069	685,260
SANTA MAGDALENA JICOTLAN	647,054	18,860
MAGDALENA MIXTEPEC	1,942,532	333,665
MAGDALENA OCOTLAN	1,106,656	275,687
MAGDALENA PEÑASCO	4,193,336	873,165
MAGDALENA TEITIPAC	5,945,462	1,109,268
MAGDALENA TEQUISISTLAN	3,696,347	1,396,132
MAGDALENA TLACOTEPEC	1,100,059	301,999
MAGDALENA ZAHUATLAN	636,747	94,069
MARISCALA DE JUAREZ	1,864,498	870,603
MARTIRES DE TACUBAYA	999,248	336,692
MATIAS ROMERO AVENDAÑO	17,705,889	8,890,677
MAZATLAN VILLA DE FLORES	15,041,201	2,962,240
MIAHUATLAN DE PORFIRIO DIAZ	28,003,325	11,729,510
MIXISTLAN DE LA REFORMA	2,954,117	579,083
MONJAS	2,685,860	673,617
NATIVIDAD	610,700	115,956
NAZARENO ETLA	1,215,218	999,599



GOBIERNO DEL ESTADO
DE OAXACA

MUNICIPIO	FONDO DE APORTACIONES PARA LA INFRAESTRUCTURA SOCIAL MUNICIPAL (FAISMUN)	FONDO DE APORTACIONES PARA EL FORTALECIMIENTO DE LOS MUNICIPIOS (FORTAMUN)
NEJAPA DE MADERO	5,515,418	1,977,776
IXPANTEPEC NIEVES	1,486,745	251,239
SANTIAGO NILTEPEC	3,297,030	1,243,852
OAXACA DE JUAREZ	55,923,092	63,090,211
OCOTLAN DE MORELOS	10,633,769	5,530,275
LA PE	2,421,911	710,639
PINOTEPA DE DON LUIS	6,583,488	1,493,926
PLUMA HIDALGO	3,459,983	757,907
SAN JOSE DEL PROGRESO	5,597,558	1,876,489
PUTLA VILLA DE GUERRERO	22,984,797	8,068,506
SANTA CATARINA QUIOQUITANI	973,415	106,177
REFORMA DE PINEDA	1,598,729	619,365
LA REFORMA	2,217,526	794,230
REYES ETLA	1,472,899	1,017,528
ROJAS DE CUAUHTEMOC	789,035	302,930
SALINA CRUZ	14,736,522	19,660,871
SAN AGUSTIN AMATENGO	1,452,326	370,920
SAN AGUSTIN ATENANGO	1,898,511	435,651
SAN AGUSTIN CHAYUCO	3,167,831	969,329
SAN AGUSTIN DE LAS JUNTAS	3,051,488	2,652,325
SAN AGUSTIN ETLA	1,407,164	970,493
SAN AGUSTIN LOXICHA	38,241,152	6,099,112
SAN AGUSTIN TLACOTEPEC	1,363,833	240,295
SAN AGUSTIN YATARENI	2,811,619	1,285,531
SAN ANDRES CABECERA NUEVA	3,459,946	670,823
SAN ANDRES DINICUITI	1,521,306	537,404
SAN ANDRES HUAXPALTEPEC	3,997,005	1,451,549
SAN ANDRES HUAYAPAM	1,576,169	1,462,027
SAN ANDRES IXTLAHUACA	1,325,384	413,531
SAN ANDRES LAGUNAS	763,662	120,613
SAN ANDRES NUXIÑO	1,719,261	430,761
SAN ANDRES PAXTLAN	5,471,443	1,062,234
SAN ANDRES SINAXTLA	592,142	176,030
SAN ANDRES SOLAGA	1,351,412	412,367
SAN ANDRES TEOTILALPAM	5,443,191	985,628
SAN ANDRES TEPETLAPA	902,256	88,714
SAN ANDRES YAA	816,629	91,508



GOBIERNO DEL ESTADO
DE OAXACA

MUNICIPIO	FONDO DE APORTACIONES PARA LA INFRAESTRUCTURA SOCIAL MUNICIPAL (FAISMUN)	FONDO DE APORTACIONES PARA EL FORTALECIMIENTO DE LOS MUNICIPIOS (FORTAMUN)
SAN ANDRES ZABACHE	1,106,770	174,167
SAN ANDRES ZAUTLA	2,673,100	1,240,126
SAN ANTONINO CASTILLO VELASCO	4,006,714	1,411,965
SAN ANTONINO EL ALTO	2,810,245	629,843
SAN ANTONINO MONTE VERDE	6,052,899	1,787,775
SAN ANTONIO ACUTLA	1,510,387	57,978
SAN ANTONIO DE LA CAL	7,445,304	6,119,603
SAN ANTONIO HUITEPEC	4,289,329	683,630
SAN ANTONIO NANAHUATIPAM	861,378	286,864
SAN ANTONIO SINICAHUA	2,754,762	388,384
SAN ANTONIO TEPETLAPA	4,864,983	1,134,648
SAN BALTAZAR CHICHICAPAM	2,225,412	599,806
SAN BALTAZAR LOXICHA	2,363,800	737,882
SAN BALTAZAR YATZACHI EL BAJO	1,221,237	156,937
SAN BARTOLO COYOTEPEC	2,277,672	2,419,481
SAN BARTOLOME AYAUTLA	6,192,768	961,878
SAN BARTOLOME LOXICHA	2,881,544	515,283
SAN BARTOLOME QUIALANA	2,299,272	556,264
SAN BARTOLOME YUCUAÑE	819,902	171,140
SAN BARTOLOME ZOOGOCHO	434,595	104,547
SAN BARTOLO SOYALTEPEC	1,755,844	138,775
SAN BARTOLO YAUTEPEC	1,021,940	152,047
SAN BERNARDO MIXTEPEC	2,470,054	658,715
SAN BLAS ATEMPA	13,336,097	4,586,093
SAN CARLOS YAUTEPEC	10,586,375	2,715,425
SAN CRISTOBAL AMATLAN	5,978,686	1,256,426
SAN CRISTOBAL AMOLTEPEC	1,961,950	291,521
SAN CRISTOBAL LACHIRIOAG	1,118,168	312,476
SAN CRISTOBAL SUCHIXTLAHUACA	534,862	82,892
SAN DIONISIO DEL MAR	4,842,726	1,206,131
SAN DIONISIO OCOTEPEC	11,205,608	2,656,981
SAN DIONISIO OCOTLAN	920,768	321,325
SAN ESTEBAN ATATLAHUCA	6,344,209	916,008
SAN FELIPE JALAPA DE DIAZ	41,328,694	6,636,050
SAN FELIPE TEJALAPAM	6,099,910	1,916,538



GOBIERNO DEL ESTADO
DE OAXACA

MUNICIPIO	FONDO DE APORTACIONES PARA LA INFRAESTRUCTURA SOCIAL MUNICIPAL (FAISMUN)	FONDO DE APORTACIONES PARA EL FORTALECIMIENTO DE LOS MUNICIPIOS (FORTAMUN)
SAN FELIPE USILA	14,242,481	2,838,600
SAN FRANCISCO CAHUACUA	4,970,366	803,311
SAN FRANCISCO CAJONOS	574,382	105,013
SAN FRANCISCO CHAPULAPA	2,951,493	511,092
SAN FRANCISCO CHINDUA	570,157	189,069
SAN FRANCISCO DEL MAR	5,338,964	2,028,070
SAN FRANCISCO HUEHUETLAN	1,479,089	196,055
SAN FRANCISCO IXHUATAN	4,926,358	2,202,936
SAN FRANCISCO JALTEPETONGO	1,166,130	250,307
SAN FRANCISCO LACHIGOLO	1,880,574	1,214,281
SAN FRANCISCO LOGUECHE	3,214,864	652,661
SAN FRANCISCO NUXAÑO	721,062	87,549
SAN FRANCISCO OZOLOTEPEC	2,271,047	508,065
SAN FRANCISCO SOLA	1,783,919	470,112
SAN FRANCISCO TELIXTLAHUACA	4,792,943	3,226,285
SAN FRANCISCO TEOPAN	748,637	72,647
SAN FRANCISCO TLAPANCINGO	2,768,403	575,590
SAN GABRIEL MIXTEPEC	3,735,446	1,143,263
SAN ILDEFONSO AMATLAN	2,542,871	542,293
SAN ILDEFONSO SOLA	1,388,890	246,815
SAN ILDEFONSO VILLA ALTA	2,190,821	856,167
SAN JACINTO AMILPAS	2,040,489	3,918,064
SAN JACINTO TLACOTEPEC	2,252,512	519,940
SAN JERONIMO COATLAN	6,039,507	1,289,257
SAN JERONIMO SILACAYOAPILLA	1,314,328	332,734
SAN JERONIMO SOSOLA	2,551,619	635,664
SAN JERONIMO TAVICHE	2,406,589	476,399
SAN JERONIMO TECOATL	2,170,411	367,195
SAN JORGE NUCHITA	2,740,849	670,823
SAN JOSE AYUQUILA	1,322,694	379,303
SAN JOSE CHILTEPEC	7,621,902	2,633,464
SAN JOSE DEL PEÑASCO	2,278,328	500,381
SAN JOSE ESTANCIA GRANDE	1,139,146	218,408
SAN JOSE INDEPENDENCIA	4,882,786	989,819
SAN JOSE LACHIGUIRI	5,444,741	861,522
SAN JOSE TENANGO	35,367,777	4,214,940
SAN JUAN ACHIUTLA	982,094	95,000



GOBIERNO DEL ESTADO
DE OAXACA

MUNICIPIO	FONDO DE APORTACIONES PARA LA INFRAESTRUCTURA SOCIAL MUNICIPAL (FAISMUN)	FONDO DE APORTACIONES PARA EL FORTALECIMIENTO DE LOS MUNICIPIOS (FORTAMUN)
SAN JUAN ATEPEC	1,204,579	339,254
ANIMAS TRUJANO	971,990	1,062,699
SAN JUAN BAUTISTA ATATLAHUCA	1,461,471	331,570
SAN JUAN BAUTISTA COIXTLAHUACA	2,815,270	634,500
SAN JUAN BAUTISTA CUICATLAN	5,270,225	2,413,427
SAN JUAN BAUTISTA GUELACHE	2,081,201	1,558,191
SAN JUAN BAUTISTA JAYACATLAN	1,554,950	336,925
SAN JUAN BAUTISTA LO DE SOTO	1,695,826	545,786
SAN JUAN BAUTISTA SUCHITEPEC	806,726	105,478
SAN JUAN BAUTISTA TLACOATZINTEPEC	2,818,273	507,832
SAN JUAN BAUTISTA TLACHICHILCO	1,680,116	343,445
SAN JUAN BAUTISTA TUXTEPEC	67,681,667	37,127,421
SAN JUAN CACAHUATEPEC	5,039,712	2,081,391
SAN JUAN CIENEGUILLA	914,823	122,010
SAN JUAN COATZOSPAM	3,441,291	420,982
SAN JUAN COLORADO	9,502,238	2,237,397
SAN JUAN COMALTEPEC	5,399,895	725,542
SAN JUAN COTZOCON	16,844,889	5,225,948
SAN JUAN CHICOMEZUCHIL	471,929	68,922
SAN JUAN CHILATECA	923,498	354,388
SAN JUAN DEL ESTADO	1,580,416	653,593
SAN JUAN DEL RIO	953,830	319,462
SAN JUAN DIUXI	1,562,186	245,883
SAN JUAN EVANGELISTA ANALCO	821,497	94,767
SAN JUAN GUELAVIA	2,430,322	765,591
SAN JUAN GUICHICOVI	20,852,854	6,939,213
SAN JUAN IHUALTEPEC	1,214,492	115,025
SAN JUAN JUQUILA MIXES	4,020,713	862,221
SAN JUAN JUQUILA VIJANOS	1,736,762	437,746
SAN JUAN LACHAO	3,691,312	1,065,726
SAN JUAN LACHIGALLA	3,791,183	823,802
SAN JUAN LAJARCIA	1,020,350	147,623
SAN JUAN LALANA	26,015,221	3,955,785



GOBIERNO DEL ESTADO
DE OAXACA

MUNICIPIO	FONDO DE APORTACIONES PARA LA INFRAESTRUCTURA SOCIAL MUNICIPAL (FAISMUN)	FONDO DE APORTACIONES PARA EL FORTALECIMIENTO DE LOS MUNICIPIOS (FORTAMUN)
SAN JUAN DE LOS CUES	1,838,930	563,715
SAN JUAN MAZATLAN	21,798,117	4,431,485
SAN JUAN MIXTEPEC -DTO. 08 -	8,587,637	1,616,169
SAN JUAN MIXTEPEC -DTO. 26 -	1,422,138	141,336
SAN JUAN ÑUMI	7,265,133	1,344,208
SAN JUAN OZOLOTEPEC	3,971,286	794,230
SAN JUAN PETLAPA	7,558,330	725,774
SAN JUAN QUIAHIJE	3,728,957	978,643
SAN JUAN QUIOTEPEC	2,071,454	473,372
SAN JUAN SAYULTEPEC	655,022	204,670
SAN JUAN TABAA	998,381	288,959
SAN JUAN TAMAZOLA	5,555,063	774,206
SAN JUAN TEITA	941,068	126,667
SAN JUAN TEITIPAC	2,376,093	621,227
SAN JUAN TEPEUXILA	2,709,528	626,816
SAN JUAN TEPOSCOLULA	1,186,463	347,869
SAN JUAN YAE	1,403,170	332,035
SAN JUAN YATZONA	700,744	102,451
SAN JUAN YUCUITA	767,535	149,719
SAN LORENZO	6,837,216	1,374,477
SAN LORENZO ALBARRADAS	2,421,322	691,779
SAN LORENZO CACAOTEPEC	4,407,032	4,270,124
SAN LORENZO CUAUNECUILTITLA	1,387,426	193,959
SAN LORENZO TEXMELUCAN	10,435,882	2,130,056
SAN LORENZO VICTORIA	906,793	217,010
SAN LUCAS CAMOTLAN	4,552,285	742,073
SAN LUCAS OJITLAN	22,973,599	5,165,641
SAN LUCAS QUIAVINI	1,641,624	400,491
SAN LUCAS ZOQUIAPAM	10,165,824	1,667,861
SAN LUIS AMATLAN	3,691,407	891,559
SAN MARCIAL OZOLOTEPEC	2,893,081	319,462
SAN MARCOS ARTEAGA	1,199,717	365,099
SAN MARTIN DE LOS CANSECOS	1,018,045	231,447
SAN MARTIN HUAMELULPAM	1,421,700	232,844
SAN MARTIN ITUNYOSO	4,363,354	640,088
SAN MARTIN LACHILA	1,193,744	240,761



GOBIERNO DEL ESTADO
DE OAXACA

MUNICIPIO	FONDO DE APORTACIONES PARA LA INFRAESTRUCTURA SOCIAL MUNICIPAL (FAISMUN)	FONDO DE APORTACIONES PARA EL FORTALECIMIENTO DE LOS MUNICIPIOS (FORTAMUN)
SAN MARTIN PERAS	16,287,597	2,895,646
SAN MARTIN TILCAJETE	1,122,277	459,867
SAN MARTIN TOXPALAN	2,802,779	916,008
SAN MARTIN ZACATEPEC	1,202,664	308,285
SAN MATEO CAJONOS	1,195,441	142,268
CAPULALPAM DE MENDEZ	494,534	376,974
SAN MATEO DEL MAR	19,756,393	3,625,612
SAN MATEO YOLOXOCHITLAN	3,800,879	892,025
SAN MATEO ETLATONGO	1,103,978	288,494
SAN MATEO NEJAPAM	1,393,563	283,371
SAN MATEO PEÑASCO	2,836,961	555,100
SAN MATEO PIÑAS	3,724,093	470,577
SAN MATEO RIO HONDO	4,133,006	746,730
SAN MATEO SINDIHUI	2,456,360	460,332
SAN MATEO TLAPILTEPEC	542,864	53,321
SAN MELCHOR BETAZA	1,451,035	244,952
SAN MIGUEL ACHIUTLA	1,012,899	162,525
SAN MIGUEL AHUEHUETITLAN	3,052,878	498,752
SAN MIGUEL ALOAPAM	2,329,339	510,161
SAN MIGUEL AMATITLAN	6,594,308	1,614,074
SAN MIGUEL AMATLAN	1,125,940	230,748
SAN MIGUEL COATLAN	5,530,471	741,375
SAN MIGUEL CHICAHUA	2,787,539	505,038
SAN MIGUEL CHIMALAPA	6,114,278	1,562,615
SAN MIGUEL DEL PUERTO	6,415,312	1,991,048
SAN MIGUEL DEL RIO	444,871	57,047
SAN MIGUEL EJUTLA	731,909	267,538
SAN MIGUEL EL GRANDE	3,376,628	1,004,256
SAN MIGUEL HUAUTLA	2,428,075	305,258
SAN MIGUEL MIXTEPEC	5,140,182	743,703
SAN MIGUEL PANIXTLAHUACA	6,578,552	1,455,740
SAN MIGUEL PERAS	5,478,537	888,998
SAN MIGUEL PIEDRAS	1,936,409	309,217
SAN MIGUEL QUETZALTEPEC	7,466,266	1,696,500
SAN MIGUEL SANTA FLOR	1,497,680	160,895
VILLA SOLA DE VEGA	15,017,888	2,875,622
SAN MIGUEL SOYALTEPEC	30,030,419	9,006,867



GOBIERNO DEL ESTADO
DE OAXACA

MUNICIPIO	FONDO DE APORTACIONES PARA LA INFRAESTRUCTURA SOCIAL MUNICIPAL (FAISMUN)	FONDO DE APORTACIONES PARA EL FORTALECIMIENTO DE LOS MUNICIPIOS (FORTAMUN)
SAN MIGUEL SUCHIXTEPEC	3,136,139	682,698
VILLA TALEA DE CASTRO	1,388,885	468,249
SAN MIGUEL TECOMATLAN	946,175	71,017
SAN MIGUEL TENANGO	1,305,240	152,047
SAN MIGUEL TEQUIXTEPEC	987,778	243,089
SAN MIGUEL TILQUIAPAM	4,461,455	731,363
SAN MIGUEL TLACAMAMA	2,377,062	854,071
SAN MIGUEL TLACOTEPEC	2,634,618	721,816
SAN MIGUEL TULANCINGO	820,227	71,483
SAN MIGUEL YOTAO	821,184	136,214
SAN NICOLAS	924,185	282,672
SAN NICOLAS HIDALGO	1,042,519	242,856
SAN PABLO COATLAN	4,027,081	1,003,091
SAN PABLO CUATRO VENADOS	2,347,472	351,594
SAN PABLO ETLA	2,890,077	3,985,356
SAN PABLO HUITZO	2,712,227	1,638,057
SAN PABLO HUIXTEPEC	4,063,170	2,333,096
SAN PABLO MACUILTIANGUIS	1,135,334	222,366
SAN PABLO TIJALTEPEC	3,370,394	640,553
SAN PABLO VILLA DE MITLA	7,636,813	3,163,650
SAN PABLO YAGANIZA	1,037,091	261,949
SAN PEDRO AMUZGOS	6,483,299	1,544,221
SAN PEDRO APOSTOL	991,584	371,153
SAN PEDRO ATOYAC	4,430,324	1,061,535
SAN PEDRO CAJONOS	900,906	251,704
SAN PEDRO COXCALTEPEC CANTAROS	1,311,280	166,716
SAN PEDRO COMITANCILLO	1,334,081	1,008,912
SAN PEDRO EL ALTO	4,438,186	1,083,655
SAN PEDRO HUAMELULA	5,013,154	2,266,735
SAN PEDRO HUILOTEPEC	2,005,108	770,015
SAN PEDRO IXCATLAN	10,531,495	2,414,125
SAN PEDRO IXTLAHUACA	5,842,144	3,388,344
SAN PEDRO JALTEPETONGO	898,718	112,464
SAN PEDRO JICAYAN	11,551,025	2,626,246
SAN PEDRO JOCOTIPAC	1,435,275	169,976
SAN PEDRO JUCHATENGO	1,064,255	408,641



GOBIERNO DEL ESTADO
DE OAXACA

MUNICIPIO	FONDO DE APORTACIONES PARA LA INFRAESTRUCTURA SOCIAL MUNICIPAL (FAISMUN)	FONDO DE APORTACIONES PARA EL FORTALECIMIENTO DE LOS MUNICIPIOS (FORTAMUN)
SAN PEDRO MARTIR	2,078,818	442,171
SAN PEDRO MARTIR QUIECHAPA	838,178	171,839
SAN PEDRO MARTIR YUCUXACO	1,541,849	292,685
SAN PEDRO MIXTEPEC -DTO. 22 -	15,359,630	11,590,968
SAN PEDRO MIXTEPEC -DTO. 26 -	1,439,366	226,324
SAN PEDRO MOLINOS	1,024,688	164,388
SAN PEDRO NOPALA	1,039,022	174,866
SAN PEDRO OCOPEATILLO	1,391,168	183,015
SAN PEDRO OCOTEPEC	2,498,735	559,757
SAN PEDRO POCHUTLA	24,374,863	11,224,006
SAN PEDRO QUIATONI	16,156,033	2,777,827
SAN PEDRO SOCHIAPAM	6,383,265	1,176,327
SAN PEDRO TAPANATEPEC	7,685,090	3,604,190
SAN PEDRO TAVICHE	1,925,758	335,528
SAN PEDRO TEOZACOALCO	1,728,417	268,469
SAN PEDRO TEUTILA	4,842,996	1,000,297
SAN PEDRO TIDAA	1,399,807	228,653
SAN PEDRO TOPILTEPEC	651,764	86,851
SAN PEDRO TOTOLAPAM	1,281,755	766,988
VILLA DE TUTUTEPEC DE MELCHOR OCAMPO	23,449,944	11,768,162
SAN PEDRO YANERI	1,037,272	201,876
SAN PEDRO YOLOX	2,531,218	395,136
SAN PEDRO Y SAN PABLO AYUTLA	7,953,456	1,307,651
VILLA DE ETLA	2,896,274	2,412,495
SAN PEDRO Y SAN PABLO TEPOSCOLULA	2,018,570	1,013,569
SAN PEDRO Y SAN PABLO TEQUIXTEPEC	1,723,132	406,778
SAN PEDRO YUCUNAMA	570,934	56,115
SAN RAYMUNDO JALPAN	1,249,450	955,824
SAN SEBASTIAN ABASOLO	1,417,449	465,455
SAN SEBASTIAN COATLAN	2,660,132	654,058
SAN SEBASTIAN IXCAPA	2,622,542	975,150
SAN SEBASTIAN NICANANDUTA	1,460,244	359,045
SAN SEBASTIAN RIO HONDO	4,530,529	978,410



GOBIERNO DEL ESTADO
DE OAXACA

MUNICIPIO	FONDO DE APORTACIONES PARA LA INFRAESTRUCTURA SOCIAL MUNICIPAL (FAISMUN)	FONDO DE APORTACIONES PARA EL FORTALECIMIENTO DE LOS MUNICIPIOS (FORTAMUN)
SAN SEBASTIAN TECOMAXTLAHUACA	6,716,542	1,907,457
SAN SEBASTIAN TEITIPAC	1,621,366	509,695
SAN SEBASTIAN TUTLA	1,889,805	3,929,939
SAN SIMON ALMOLONGAS	2,508,840	652,429
SAN SIMON ZAHUATLAN	7,324,967	1,150,249
SANTA ANA	1,968,328	560,222
SANTA ANA ATEIXTLAHUACA	1,275,744	111,067
SANTA ANA CUAUHTEMOC	1,323,105	158,567
SANTA ANA DEL VALLE	1,368,164	507,367
SANTA ANA TAVELA	1,188,089	197,452
SANTA ANA TLAPACOYAN	1,922,915	455,908
SANTA ANA YARENI	1,099,413	148,322
SANTA ANA ZEGACHE	3,302,523	926,951
SANTA CATALINA QUIERI	1,358,987	192,096
SANTA CATARINA CUIXTLA	1,165,652	348,102
SANTA CATARINA IXTEPEJI	1,642,239	622,857
SANTA CATARINA JUQUILA	9,893,516	4,343,470
SANTA CATARINA LACHATAO	1,729,308	246,582
SANTA CATARINA LOXICHA	5,558,631	855,934
SANTA CATARINA MECHOACAN	5,113,791	1,066,891
SANTA CATARINA MINAS	1,749,599	481,288
SANTA CATARINA QUIANE	1,007,696	510,627
SANTA CATARINA TAYATA	679,646	154,143
SANTA CATARINA TICUA	1,495,159	229,584
SANTA CATARINA YOSONOTU	2,552,935	306,423
SANTA CATARINA ZAPOQUILA	743,659	93,836
SANTA CRUZ ACATEPEC	2,451,134	383,028
SANTA CRUZ AMILPAS	2,484,748	3,073,539
SANTA CRUZ DE BRAVO	677,814	84,988
SANTA CRUZ ITUNDUJIA	13,885,693	2,528,684
SANTA CRUZ MIXTEPEC	3,402,122	866,179
SANTA CRUZ NUNDACO	3,195,903	687,122
SANTA CRUZ PAPALUTLA	1,739,028	522,036
SANTA CRUZ TACACHE DE MINA	1,456,616	684,561
SANTA CRUZ TACAHAUA	1,868,564	275,221
SANTA CRUZ TAYATA	1,123,224	138,542



GOBIERNO DEL ESTADO
DE OAXACA

MUNICIPIO	FONDO DE APORTACIONES PARA LA INFRAESTRUCTURA SOCIAL MUNICIPAL (FAISMUN)	FONDO DE APORTACIONES PARA EL FORTALECIMIENTO DE LOS MUNICIPIOS (FORTAMUN)
SANTA CRUZ XITLA	5,010,373	1,116,254
SANTA CRUZ XOXOCOTLAN	29,070,079	23,377,990
SANTA CRUZ ZENZONTEPEC	22,667,412	4,442,428
SANTA GERTRUDIS	1,789,852	673,152
SANTA INES DEL MONTE	3,604,144	654,058
SANTA INES YATZECHE	2,194,854	211,422
SANTA LUCIA DEL CAMINO	6,024,655	11,726,483
SANTA LUCIA MIAHUATLAN	6,098,007	785,848
SANTA LUCIA MONTEVERDE	9,647,633	1,566,108
SANTA LUCIA OCOTLAN	3,588,233	971,657
SANTA MARIA ALOTEPEC	2,268,653	651,031
SANTA MARIA APAZCO	2,936,214	379,303
SANTA MARIA LA ASUNCION	5,146,327	758,838
HEROICA CIUDAD DE TLAXIACO	21,614,439	9,342,395
AYOQUEZCO DE ALDAMA	3,919,363	1,134,881
SANTA MARIA ATZOMPA	12,710,480	9,761,048
SANTA MARIA CAMOTLAN	1,347,718	398,862
SANTA MARIA COLOTEPEC	9,884,133	6,297,495
SANTA MARIA CORTIJO	1,156,198	248,444
SANTA MARIA COYOTEPEC	1,050,797	873,397
SANTA MARIA CHACHOAPAM	1,158,687	177,194
VILLA DE CHILAPA DE DIAZ	1,678,948	422,612
SANTA MARIA CHILCHOTLA	31,260,559	4,998,925
SANTA MARIA CHIMALAPA	8,396,373	2,230,179
SANTA MARIA DEL ROSARIO	567,716	116,189
SANTA MARIA DEL TULE	1,851,146	2,081,391
SANTA MARIA ECATEPEC	2,085,969	795,860
SANTA MARIA GUELACE	690,533	211,422
SANTA MARIA GUIENAGATI	4,279,054	739,978
SANTA MARIA HUATULCO	13,956,288	11,842,905
SANTA MARIA HUAZOLOTITLAN	6,883,858	2,792,962
SANTA MARIA IPALAPA	3,619,113	1,135,812
SANTA MARIA IXCATLAN	846,530	107,341
SANTA MARIA JACATEPEC	7,688,970	2,254,394
SANTA MARIA JALAPA DEL MARQUES	5,378,994	2,732,423
SANTA MARIA JALTIANGUIS	785,706	137,844



GOBIERNO DEL ESTADO
DE OAXACA

MUNICIPIO	FONDO DE APORTACIONES PARA LA INFRAESTRUCTURA SOCIAL MUNICIPAL (FAISMUN)	FONDO DE APORTACIONES PARA EL FORTALECIMIENTO DE LOS MUNICIPIOS (FORTAMUN)
SANTA MARIA LACHIXIO	2,288,585	390,945
SANTA MARIA MIXTEQUILLA	2,297,318	1,092,038
SANTA MARIA NATIVITAS	879,890	140,405
SANTA MARIA NDUAYACO	936,993	105,478
SANTA MARIA OZOLOTEPEC	4,889,017	883,177
SANTA MARIA PAPALO	2,672,434	479,193
SANTA MARIA PEÑALES	12,308,934	2,087,911
SANTA MARIA PETAPA	8,789,159	3,889,890
SANTA MARIA QUIEGOLANI	2,249,060	517,845
SANTA MARIA SOLA	1,932,927	352,991
SANTA MARIA TATALTEPEC	1,057,097	73,812
SANTA MARIA TECOMAVACA	1,210,742	426,104
SANTA MARIA TEMAXCALAPA	1,479,976	210,258
SANTA MARIA TEMAXCALTEPEC	3,307,236	627,281
SANTA MARIA TEOPOXCO	3,995,478	927,883
SANTA MARIA TEPANTLALI	4,805,542	832,650
SANTA MARIA TEXCATITLAN	1,580,558	208,628
SANTA MARIA TLAHUITOLTEPEC	13,063,592	2,247,642
SANTA MARIA TLALIXTAC	2,104,522	428,200
SANTA MARIA TONAMECA	17,947,703	5,901,894
SANTA MARIA TOTOLAPILLA	1,049,677	189,069
SANTA MARIA XADANI	6,364,399	2,150,080
SANTA MARIA YALINA	1,572,118	58,211
SANTA MARIA YAVESIA	2,011,821	101,054
SANTA MARIA YOLOTEPEC	881,540	111,998
SANTA MARIA YOSOYUA	1,983,311	395,602
SANTA MARIA YUCUHITI	5,997,644	1,398,926
SANTA MARIA ZACATEPEC	11,887,351	3,981,630
SANTA MARIA ZANIZA	2,996,643	574,892
SANTA MARIA ZOQUITLAN	2,472,033	766,988
SANTIAGO AMOLTEPEC	25,248,362	3,226,052
SANTIAGO APOALA	1,567,963	237,268
SANTIAGO APOSTOL	4,842,219	1,029,403
SANTIAGO ASTATA	2,193,758	912,282
SANTIAGO ATITLAN	4,645,736	827,993
SANTIAGO AYUQUILILLA	2,684,755	676,179
SANTIAGO CACALOXTEPEC	1,372,475	388,151



GOBIERNO DEL ESTADO
DE OAXACA

MUNICIPIO	FONDO DE APORTACIONES PARA LA INFRAESTRUCTURA SOCIAL MUNICIPAL (FAISMUN)	FONDO DE APORTACIONES PARA EL FORTALECIMIENTO DE LOS MUNICIPIOS (FORTAMUN)
SANTIAGO CAMOTLAN	6,089,361	779,096
SANTIAGO COMALTEPEC	1,244,929	269,400
SANTIAGO CHAZUMBA	2,623,424	1,135,580
SANTIAGO CHOAPAM	7,168,452	1,220,568
SANTIAGO DEL RIO	1,251,093	122,709
SANTIAGO HUAJOLOTITLAN	2,264,437	1,071,082
SANTIAGO HUAUCLILLA	1,105,106	122,243
SANTIAGO IHUITLAN PLUMAS	693,251	79,400
SANTIAGO IXCUINTEPEC	1,661,003	380,933
SANTIAGO IXTAYUTLA	20,676,719	3,231,873
SANTIAGO JAMILTEPEC	12,181,581	4,450,112
SANTIAGO JOCOTEPEC	15,591,496	3,305,917
SANTIAGO JUXTLAHUACA	33,197,889	8,087,832
SANTIAGO LACHIGUIRI	4,487,797	1,023,116
SANTIAGO LALOPA	882,488	100,356
SANTIAGO LAOLLAGA	2,099,300	782,588
SANTIAGO LAXOPA	1,593,987	300,601
SANTIAGO LLANO GRANDE	2,341,143	800,983
SANTIAGO MATATLAN	7,441,743	2,369,186
SANTIAGO MILTEPEC	1,045,814	98,027
SANTIAGO MINAS	1,990,173	308,984
SANTIAGO NACALTEPEC	1,623,290	372,317
SANTIAGO NEJAPILLA	513,793	40,515
SANTIAGO NUNDICHE	1,748,161	314,572
SANTIAGO NUYOO	2,656,295	441,938
SANTIAGO PINOTEPA NACIONAL	28,129,704	13,002,002
SANTIAGO SUCHILQUITONGO	7,296,955	2,534,738
SANTIAGO TAMAZOLA	2,895,633	1,038,018
SANTIAGO TAPEXTLA	3,309,093	729,733
VILLA TEJUPAM DE LA UNION	1,659,574	563,249
SANTIAGO TENANGO	1,771,193	457,771
SANTIAGO TEPETLAPA	448,943	30,270
SANTIAGO TETEPEC	4,565,979	1,143,031
SANTIAGO TEXCALCINGO	3,037,283	692,478
SANTIAGO TEXTITLAN	4,270,981	1,147,920
SANTIAGO TILANTONGO	4,021,388	643,580
SANTIAGO TILLO	705,813	126,900



GOBIERNO DEL ESTADO
DE OAXACA

MUNICIPIO	FONDO DE APORTACIONES PARA LA INFRAESTRUCTURA SOCIAL MUNICIPAL (FAISMUN)	FONDO DE APORTACIONES PARA EL FORTALECIMIENTO DE LOS MUNICIPIOS (FORTAMUN)
SANTIAGO TLAZOYALTEPEC	8,047,731	1,466,916
SANTIAGO XANICA	3,939,383	705,284
SANTIAGO XIACUI	1,124,143	440,773
SANTIAGO YAITEPEC	6,009,192	985,628
SANTIAGO YAVEO	5,833,453	1,767,984
SANTIAGO YOLOMECATL	1,045,243	447,526
SANTIAGO YOSONDUA	6,856,168	1,860,655
SANTIAGO YUCUYACHI	996,690	232,378
SANTIAGO ZACATEPEC	8,495,066	1,184,942
SANTIAGO ZOOCHILA	313,996	98,959
NUEVO ZOQUIAPAM	1,286,968	370,222
SANTO DOMINGO INGENIO	3,250,328	1,788,474
SANTO DOMINGO ALBARRADAS	722,466	185,809
SANTO DOMINGO ARMENTA	2,936,461	734,622
SANTO DOMINGO CHIHUITAN	1,403,251	376,741
SANTO DOMINGO DE MORELOS	12,917,235	2,650,695
SANTO DOMINGO IXCATLAN	1,453,093	176,961
SANTO DOMINGO NUXAA	5,337,176	776,534
SANTO DOMINGO OZOLOTEPEC	1,369,142	256,361
SANTO DOMINGO PETAPA	5,373,308	2,101,882
SANTO DOMINGO ROAYAGA	2,346,689	219,106
SANTO DOMINGO TEHUANTEPEC	25,256,353	15,772,611
SANTO DOMINGO TEOJOMULCO	3,765,437	1,224,759
SANTO DOMINGO TEPUXTEPEC	7,454,918	1,403,816
SANTO DOMINGO TLATAYAPAM	437,633	26,311
SANTO DOMINGO TOMALTEPEC	1,501,614	788,409
SANTO DOMINGO TONALA	4,069,269	1,721,415
SANTO DOMINGO TONALTEPEC	682,733	58,211
SANTO DOMINGO XAGACIA	1,455,157	280,577
SANTO DOMINGO YANHUITLAN	1,713,713	380,234
SANTO DOMINGO YODOHINO	568,896	76,140
SANTO DOMINGO ZANATEPEC	4,953,057	2,906,590
SANTOS REYES NOPALA	11,416,314	3,885,698
SANTOS REYES PAPALO	3,389,496	579,781
SANTOS REYES TEPEJILLO	1,455,445	210,491
SANTOS REYES YUCUNA	2,129,344	343,212
SANTO TOMAS JALIEZA	3,354,961	913,447



GOBIERNO DEL ESTADO
DE OAXACA

MUNICIPIO	FONDO DE APORTACIONES PARA LA INFRAESTRUCTURA SOCIAL MUNICIPAL (FAISMUN)	FONDO DE APORTACIONES PARA EL FORTALECIMIENTO DE LOS MUNICIPIOS (FORTAMUN)
SANTO TOMAS MAZALTEPEC	1,500,251	608,188
SANTO TOMAS OCOTEPEC	5,114,858	946,743
SANTO TOMAS TAMAZULAPAN	1,746,842	634,732
SAN VICENTE COATLAN	4,686,259	817,748
SAN VICENTE LACHIXIO	4,405,076	751,387
SAN VICENTE NUÑU	991,382	104,547
SILACAYOAPAM	5,119,556	1,562,382
SITIO DE XITLAPEHUA	805,332	166,018
SOLEDAD ETLA	2,188,376	1,478,093
VILLA DE TAMAZULAPAM DEL PROGRESO	3,001,858	1,938,658
TANETZE DE ZARAGOZA	1,805,024	362,771
TANICHE	889,879	206,533
TATALTEPEC DE VALDES	8,058,996	1,486,941
TEOCOCUILCO DE MARCOS PEREZ	1,114,880	240,295
TEOTITLAN DE FLORES MAGON	3,843,662	2,351,490
TEOTITLAN DEL VALLE	3,997,304	1,488,338
TEOTONGO	1,402,999	234,008
TEPELMEME VILLA DE MORELOS	1,673,487	456,374
HEROICA VILLA TEZOATLAN DE SEGURA Y LUNA, CUNA DE LA INDEPENDENCIA DE OAXACA	9,253,243	2,669,555
SAN JERONIMO TLACOCHAHUAYA	2,913,835	1,342,112
TLACOLULA DE MATAMOROS	8,441,638	7,044,458
TLACOTEPEC PLUMAS	909,943	95,466
TLALIXTAC DE CABRERA	3,923,129	2,809,727
TOTONTEPEC VILLA DE MORELOS	5,776,421	1,374,710
TRINIDAD ZAACHILA	2,024,382	796,093
LA TRINIDAD VISTA HERMOSA	690,523	71,250
UNION HIDALGO	4,727,980	3,386,016
VALERIO TRUJANO	1,306,840	320,393
SAN JUAN BAUTISTA VALLE NACIONAL	14,623,563	5,371,010
VILLA DIAZ ORDAZ	6,021,168	1,505,801
YAXE	3,225,528	687,821



GOBIERNO DEL ESTADO
DE OAXACA

MUNICIPIO	FONDO DE APORTACIONES PARA LA INFRAESTRUCTURA SOCIAL MUNICIPAL (FAISMUN)	FONDO DE APORTACIONES PARA EL FORTALECIMIENTO DE LOS MUNICIPIOS (FORTAMUN)
MAGDALENA YODOCONO DE PORFIRIO DIAZ	1,120,679	391,643
YOGANA	1,645,021	289,891
YUTANDUCHI DE GUERRERO	1,845,825	278,248
VILLA DE ZAACHILA	22,788,810	10,818,858
SAN MATEO YUCUTINDO	3,416,122	732,061
ZAPOTITLAN LAGUNAS	3,429,315	787,478
ZAPOTITLAN PALMAS	1,812,482	394,670
SANTA INES DE ZARAGOZA	1,949,880	338,555
ZIMATLAN DE ALVAREZ	10,068,954	5,144,220



GOBIERNO DEL ESTADO
DE OAXACA

4.3.- DESCUENTOS APLICADOS A MUNICIPIOS POR CONCEPTO DE DEUDA MUNICIPAL

MUNICIPIO	FONDO DE APORTACIONES PARA LA INFRAESTRUCTURA SOCIAL MUNICIPAL (FAISMUN)
ASUNCION NOCHIXTLAN	2,386,365
SAN LORENZO CACAOTEPEC	1,034,816
SAN PABLO COATLAN	944,321
SAN PABLO HUIXTEPEC	830,845
SAN PABLO VILLA DE MITLA	1,806,713
SAN PEDRO ATOYAC	1,028,653
SAN PEDRO TAPANATEPEC	1,606,434
SANTA CRUZ TACAHUA	442,950
SANTA GERTRUDIS	360,980
SANTA MARIA APAZCO	696,454
SANTA MARIA TEOPOXCO	424,250
ZIMATLAN DE ALVAREZ	2,069,117



GOBIERNO DEL ESTADO
DE OAXACA

5.- RESULTADO DE LAS OPERACIONES DERIVADAS DE LA DEUDA PÚBLICA Y OTRAS OBLIGACIONES DE PAGO

Política de Deuda Pública

Se continúa con una política responsable en materia de deuda pública con la implementación de medidas de austeridad y de disciplina financiera en el ejercicio del gasto, aplicando lo establecido en la Ley de Disciplina Financiera de las Entidades Federativas y los Municipios.

Como resultado de estas medidas, en el trimestre que se informa no se ha contratado deuda pública adicional ni créditos a corto plazo, haciéndose esfuerzos para cumplir oportunamente con las obligaciones contractuales vigentes.

5.1- DEUDA PÚBLICA Y OBLIGACIONES DE PAGO ESTATAL

La Ley de Deuda Pública del Estado de Oaxaca establece dos tipos de Financiamientos: los que se consideran como un Pasivo Directo y las Obligaciones de Pago que no representan un pasivo directo al Estado, sin embargo, existe el compromiso de pago.

El Estado cuenta con 10 financiamientos vigentes: 8 créditos a largo plazo, considerados como pasivos directos y 2 créditos bono cupón cero, conocidos como Obligaciones de Pago:



GOBIERNO DEL ESTADO
DE OAXACA

SALDO DE LA DEUDA PÚBLICA Y OBLIGACIONES DE PAGO ESTATAL										
(cantidades en pesos)										
Acceptor	Monto Contratado	Tasa Interés	Sobre-tasa	Fecha Suscripción	Plazo Meses	Fecha de Vencimiento	Saldo a diciembre 2023	%	Saldo a marzo de 2024	%
A. Deuda Pública a Corto Plazo							0.00	0.00	0.00	0.00
B. Deuda Pública a Largo Plazo							15,257,838,063	90.86	15,171,241,352	90.82
CRÉDITOS SIMPLES										
BANOBRAS (Más Oaxaca)	752,805,612	TIIE 28 -	0.84	14-ago-14	170	15-jun-31	194,419,622	1.16	185,873,705	1.11
SANTANDER 5,000	5,000,000,000	TIIE 28	0.30	7-feb-20	240	30-abr-40	4,482,537,478	26.69	4,466,798,927	26.74
BANOBRAS 3,018	3,018,255,494	TIIE 28	0.32	7-feb-20	240	30-abr-40	2,886,804,930	17.19	2,876,669,125	17.22
SANTANDER 1,000	1,000,000,000	TIIE 28	0.29	7-feb-20	180	2-may-35	853,353,433	5.08	840,393,825	5.03
BANOBRAS 365 V	362,914,800	TIIE 28	0.40	7-feb-20	180	5-abr-35	257,607,584	1.53	250,208,043	1.50
BANOBRAS 137	137,085,200	TIIE 28	0.34	7-feb-20	240	30-abr-40	131,549,440	0.78	131,100,355	0.78
BANOBRAS 4,792	4,792,200,326	TIIE 28	0.40	12-mar-20	288	2-jun-44	4,688,346,798	27.92	4,679,954,789	28.01
BANOBRAS 2,000	2,000,000,000	TIIE 28	0.35	12-mar-20	180	05-jun-35	1,763,218,777	10.50	1,740,242,583	10.42
Obligaciones de Pago a Largo Plazo (Créditos Bono Cupón Cero)										
C. 2/							1,534,235,126	9.14	1,534,235,126	9.18
CRÉDITOS SIMPLES										
BANOBRAS - JUSTICIA PENAL	405,456,000	7.10%-8.05%	1.08	22-may-15	240	26-oct-35	398,859,429	2.38	398,859,429	2.39
BANOBRAS - FONREC	1,200,000,000	7.76%-8.32%	0.49	15-dic-17	240	11-abr-38	1,135,375,697	6.76	1,135,375,697	6.80
TOTAL DEUDA PÚBLICA Y OTRAS OBLIGACIONES DE PAGO (A + B + C)							16,792,073,189.00	100.00	16,705,476,478.44	100.00

1/ En términos de la Cláusula Décima Tercera numeral 13.1 del contrato de crédito, el 28 de noviembre de 2022 Banobras activó la aceleración parcial del Crédito.

2/ Créditos considerados como Obligaciones de Pago, de los que el Estado solamente paga intereses; el principal será cubierto con bonos cupón cero constituidos por el Gobierno Federal por conducto de la SHCP y Banobras.

El saldo de la deuda pública directa representa el 90.82 % del total de la deuda pública y otras obligaciones de pago; los Créditos Bono Cupón Cero, donde el Estado solamente paga intereses y el pago de capital está a cargo de la Federación, representa el 9.18 %.

Los Instrumentos Derivados

Los instrumentos derivados (SWAP y CAP) vigentes, fueron contratados con fines exclusivos de cobertura, para compensar riesgos financieros, como el incremento abrupto de la tasa TIIE para el pago de los intereses de la deuda.

A continuación, se relacionan los instrumentos derivados vigentes en el primer trimestre de 2024:



GOBIERNO DEL ESTADO
DE OAXACA

INSTRUMENTOS DERIVADOS

FINANCIAMIENTO ASOCIADO	TIPO DE DERIVADO CONTRATADO	INSTITUCIÓN FINANCIERA CONTRATADA	MONTO REFERENCIA Y VALOR NOMINAL	ACTIVO SUBYACENTE / PRECIO EJERCICIO	INICIO	VENCIMIENTO
Crédito Banobras MAS Oaxaca	CAP	Banamex	14,933,928.57 MNX	4.500000%	01-may-21	30-abr-26
Crédito Santander 1,000 mdp	SWAP	Banamex	168,588,694.15 MNX	TIIE 28d / 5.8425%	02-jul-20	02-may-35
		Monex	146,797,717.81 MNX	TIIE 28d / 5.9550%	04-sep-20	02-may-35
		Banamex	203,442,215.49 MNX	TIIE 28d / 5.9450%	30-oct-20	02-may-35
		Banamex	26,554,090.61 MNX	TIIE 28d / 5.486000%	29-ene-21	02-may-35
		Banamex	93,147,812.72 MNX	TIIE 28d / 6.554900%	21-abr-21	02-may-35
		Monex	47,811,258.06 MNX	TIIE 28d / 6.7875%	02-jun-21	02-may-35
Crédito Banobras 363 mdp	SWAP	Monex	50,786,423.75 MNX	TIIE 28d / 5.9500%	04-sep-20	05-abr-35
		Banamex	6,123,535.68 MNX	TIIE 28d / 5.94100%	30-oct-20	05-abr-35
		Banamex	16,720,802.17 MNX	TIIE 28d / 5.481500%	29-ene-21	05-abr-35
		Banamex	4,121,954.95 MNX	TIIE 28d / 6.552900%	21-abr-21	05-abr-35
		Monex	35,389,849.57 MNX	TIIE 28d / 6.7825%	02-jun-21	05-abr-35
		Banobras	64,733,814.17 MNX	TIIE 28d / 6.8600%	05-ago-21	05-abr-35
		Monex	63,766,786.64 MNX	TIIE 28d / 7.3800%	09-dic-21	05-abr-35
		Banamex	4,511,635.57 MNX	TIIE 28d / 7.5266%	04-feb-22	05-abr-35
		Banamex	6,892,896.45 MNX	TIIE 28d / 8.63410%	08-abr-22	05-abr-35
		Banobras	5,792,059.18 MNX	TIIE 28d / 8.67%	01-jun-22	05-abr-35
		Monex	10,311,646.72 MNX	TIIE 28d / 8.7880%	25-jul-22	05-abr-35
		Banobras	795,030.32 MNX	TIIE 28d / 8.67%	28-jul-22	05-abr-35
Crédito Banobras 2,000 mdp	SWAP	Banamex	75,968,118.43 MNX	TIIE 28d / 5.95200%	30-oct-20	05-jun-35
		Banamex	28,755,972.40 MNX	TIIE 28d / 5.493500%	29-ene-21	05-jun-35
		Banamex	53,150,463.49 MNX	TIIE 28d / 6.561500%	21-abr-21	05-jun-35
		Monex	76,915,632.11 MNX	TIIE 28d / 6.7925%	02-jun-21	05-jun-35
		Banobras	163,143,326.24 MNX	TIIE 28d / 6.8700%	05-ago-21	05-jun-35
		Monex	78,550,726.80 MNX	TIIE 28d / 7.3850%	09-dic-21	05-jun-35
		Banamex	167,995,821.31 MNX	TIIE 28d / 7.6000%	04-feb-22	05-jun-35
		Banamex	122,322,495.04 MNX	TIIE 28d / 8.64190%	08-abr-22	05-jun-35
		Banobras	151,571,444.53 MNX	TIIE 28d / 8.68%	01-jun-22	05-jun-35
		Banamex	237,419,930.40 MNX	TIIE 28d / 9.140600%	23-jun-22	05-jun-35
		Monex	119,168,664.78 MNX	TIIE 28d / 8.7930%	25-jul-22	05-jun-35
		Banobras	128,142,310.02 MNX	TIIE 28d / 8.67%	28-jul-22	05-jun-35
		Banorte	218,434,203.24 MNX	TIIE 28d / 8.76%	26-ago-22	05-jun-35
		Banamex	112,248,723.71 MNX	TIIE 28d / 9.384500%	29-sep-22	05-jun-35
Banorte	180,480,228.03 MNX	TIIE 28d / 9.44%	27-oct-22	05-jun-35		



GOBIERNO DEL ESTADO
DE OAXACA

Como resultado de las decisiones de política monetaria en México, en el presente periodo, el Banco de México ha mantenido alta la tasa de interés interbancaria de referencia que inició en junio de 2021 como medida para controlar la inflación. Los instrumentos derivados contratados han coadyuvado a contrarrestar el alza de la tasa TIIE 28 días.

Durante el periodo que se informa, las liquidaciones determinadas de los instrumentos derivados han resultado a favor del Estado, por lo que las instituciones financieras entregaron flujos de efectivo al Estado por la cantidad de 35 millones 39 mil 545 pesos. Los recursos se han destinado para el pago del servicio de la deuda pública.

POR FINANCIAMIENTO ASOCIADO

(Pesos)

FINANCIAMIENTO ASOCIADO	INSTRUMENTO DERIVADO	ENERO-MARZO 2024
Total		35,039,545
Banobras Más Oaxaca	CAP	195,096
Santander 5,000	SWAP	2,522,747
Banobras 3,018	SWAP	2,522,747
Santander 1,000	SWAP	9,863,349
Banobras 363	SWAP	3,184,439
Banobras 4,792	SWAP	2,522,747
Banobras 2,000	SWAP	14,228,420

POR INSTITUCIÓN FINANCIERA

(Pesos)

INSTRUMENTO DERIVADO	INSTITUCIÓN FINANCIERA CONTRATADA	ENERO-MARZO 2024
Total		35,039,545
CAP	BANAMEX	195,096
SWAP	BANORTE	9,868,187
SWAP	MONEX	8,003,096
SWAP	BANAMEX	12,693,492
SWAP	BANOBRAS	4,279,675

Al corte del trimestre, los instrumentos derivados de cobertura de tasas de interés de los Créditos Santander 5,000 mdp, Banobras 3,018 mdp y Banobras 4,792 mdp, se encuentran vencidos, previéndose realizar la renovación de su contratación en los meses subsecuentes.



GOBIERNO DEL ESTADO
DE OAXACA

5.1.1.- DEUDA PÚBLICA DIRECTA (Pasivo directo)

Son financiamientos contratados por el Estado, que representan un endeudamiento y que afectan la situación patrimonial del Estado.

El saldo de la deuda directa al primer trimestre asciende a 15 mil 171 millones 241 mil 352 pesos, el cual representa un decremento real de 6.24 % respecto del mismo periodo de 2023.

SALDO DE LA DEUDA BRUTA O NETA DEL SECTOR PÚBLICO PRESUPUESTARIO POR VENCIMIENTO

(Pesos)

CONCEPTO	SALDO A		VARIACIÓN RESPECTO A 2023	
	MARZO 2023	MARZO 2024	IMPORTE	% REAL /1
Deuda Neta	15,496,562,987	15,171,241,352	-325,321,635	-6.24
Corto Plazo	0	0	0	NR
Largo Plazo	15,496,562,987	15,171,241,352	-325,321,635	-6.24
BANOBRAS (Más Oaxaca)	211,511,457	185,873,705	-25,637,752	-15.84
SANTANDER _{5,000}	4,526,254,106	4,466,798,927	-59,455,178	-5.49
BANOBRAS _{3,018}	2,914,958,934	2,876,669,125	-38,289,809	-5.49
BANOBRAS _{4,972}	4,711,657,087	4,679,954,789	-31,702,298	-4.88
BANOBRAS ₁₃₇	132,796,851	131,100,355	-1,696,496	-5.46
SANTANDER _{1,000}	890,760,149	840,393,825	-50,366,324	-9.65
BANOBRAS ₃₆₃	279,672,685	250,208,043	-29,464,642	-14.32
BANOBRAS _{2,000}	1,828,951,718	1,740,242,583	-88,709,135	-8.88

1/ Deflactado de acuerdo al Índice Nacional de Precios al Consumidor (INPC)



GOBIERNO DEL ESTADO
DE OAXACA

5.1.1.1.- ENDEUDAMIENTO NETO (Pasivo directo)

Endeudamiento Neto.

En términos financieros existe un desendeudamiento neto de 86 millones 596 mil 711 pesos, que representa un incremento real de 5.14 % respecto del mismo periodo de 2023.

Las amortizaciones de capital se pagaron con recursos del Fondo de Aportaciones para el Fortalecimiento de las Entidades Federativas (FAFEF) y Participaciones.

ENDEUDAMIENTO NETO SECTOR PÚBLICO PRESUPUESTARIO

(Pesos)

CONCEPTO	REGISTRADO		VARIACIÓN RESPECTO A	
	MARZO 2023	MARZO 2024	IMPORTE	% REAL /1
Total	-78,879,132 (+2)	-86,596,711 (+2)	-7,717,579 (+2)	5.14
1. Sector Gobierno	-78,879,132 (A-B)	-86,596,711 (A-B)	-7,717,579 (A-B)	5.14
A. Financiamiento	0	0	0	NR
Corto Plazo	0	0	0	NR
Largo Plazo	0	0	0	NR
B. Amortización	78,879,132	86,596,711	7,717,579	5.14
Corto Plazo	0	0	0	NR
Largo Plazo	78,879,132	86,596,711	7,717,579	5.14
BANOBRAS Más Oaxaca	8,545,917	8,545,917	0	-4.23
SANTANDER _{5,000}	13,478,805	15,738,551	2,259,746	11.82
BANOBRAS _{3,018}	8,680,504	10,135,805	1,455,301	11.82
BANOBRAS _{4,972}	7,187,081	8,392,009	1,204,928	11.82
BANOBRAS ₁₃₇	384,605	449,084	64,480	11.82
SANTANDER _{1,000}	12,334,565	12,959,608	625,043	0.62
BANOBRAS ₃₆₃	7,137,804	7,399,541	261,737	-0.72
BANOBRAS _{2,000}	21,129,851	22,976,194	1,846,344	4.13
2 Sector Paraestatal No Financiero	0	0	0	NR
A. Financiamiento				
B. Amortización				

1/ Deflactado de acuerdo al Índice Nacional de Precios al Consumidor (INPC)



5.1.1.2.- COSTO FINANCIERO (Pasivo directo)

El costo financiero de la deuda pública directa en el periodo asciende a 453 millones 646 mil 597 pesos, integrado por el pago de intereses y gastos de la deuda pública, representa un incremento real de 1.14 % respecto del mismo periodo del ejercicio fiscal 2023; los cuales se aplicaron con recursos de FAFEF, Participaciones y Aprovechamientos.

COSTO FINANCIERO DE LA DEUDA DEL SECTOR PÚBLICO PRESUPUESTARIO

(Pesos)

CONCEPTO	REGISTRADO		VARIACIÓN RESPECTO A 2023	
	MARZO 2023	MARZO 2024	Importe	% Real /1
TOTAL	439,438,641 (+2)	453,646,597 (+2)	14,207,956	-1.14
1. Sector Gobierno	439,438,641	453,646,597	14,207,956	-1.14
Intereses	439,203,641	453,399,656	14,196,015	-1.14
Comisiones	0	0	0	NR
Gastos	235,000	246,941	11,941	0.63
Costos por coberturas	0	0	0	NR
2. Sector Paraestatal No Financiero	0	0	0	NR
Intereses				

/1 Deflactado con el Índice Nacional de Precios al Consumidor (INPC)

5.1.2 OBLIGACIONES DE PAGO

En este concepto se clasifican los Créditos Bono Cupón Cero, que no representan un pasivo directo al Estado.

5.1.2.1 CRÉDITOS BONOS CUPON CERO

Se consideran en esta clasificación los créditos contratados derivados del Fondo de Reconstrucción para Entidades Federativas (FONREC) y el Fondo para la Implementación del Sistema de Justicia Penal de las Entidades Federativas (JUSTICIA PENAL), con líneas de crédito a través de BANOBRAS, con beneficios como el manejo de un bono cupón cero sin pago de capital,



GOBIERNO DEL ESTADO
DE OAXACA

solo el pago de intereses por parte de los Estados beneficiados y con un plazo de 20 años.

Es importante destacar, que para efectos informativos y de control el saldo de esta obligación se refleja en cuentas de orden contables y no como un pasivo directo dentro de los estados financieros del Poder Ejecutivo del Estado, esto debido a que la Federación será la encargada de pagar la amortización del capital.

Saldo y Costo Financiero de los Créditos Bono Cupón Cero.

El saldo bruto de los Créditos Bono Cupón Cero asciende a un mil 534 millones 235 mil 126 pesos, integrado por el crédito Banobras JUSTICIA PENAL por 398 millones 859 mil 429 pesos y el crédito Banobras FONREC por un monto de un mil 135 millones 375 mil 697 pesos.

El valor de las acciones de los Bonos Cupón Cero, que fueron adquiridas por la Federación, para el pago de la amortización anticipada voluntaria parcial o total de los créditos, al cierre del trimestre asciende a 534 millones 638 mil 192 pesos, aplicando el valor nominal de los bonos cupón cero, el saldo neto se reduce a 999 millones 596 mil 934 pesos.

Se realizaron pagos de intereses de los financiamientos y honorarios fiduciarios por administración de los fideicomisos, por la cantidad de 33 millones 157 mil 756 pesos, los cuales se ejercieron con recursos de Participaciones.



GOBIERNO DEL ESTADO
DE OAXACA

SALDO Y COSTO FINANCIERO DE LOS CRÉDITOS BONO CUPÓN CERO
(Pesos)

CONCEPTO	MONTO LINEA CRÉDITO	MONTO DISPUESTO (A)	VALOR NOMINAL DEL BONO CUPON CERO /1 (B)	SALDO NETO MARZO 2024 C = (A -B)	COSTO FINANCIERO ENE-MZO/24
TOTAL		1,534,235,126	534,638,192	999,596,934	33,157,756
Banobras- JUSTICIA PENAL	405,456,000	398,859,429	1 65,21 9,388	233,640,041	8,507,594
Banobras- FONREC	1,200,000,000	1,135,375,697	369,41 8,805	765,956,892	24,650,161

1/Valor nominal estimado de los bonos cupón cero al cierre del trimestre que servirán para el pago de capital al vencimiento, reportados por Banobras.

2/El costo financiero incluye el pago de intereses y honorarios fiduciarios.

5.2 APLICACIÓN DEL PRESUPUESTO DEL SERVICIO DE LA DEUDA PÚBLICA Y OBLIGACIONES DE PAGO POR FUENTE DE FINANCIAMIENTO.

En el presente trimestre se ejercieron presupuestariamente 526 millones 455 mil 900 pesos para el pago del servicio de la deuda pública, en el capítulo del gasto 9000. Se aplicaron recursos con fuente de financiamiento de Participaciones, Fondo de Aportaciones para el Fortalecimiento de las Entidades Federativas (FAFEF) y Aprovechamientos.



GOBIERNO DEL ESTADO
DE OAXACA

**SERVICIO DE LA DEUDA PÚBLICA Y OBLIGACIONES DE PAGO
POR FUENTE DE FINANCIAMIENTO
ENERO A MARZO DE 2024**

(Pesos)

CONCEPTO	R E C U R S O S			TOTAL
	PARTICIPACIONES	FAFEF	APROVECHAMIENTOS	
Tot a l (A + B)	33,404,697	491,295,194	1,756,010	526,455,900
A. Deuda Pública Estatal	246,941	491,295,194	1,756,010	493,298,145
Corto Plazo	0	0	0	0
	0	0		0
Largo Plazo	246,941	491,295,194	1,756,010	493,298,145
Banobras	38,028	317,856,685	509,476	318,404,189
Santander	208,914	173,438,509	1,246,533	174,893,956
B. Obligaciones de Pago	33,157,756	0	0	33,157,756
Largo Plazo	33,157,756	0	0	33,157,756
Banobras (FONREC y JUSTICIA PENAL)	33,157,756	0		33,157,756

5.3 DEUDA PÚBLICA MUNICIPAL

En los créditos vigentes contratados por los Municipios, estos son únicos deudores y responsables de la obligación, el Estado no es aval, ni deudor solidario de estas obligaciones.

Con base en los Decretos 15 y 1416, publicados en el Periódico Oficial del Gobierno del Estado, el 8 de enero de 2022 y 29 de abril de 2023, los municipios de Zimatlán de Álvarez y San Pablo Huixtepec y los municipios de San Pablo Coatlán, Santa Cruz Tacahua, San Pedro Atoyac, Santa María Apazco, San Lorenzo Cacaotepec, Asunción Nochixtlán y San Pablo Villa de Mitla, respectivamente, suscribieron Contratos de Crédito con Banobras, estableciendo como fuente de pago el Fondo de Aportaciones para la Infraestructura Social Municipal, adicionándose a los municipios con financiamientos contratados con anterioridad.



GOBIERNO DEL ESTADO
DE OAXACA

El saldo de la deuda municipal al cierre del trimestre asciende a 43 millones 595 mil 484 pesos.

**SERVICIO DE LA DEUDA PÚBLICA Y OBLIGACIONES DE PAGO
POR FUENTE DE FINANCIAMIENTO
ENERO A MARZO DE 2024**

(Pesos)

CONCEPTO	R E C U R S O S			TOTAL
	PARTICIPACIONES	FAFEF	APROVECHAMIENTOS	
T o t a l (A + B)	33,404,697	491,295,194	1,756,010	526,455,900
A. Deuda Pública Estatal	246,941	491,295,194	1,756,010	493,298,145
Corto Plazo	0	0	0	0
	0	0		0
Largo Plazo	246,941	491,295,194	1,756,010	493,298,145
Banobras	38,028	317,856,685	509,476	318,404,189
Santander	208,914	173,438,509	1,246,533	174,893,956
B. Obligaciones de Pago	33,157,756	0	0	33,157,756
Largo Plazo	33,157,756	0	0	33,157,756
Banobras (FONREC y JUSTICIA PENAL)	33,157,756	0		33,157,756

5.4 RESULTADOS DEL SISTEMA DE ALERTA

La Ley de Disciplina Financiera de las Entidades Federativas y los Municipios (LDF), establece como obligación de la Secretaría de Hacienda y Crédito Público (SHCP) evaluar el nivel de endeudamiento de aquellos Entes Públicos que tengan Financiamientos u Obligaciones inscritos en el Registro Público Único, para su publicación en el Sistema de Alertas.

De acuerdo a la LDF se deben considerar tres indicadores, para medir el nivel de endeudamiento del Ente Público:






GOBIERNO DEL ESTADO
DE OAXACA

**VALORES QUE DETERMINAN LOS LÍMITES DE LOS RANGOS BAJO, MEDIO Y ALTO DE
LOS INDICADORES DEL NIVEL DE ENDEUDAMIENTO DEL SISTEMA DE ALERTAS**

INDICADOR		RANGO		
Núm.	Descripción	BAJO	MEDIO	ALTO
1	Deuda Pública y Obligaciones sobre Ingresos de Libre Disposición	<= 100%	<= 200%	> 200%
2	Servicio de la Deuda y Obligaciones sobre Ingresos de Libre Disposición	<= 7.5%	<= 15%	> 15%
3	Obligaciones a Corto Plazo y Proveedores y Contratistas sobre Ingresos Totales	<= 7.5%	<= 12.5%	> 12.5%

Considerando la combinación de los rangos en que se ubiquen los indicadores, se clasifica al Ente Público de acuerdo a los siguientes niveles:

-  Endeudamiento Sostenible
-  Endeudamiento en Observación
-  Endeudamiento Elevado

La SHCP realiza una medición anual, con base en la información de la Cuenta Pública, dicha medición es relevante, ya que tiene efectos vinculantes al determinar el Techo de Financiamiento Neto al cual el Estado podrá acceder en el próximo ejercicio fiscal y determina el uso que podrá dar a sus ingresos excedentes disponibles. Las evaluaciones trimestrales sólo son para fines informativos, de seguimiento y no son vinculantes.

La evaluación de la información de la Cuenta Pública del ejercicio 2022, publicada el 30 de junio de 2023 en el Sistema de Alertas, presenta como resultado que el Estado se mantiene en semáforo de color verde, es decir, con un nivel de endeudamiento sostenible, pudiendo disponer de un Techo de Financiamiento Neto para el ejercicio fiscal 2024, del 15% de sus Ingresos de libre disposición.



GOBIERNO DEL ESTADO
DE OAXACA

Resultado del Sistema de Alertas

Oaxaca

CUENTA PÚBLICA 2022

Nivel de endeudamiento y medición de indicadores			
Porcentaje	Indicador 1	Indicador 2	Indicador 3
Resultado	DyO / ILD	SDyPI / ILD	OCPyPC/IT
	48.0%	5.1%	0.1%



**RESULTADO FINAL APLICABLE
PARA EL EJERCICIO FISCAL 2024**

En lo correspondiente a las evaluaciones trimestrales publicadas al cierre del trimestre, la Entidad continúa con un endeudamiento sostenible.

Evaluaciones trimestrales para fines informativos y de seguimiento

Resultado del Sistema de Alertas

Oaxaca

CUARTO TRIMESTRE 2023

Nivel de endeudamiento y medición de indicadores

Porcentaje	Indicador 1	Indicador 2	Indicador 3
Resultado	DyO / ILD	SDyPI / ILD	OCPyPC/IT
	44.3%	6.2%	-3.5%

Fuente: SHCP

APP: Asociaciones Público Privadas.
DyO: Deuda y Obligaciones.
ILD: Ingresos de libre disposición.
IT: Ingresos totales.
OCP: Obligaciones a corto plazo.

PC: Proveedores y contratistas.
PI: Pago de inversión.
SD(CP): Servicio de la deuda a corto plazo.
SD(LP): Servicio de la deuda a largo plazo.
SD: Servicio de la deuda.



GOBIERNO DEL ESTADO
DE OAXACA

6.- OPINIÓN DE LAS CALIFICADORAS

Durante el primer trimestre de 2024, el Gobierno Estatal del Estado de Oaxaca, se observó que aún mantiene los planteamientos administrativos de las finanzas planteados al inicio de su administración.

En término concreto se resumen en: continuar con la iniciativa de no contratar deuda pública de largo y corto plazo. Por lo que se observa, no ha tenido la necesidad de recurrir a las instituciones financieras para hacerse de recursos, lo que demuestra que ha asumido con responsabilidad el concepto de restricción del gasto, la buena aplicación de los ingresos propios y así mismo, de los recursos de transferencia de libre disposición, lo que da como resultado a contar con la liquidez suficiente para afrontar los gastos generados hasta el cierre del primer semestre de 2024, a los analistas les permite pensar, que la estrategia aplicada en este tiempo transcurrido le ha dado a este gobierno los resultados esperados.

En el ambiente financiero y político no se ventila si en el transcurso del año pueda darse un cambio estratégico. Así es que, todo está trascurriendo de manera muy cautelosa.

Las agencias calificadoras mantienen hasta el momento de la emisión de la nota, la posición de ratificar mediante las calificaciones emitidas en el último trimestre de 2023. No han hecho ninguna notificación que afectara la buena imagen de la solvencia crediticia del Estado de Oaxaca.

La imagen del Estado ante las instituciones financieras, han mejorado en el sentido estricto de riesgo crediticio. Es bueno y necesario anunciarlo, las notificaciones de las Instituciones Calificadoras de Valores, han revisado al siguiente nivel superior inmediato del cuadro de sus calificaciones como atribuciones al resultado de la última revisión anual realizada en el mes de octubre de 2023.

La intención de esta administración, es mejorar esta calidad crediticia. Las instituciones financieras lo aprueban y así mismo, emiten en buenos términos esta pronunciación relacionada con la solvencia financiera que el Estado ha logrado con las medidas estratégicas de incrementar el ingreso propio, control del gasto y buena administración de la deuda pública.



GOBIERNO DEL ESTADO
DE OAXACA

Es de suma importancia hacer mención que, para el cierre del año fiscal de 2023, Fitch, HR Ratings y Standard & Poor's han modificado la calidad del riesgo crediticio soberano del Estado al nivel superior inmediato que se tenía observado. La única que ratificó la posición calificadora fue Moody's. Las cuatro emitieron la opinión de que el Estado cumple con sus obligaciones financieras ante cualquier adversidad económica, social y de estrés económico. Lo antes dicho, el Estado, refrenda una buena imagen ante las instituciones financieras, inversionistas y la sociedad oaxaqueña en general.

CALIFICACIONES SUBSOBERANAS DEL ESTADO DE OAXACA 2022-2023				
2022			2023	
CALIFICADORA	CALIFICACIÓN	PERSPECTIVAS	CALIFICACIÓN	PERSPECTIVA
HR Ratings	HR A	Estable	HR A+	Estable
Standard & Poor's	'mxA-'	Positiva	'mxA'	Estable
Fitch	'A-(mex)'	Positiva	'A(mex)'	Estable
Moody's	(A-.mx)	Estable	(A-.mx)	Estable

Las opiniones de las agencias calificadoras son de importancia de tomarse en cuenta por los diagnósticos aportados sobre las fortalezas y debilidades de los resultados y perspectivas de una administración gubernamental. Además, de las sugerencias mediante observaciones que éstas proponen.

Para el gobierno de Oaxaca es de mucha importancia ser evaluado por instituciones externas especializadas, caso especial, por Instituciones Calificadoras de Valores, que el objetivo principal es, determinar el riesgo de cumplir con las obligaciones financieras, así mismo, presentar el perfil crediticio del Estado y adecuarlos para no caer en una posibilidad de no pago, lo cual generaría una imagen de bajo perfil crediticios financieros.

Las cuatro instituciones enunciadas coinciden sobre la solvencia crediticia, además; que el Estado presenta una sólida capacidad de pago de intereses, así como del principal y es poco susceptible a cambios económicos. Lo antes expuesto, el significado se resume en que ofrece seguridad para el pago de sus obligaciones contratadas y reflejan bajo riesgo y certeza de cumplimiento.

La importancia de la verificación de las calificadoras sobre la administración financiera de las entidades federativas del resultado de una revisión anual, es de identificar en su momento oportuno a la práctica experiencia externa, qué tan bien se administran los recursos y como evaluación se espera buen resultado del indicador de tasa interna de retorno social. Además, del resultado



GOBIERNO DEL ESTADO
DE OAXACA

obtenido sirven como medida de comparación con sus pares nacionales cuyo resultado deberá apoyar para mejorar la estrategia gubernamental.

La interpretación del nivel de riesgo crediticio alcanzado se define que el Estado de Oaxaca ofrece seguridad aceptable para el pago oportuno de las obligaciones de deuda, ya que mantiene bajo riesgo crediticio ante escenarios económicos adversos.

La Perspectiva, esta variable incluida en la calificación, evalúa la dirección potencial de crecimiento que se observa a largo plazo, ésta puede ser positiva, estable o negativa. El Estado al momento lo definen entre los niveles de estable.

La fuerte inversión que se está canalizando en el sureste del país con el apoyo de la federación con el proyecto del Corredor Transistmico (Salina Cruz, Oaxaca-Coatzacoalcos, Veracruz). Detonará un desarrollo económico en esta región oaxaqueña, además, no solamente hará cambiar la perspectiva sino también la calificación.

Los reportes por parte de las calificadoras en el año de 2023, han sido de los mejores desde que el Estado de Oaxaca contrató los servicios profesionales de estas instituciones externas. La subida de la calificación soberana del Estado y los buenos términos de la perspectiva de la misma. Las agencias se basaron en las siguientes fortalezas:

- El Estado no contrató financiamiento de corto ni largo plazos durante los años 2022 y 2023.
- El perfil y la estructura favorable de la deuda directa de largo plazo y sostenibilidad adecuada. Se considera que el endeudamiento del Estado como moderado y decreciente, en relación con su capacidad financiera y manejable para la entidad en el largo plazo.
- La deuda pública a largo plazo está respaldada con operaciones de coberturas financieras (Swap).
- Políticas fiscales y administrativas para mantener e incrementar los niveles de recaudación local.
- La generación adecuada de ahorro interno.
- Disminución en el riesgo de liquidez.



GOBIERNO DEL ESTADO
DE OAXACA

HR RATINGS (Noviembre 06, 2023).

HR Ratings revisó al alza la calificación sub soberana del Estado de Oaxaca, de HR A a HR A+ con la Perspectiva Estable. Es una buena nota que refrenda los resultados de las gestiones realizadas durante el periodo 2022 – 2023. La opinión de la calificadora se concreta en los siguientes términos “La revisión al alza obedece a una reducción observada y proyectada en la métrica de Deuda Neta Ajustada (DNA) 2021 66.9 % y 2022 48.8 % respectivamente. y en la métrica de Pasivo Circulante (PC) reducción de -44.3 % 2022 con respecto de 2021, motivada por el crecimiento reportado en los Ingresos de Libre Disposición (ILD) de un incremento de 37.7 % en relación 2021. Así mismo obedece a que no se contrataron financiamientos de largo y cortos plazos durante 2022, también en la revisión justamente en los lineamientos estimados por HR Ratings con respecto con la revisión del año anterior y al segundo trimestre de 2023. Además, la deuda pública para este año presenta una tendencia decreciente.

En particular en el análisis de HR, había pronosticado en sus cálculos estimados datos superiores al resultado definitivo basado en el reporte de seguimiento con fecha 26 de septiembre de 2022, como son: DNA/ILD, PC/ILD y SD/ILD.

Factores que podrían subir la calificación:

- Reducción del endeudamiento relativo. “Un desempeño fiscal superior al esperado se Odría reflejar en una mayor liquidez. Lo anterior resultaría en un menor nivel de endeudamiento relativo, lo que podría impactar positivamente la calificación, en caso de que la métrica de DNA a ILD se encuentre por debajo de 40.0 %”. Para 2022 cerró en 40.8 %, el reto no será difícil de vencer.

Factores que podrían bajar la calificación:

- Resultados fiscales inferiores y un aumento en las métricas de endeudamiento. Una reducción de los Ingresos Líquidos Disponible que reflejaría una falta de liquidez, por consecuencia se reflejaría en recurrir al financiamiento a corto plazo y al pasivo circulante. La métrica PC/ILD se mayor del 25.0 %. Para 2022 registra el 11.5 %. Así mismo, que actualmente es el caso que la Deuda Quirografía / la Deuda Total no se exceda del 15.0 %.



GOBIERNO DEL ESTADO
DE OAXACA

MOODY'S (Diciembre 18, 2023).

La agencia calificadora Moody's, ratifica la calificación de riesgo crediticio de la deuda del estado de Oaxaca de A-mx., con la Perspectiva a Estable.

La calificación soberana del Estado de Oaxaca, la calificadora Moody's, la mantiene en A-mx., con Perspectiva Estable, fundamentada en el resultado de balances operativos superavitarios y resultados financieros en promedio equilibrados, mejora en la liquidez. Considera que la deuda directa e indirecta es alta pero decreciente y como dato sobresaliente es que el Estado no depende de los financiamientos de corto plazo. Así mismo, Moody's en su reporte estimó para 2023 y 2024 que el Estado seguirá reportando superávits operativos y financieros modestos respaldando una adecuada posición de liquidez.

La calificadora identifica para el Estado como Fortaleza crediticia de gran importancia: Balance operativos y financieros en promedio positivos y posición de liquidez adecuada. Y marca como retos crediticios: el alto nivel de endeudamiento, baja recaudación y pasivos no fondeados por pensiones y otros adeudos.

La perspectiva de la calificación para el Estado es estable, Moody's aprecia que se mantendrá balance operativos superavitarios, resultados financieros equilibrados, una posición de liquidez adecuada y un nivel de endeudamiento decreciente y sin dependencia de créditos a corto plazo.

La importancia del análisis de la perspectiva implica porque determina en un momento dado la posibilidad de subir o bajar la calificación de una emisora. En el caso de Oaxaca, no se ve próximo a un cambio de opinión que la calificadora modifique al alza o a la baja la calificación porque la ha determinado como Estable.

En resumen, Moody's aporta lo siguiente:

“Perspectiva de la calificación. La perspectiva de la calificación es estable y refleja nuestra expectativa de que Oaxaca mantendrá balances operativos superavitarios, resultados financieros equilibrados, una posición de liquidez estable y un nivel de endeudamiento decreciente.



GOBIERNO DEL ESTADO
DE OAXACA

Factores que podrían cambiar la calificación al alza:

- Dado que la perspectiva de la calificación es estable, no esperamos un alza de la calificación. Sin embargo, en caso de que Oaxaca fortalezca sus balances financieros y por consecuencia su posición de liquidez, son factores que podrían generar presión al alza en la calificación.

Factores que podrían cambiar la calificación a la baja:

- Puesto que la perspectiva de la calificación es estable, no esperamos una baja de la calificación. Empero, en caso de que se presente un deterioro en la posición de liquidez, por debajo de los niveles observados, en conjunto con uso elevado de deuda de corto plazo y un debilitamiento de los balances operativos y financieros, son factores que podrían ejercer presión a la baja en la calificación.

STANDARD & POOR'S (Octubre 26, 2023)

La Institución Calificadora de Valores Standard & Poor's Global Ratings, en esta reciente revisión 2023, subió la calificación para el Estado de Oaxaca a 'mxA' de 'mxA-', así mismo la Perspectiva de Positiva a Estable. Esta notificación, robustece la confianza crediticia hacia el Estado.

Esta institución se ha sustentado en el alza de la calificación en que la administración financiera del Estado apegada con la estrategia de no contratar hasta el transcurso del cuarto trimestre operaciones de financiamiento de corto ni largo plazos y además lleva una práctica constante en la disminución de las cuentas por pagar. Así mismo, espera que los proyectos de desarrollo de iniciativa federales y del Estado detonen el crecimiento económico. La perspectiva, esperan que el Estado “presente un mejor manejo de sus pasivos de corto plazo y que mantenga contenidas sus necesidades de fondeo de corto plazo derivado de la ordenada transición de gobierno y al compromiso de la actual administración de mantener un nivel de gasto que no exceda las capacidades de financiamiento del gobierno.” (Comunicado de Prensa S&P).

En escenario negativo, la calificadoradora podría bajar la calificación en los próximos 12 a 18 meses:



GOBIERNO DEL ESTADO
DE OAXACA

- Si el desempeño presupuestal se deteriora debido a una presión del gasto mayor a la esperada.
- Una ejecución más acelerada de proyectos de infraestructura.
- Uso agresivo de financiamiento de corto plazo que detonaría la falta de liquidez.
- Deterioro en la transparencia de la administración financiera.
- En un escenario positivo, la calificadora podría subir la calificación en los próximos 12 a 18 meses si:
- Se consolida un historial de buenas prácticas financieras.
- Generar superávits operativos más elevados que refuerce la posición de liquidez.
- Mantener cubiertas las necesidades de gasto que requiere el Estado, dado su alto nivel de pobreza y necesidades de infraestructura.

FITCH RATINGS (Noviembre 27, 2023).

Fitch Ratings subió la calificación nacional de largo plazo del Estado de Oaxaca a 'A(mex)' Perspectiva Estable desde 'A-(mex)' Perspectiva Positiva.

Esta Institución Calificadora de Valores, considera que el alza de la calificación es debido por la recuperación en el Balance Operativo (BO) observado en 2022, “que permitió mejorar la posición de liquidez del estado e inclusive cerrar el ejercicio fiscal sin contratación de deuda de corto plazo”.

En relación a la Perspectiva, Fitch observa que el manejo de la deuda pública como baja y manejable con posibilidades de realizar repagos.

La observación en materia de ingresos, la agencia se refiere sobre este aspecto que el Estado se mantiene como una de las entidades federativas con mayor dependencia de las transferencias federales de un promedio de los 5 últimos años de 93.4 % de los ingresos totales.

Una de las apreciaciones de Fitch es en el gasto que se mantiene con un comportamiento moderado.

En base a las normas de la Ley Federal de Disciplina Financiera para las Entidades Federativas y los Municipios, El Estado cuenta con el mejor perfil para el endeudamiento: 15.0 % de sus Ingresos de Libre Disposición en deuda a largo plazo y a corto plazo hasta el 6.0 % de los Ingresos Totales. La administración presente, no tiene por el momento la idea de incurrir en ningún tipo de endeudamiento como estrategia de hacerse de liquidez.



GOBIERNO DEL ESTADO
DE OAXACA

CONCLUSIÓN:

Es de suma importancia hacer mención que, para el cierre del año fiscal 2023, Fitch, HR Ratings y Standard & Poor's han modificado la calidad del riesgo crediticio soberano del Estado al nivel superior inmediato que se tenía observado. La única que ratificó la posición calificadora fue Moody's. Las cuatro en términos generales y particulares emitieron la opinión que el Estado cumple con sus obligaciones financieras ante cualquier adversidad económica, social y de estrés económico.

Así mismo, es relevante que las agencias calificadoras al cierre del Primer Trimestre de 2024, sigan observando que esta administración continua con los mismos propósitos del inicio de su gobierno, de no contratar financiamientos de ningún plazo, ajustarse en el gasto e incremento del ingreso propio, puntos de lo más relevantes. Lo antes dicho, el Estado, refrenda una buena imagen ante las instituciones financieras, inversionistas y la sociedad oaxaqueña en general.

Las calificaciones emitidas por las agencias han sido de las mejores opiniones que el Estado haya recibido durante los años que se ha hecho sujeto a una evaluación de parte de instituciones externas.

Se debe tener presente que las calificaciones también tienen injerencia en el servicio de la deuda, con efecto de subir o bajar el monto. La particularidad en este aspecto, el servicio de la deuda del Gobierno del Estado de Oaxaca se ha mantenido estable.

Para el conocimiento a los medios informativos, financieros y público en general interesado como obligación de la Secretaría de Finanzas de informar da a conocer lo siguiente:

Las cuatro instituciones enunciadas coinciden en emitir su criterio y declaran en términos categóricos lo siguiente, el Estado de Oaxaca presenta una sólida capacidad de pago de intereses, así como del principal y es poco susceptible a cambios económicos, cuyo significado se traduce que el Estado ofrece seguridad para el pago de sus obligaciones contratadas, en otras palabras, las calificaciones emitidas, reflejan bajo riesgo y certeza de cumplimiento en todo momento.



GOBIERNO DEL ESTADO
DE OAXACA

7.- INFORMACIÓN PROGRAMÁTICA

7.1.-INDICADORES DE RESULTADOS

Dentro de cada Matriz de Indicadores para Resultados de los Programas basados en Resultados, cada Ejecutor de gasto define las metas a realizar para el cumplimiento de sus objetivos y en cumplimiento a lo dispuesto en los artículos 157, 158 y 161 del Reglamento de la Ley Estatal de Presupuesto y Responsabilidad Hacendaria, las Dependencias y Entidades realizan el registro de avance alcanzado de sus metas según la frecuencia de medición del indicador definido.

Dicha información al ser de carácter público, se encuentra disponible en el Portal de Transparencia Presupuestaria. Adicionalmente se tiene un tablero de avance trimestral por Unidad Responsable y nivel MIR, la Información se encuentra publicada en la sección de Evaluación de Resultados, en los apartados de Sistema Integral de Indicadores, Indicadores de Gestión, 2023 y se pueden consultar en la siguiente liga:

https://www.finanzasoaxaca.gob.mx/transparenciapresupuestaria/evaluacion_resultados.html

La Información es presentada por Programa Presupuestario y por Unidad Responsable, con corte al día siguiente terminado el periodo de captura determinado para cada nivel MIR, y de acuerdo al resultado obtenido se emiten observaciones sobre los indicadores que no fueron reportados, mismas que son atendidas por los Ejecutores responsables del indicador.

Es importante mencionar que las observaciones emitidas por la Secretaria fueron atendidas por los ejecutores del gasto, las cuales se visualizan en el siguiente periodo o hasta que sean publicadas las MIR de Cierre que forman el resultado anual definitivo de la MIR.



GOBIERNO DEL ESTADO
DE OAXACA

8.- PROGRAMAS Y PROYECTOS DE INVERSIÓN AVANCE FÍSICO FINANCIERO

Con fundamento a lo dispuesto por el artículo 85 de la Ley Federal de Presupuesto y Responsabilidad Hacendaria y a los Lineamientos para informar sobre el ejercicio, destino y resultados de los recursos federales transferidos a entidades federativas, municipios y demarcaciones territoriales del Distrito Federal, y de Operación de los recursos del Ramo General 33, publicados en el Diario Oficial de la Federación el 25 de abril de 2013; los informes trimestrales emitidos a la Secretaría de Hacienda y Crédito Público a través del Sistema de Formato Único pueden consultarse y descargarse ingresando a la liga de internet:

http://www.finanzasoxaca.gob.mx/transparenciapresupuestaria/rendicion_cuentas.html

dar clic en (SISTEMA DE RECURSOS FEDERALES TRANSFERIDOS RTF)



GOBIERNO DEL ESTADO
DE OAXACA

9.- INFORMACIÓN ADICIONAL

9.1.- TÍTULO QUINTO DE LA LEY GENERAL DE CONTABILIDAD GUBERNAMENTAL, REFERENTE A LA TRANSPARENCIA Y DIFUSIÓN DE LA INFORMACIÓN FINANCIERA

En apego al artículo 67 de la Ley General de Contabilidad Gubernamental, los entes obligados publicarán en Internet la información sobre los montos efectivamente pagados durante el periodo por concepto de ayudas y subsidios a los sectores económicos y sociales.

<https://ceaco.finanzasoxaca.gob.mx/infinanciera/montos.html>

En apego al artículo 68 de la Ley General de Contabilidad Gubernamental en los programas en que concurren recursos federales, de las entidades federativas y, en su caso, municipios y demarcaciones territoriales del Distrito Federal, se harán las anotaciones respectivas identificando el monto correspondiente a cada orden de gobierno.

https://ceaco.finanzasoxaca.gob.mx/infinanciera/programa_recursos.html

En apego al artículo 69 de la Ley General de Contabilidad Gubernamental, para la presentación de la información financiera y la cuenta pública los entes obligados incluirán la relación de las cuentas bancarias productivas específicas, en las cuales se depositaron los recursos federales transferidos, por cualquier concepto, durante el ejercicio fiscal correspondiente.

<https://ceaco.finanzasoxaca.gob.mx/infinanciera/cuentas.html>

En apego al artículo 73 de la Ley General de Contabilidad Gubernamental, sin perjuicio de lo dispuesto en otros ordenamientos, las entidades federativas deberán presentar información relativa al FAETA.

<https://ceaco.finanzasoxaca.gob.mx/infinanciera/aportaciones.html>

En apego al artículo 74 de la Ley General de Contabilidad Gubernamental, sin perjuicio de lo dispuesto en otros ordenamientos, las entidades federativas deberán presentar información relativa a las aportaciones federales en materia de salud.



GOBIERNO DEL ESTADO
DE OAXACA

https://ceaco.finanzasoaxaca.gob.mx/infinanciera/fondo_salud.html

En apego al artículo 76 de la Ley General de Contabilidad Gubernamental, los entes públicos difundirán en Internet la información relativa al FORTAMUN, especificando cada uno de los destinos señalados para dicho Fondo en la Ley de Coordinación Fiscal.

https://ceaco.finanzasoaxaca.gob.mx/infinanciera/aplicacion_recursos.html

En cumplimiento al artículo 77 de la Ley General de Contabilidad Gubernamental, las entidades federativas incluirán en los reportes periódicos y difundirán en Internet la información relativa a los fondos de ayuda federal para la seguridad pública.

https://ceaco.finanzasoaxaca.gob.mx/infinanciera/fondo_seguridad.html

De conformidad al artículo 78 de la Ley General de Contabilidad Gubernamental los entes obligados publicaran la información relativa a las características de las obligaciones que se pagan o garantizan con recursos de fondos federales.

<https://ceaco.finanzasoaxaca.gob.mx/infinanciera/obligaciones.html>

De conformidad al artículo 81 de la Ley General de Contabilidad Gubernamental, la información respecto al ejercicio y destino del gasto federalizado, así como respecto al reintegro de los recursos federales no devengados por los entes obligados, para efectos de los informes trimestrales y la cuenta pública, deberá presentarse en los formatos aprobados por el Consejo Nacional de Armonización Contable.

<https://ceaco.finanzasoaxaca.gob.mx/infinanciera/ejercicio.html>

Norma de Evaluación:

En cumplimiento al artículo 79 de la Ley General de Contabilidad Gubernamental, se publica el Programa Anual de Evaluaciones correspondiente al ejercicio actual.

https://ceaco.finanzasoaxaca.gob.mx/infinanciera/difusion_ev.html



GOBIERNO DEL ESTADO
DE OAXACA

9.2.- RELACIÓN DE MUNICIPIOS CON LOS QUE SE HAN FIRMADO CONVENIO DE COLABORACIÓN ADMINISTRATIVA PARA PUBLICAR SU INFORMACIÓN FINANCIERA

En cumplimiento al Título V de la Ley General de Contabilidad Gubernamental. “De la Transparencia y Difusión de la Información Financiera”, la Secretaría de Finanzas conforme al artículo 57 de la ley en comento, a raíz de la obligatoriedad en el ámbito municipal se han firmado convenios administrativos con 534 municipios de los 570 siendo esto un avance del 93.68%, para la publicación de su información financiera en el micro sitio que la Secretaría puso a disposición en lo relacionado con la Armonización Contable.

NUMERO	MUNICIPIO	D. JUDICIAL
1	ABEJONES	IXTLAN
2	ACATLAN DE PEREZ FIGUEROA	TUXTEPEC
3	ASUNCION CUYOTEPEJI	HUAJUAPAN
4	ASUNCION IXTALTEPEC	JUCHITAN
5	ASUNCION NOCHIXTLAN	NOCHIXTLAN
6	ASUNCION OCOTLAN	OCOTLAN
7	ASUNCION TLACOLULITA	YAUTEPEC
8	EL BARRIO DE LA SOLEDAD	JUCHITAN
9	CALIHUALA	SILACAYOAPAM
10	CANDELARIA LOXICHA	POCHUTLA
11	CIENEGA DE ZIMATLAN	ZIMATLAN
12	CIUDAD IXTEPEC	JUCHITAN
13	COATECAS ALTAS	EJUTLA
14	COICOYAN DE LAS FLORES	JUXTLAHUACA
15	LA COMPAÑIA	EJUTLA
16	CONSTANCIA DEL ROSARIO	PUTLA
17	COSOLAPA	TUXTEPEC
18	COSOLTEPEC	HUAJUAPAN
19	CUILAPAM DE GUERRERO	CENTRO
20	CUYAMECALCO VILLA DE ZARAGOZA	CUICATLAN
21	CHAHUITES	JUCHITAN
22	CHALCATONGO DE HIDALGO	TLAXIACO



GOBIERNO DEL ESTADO
DE OAXACA

NUMERO	MUNICIPIO	D. JUDICIAL
23	CHIQUIHUITLAN DE BENITO JUAREZ	CUICATLAN
24	HEROICA CIUDAD DE EJUTLA DE CRESPO	EJUTLA
25	ELOXOCHITLAN DE FLORES MAGON	TEOTITLAN
26	EL ESPINAL	JUCHITAN
27	TAMAZULAPAM DEL ESPIRITU SANTO	MIXE
28	FRESNILLO DE TRUJANO	HUAJUAPAN
29	GUADALUPE ETLA	ETLA
30	GUADALUPE DE RAMIREZ	SILACAYOAPAM
31	GUELATAO DE JUAREZ	IXTLAN
32	GUEVEA DE HUMBOLDT	TEHUANTEPEC
33	MESONES HIDALGO	PUTLA
34	VILLA HIDALGO YALALAG	VILLA ALTA
35	HEROICA CIUDAD DE HUAJUAPAN DE LEON	HUAJUAPAN
36	HUAUTEPEC	TEOTITLAN
37	HUAUTLA DE JIMENEZ	TEOTITLAN
38	IXTLAN DE JUAREZ	IXTLAN
39	LOMA BONITA	TUXTEPEC
40	MAGDALENA APASCO	ETLA
41	MAGDALENA JALTEPEC	NOCHIXTLAN
42	SANTA MAGDALENA JICOTLAN	COIXTLAHUACA
43	MAGDALENA MIXTEPEC	ZIMATLAN
44	MAGDALENA OCOTLAN	OCOTLAN
45	MAGDALENA PEÑASCO	TLAXIACO
46	MAGDALENA TEITIPAC	TLACOLULA
47	MAGDALENA TEQUISISTLAN	TEHUANTEPEC
48	MAGDALENA TLACOTEPEC	TEHUANTEPEC
49	MAGDALENA ZAHUATLÁN	NOCHIXTLAN
50	MARISCALA DE JUAREZ	HUAJUAPAN
51	MATIAS ROMERO AVENDAÑO	JUCHITAN
52	MIAHUATLAN DE PORFIRIO DIAZ	MIAHUATLAN
53	MONJAS	MIAHUATLAN
54	NATIVIDAD	IXTLAN



GOBIERNO DEL ESTADO
DE OAXACA

NUMERO	MUNICIPIO	D. JUDICIAL
55	NAZARENO ETLA	ETLA
56	NEJAPA DE MADERO	YAUTEPEC
57	IXPANTEPEC NIEVES	SILACAYOAPAM
58	SANTIAGO NILTEPEC	JUCHITAN
59	OAXACA DE JUAREZ	CENTRO
60	OCOTLAN DE MORELOS	OCOTLAN
61	LA PE	EJUTLA
62	PINOTEPA DE DON LUIS	JAMILTEPEC
63	PLUMA HIDALGO	POCHUTLA
64	SAN JOSE DEL PROGRESO	OCOTLAN
65	PUTLA VILLA DE GUERRERO	PUTLA
66	SANTA CATARINA QUIOQUITANI	YAUTEPEC
67	REFORMA DE PINEDA	JUCHITAN
68	LA REFORMA	PUTLA
69	REYES ETLA	ETLA
70	ROJAS DE CUAUHTEMOC	TLACOLULA
71	SALINA CRUZ	TEHUANTEPEC
72	SAN AGUSTIN AMATENGO	EJUTLA
73	SAN AGUSTIN ATENANGO	SILACAYOAPAM
74	SAN AGUSTIN CHAYUCO	JAMILTEPEC
75	SAN AGUSTIN DE LAS JUNTAS	CENTRO
76	SAN AGUSTIN ETLA	ETLA
77	SAN AGUSTIN LOXICHA	POCHUTLA
78	SAN AGUSTIN TLACOTEPEC	TLAXIACO
79	SAN AGUSTIN YATARENI	CENTRO
80	SAN ANDRES CABECERA NUEVA	PUTLA
81	SAN ANDRES DINICUITI	HUAJUAPAN
82	SAN ANDRES HUAXPALTEPEC	JAMILTEPEC
83	SAN ANDRES HUAYAPAM	CENTRO
84	SAN ANDRES IXTLAHUACA	CENTRO
85	SAN ANDRES LAGUNAS	TEPOSCOLULA
86	SAN ANDRES NUXIÑO	NOCHIXTLAN



GOBIERNO DEL ESTADO
DE OAXACA

NUMERO	MUNICIPIO	D. JUDICIAL
87	SAN ANDRES PAXTLAN	MIAHUATLAN
88	SAN ANDRES SINAXTLA	NOCHIXTLAN
89	SAN ANDRES SOLAGA	VILLA ALTA
90	SAN ANDRES TEOTILALPAM	CUICATLAN
91	SAN ANDRES TEPETLAPA	SILACAYOAPAM
92	SAN ANDRES YAA	VILLA ALTA
93	SAN ANDRES ZABACHE	EJUTLA
94	SAN ANDRES ZAUTLA	ETLA
95	SAN ANTONINO CASTILLO VELASCO	OCOTLAN
96	SAN ANTONINO EL ALTO	ZIMATLAN
97	SAN ANTONINO MONTE VERDE	TEPOSCOLULA
98	SAN ANTONIO ACUTLA	TEPOSCOLULA
99	SAN ANTONIO DE LA CAL	CENTRO
100	SAN ANTONIO HUITEPEC	ZAACHILA
101	SAN ANTONIO NANAHUATIPAM	TEOTITLAN
102	SAN ANTONIO SINICAHUA	TLAXIACO
103	SAN BALTAZAR CHICHICAPAM	OCOTLAN
104	SAN BALTAZAR LOXICHA	POCHUTLA
105	SAN BALTAZAR YATZACHI EL BAJO	VILLA ALTA
106	SAN BARTOLO COYOTEPEC	CENTRO
107	SAN BARTOLOME AYAUTLA	TEOTITLAN
108	SAN BARTOLOME LOXICHA	POCHUTLA
109	SAN BARTOLOME QUIALANA	TLACOLULA
110	SAN BARTOLOME YUCUAÑE	TLAXIACO
111	SAN BARTOLOME ZOOGOCHO	VILLA ALTA
112	SAN BARTOLO SOYALTEPEC	TEPOSCOLULA
113	SAN BARTOLO YAUTEPEC	YAUTEPEC
114	SAN BERNARDO MIXTEPEC	ZIMATLAN
115	SAN BLAS ATEMPA	TEHUANTEPEC
116	SAN CARLOS YAUTEPEC	YAUTEPEC
117	SAN CRISTOBAL AMATLAN	MIAHUATLAN
118	SAN CRISTOBAL AMOLTEPEC	TLAXIACO



GOBIERNO DEL ESTADO
DE OAXACA

NUMERO	MUNICIPIO	D. JUDICIAL
119	SAN CRISTOBAL LACHIRIOAG	VILLA ALTA
120	SAN CRISTOBAL SUCHIXTLAHUACA	COIXTLAHUACA
121	SAN DIONISIO DEL MAR	JUCHITAN
122	SAN DIONISIO OCOTEPEC	TLACOLULA
123	SAN DIONISIO OCOTLAN	OCOTLAN
124	SAN ESTEBAN ATATLAHUCA	TLAXIACO
125	SAN FELIPE JALAPA DE DIAZ	TUXTEPEC
126	SAN FELIPE TEJALAPAM	ETLA
127	SAN FELIPE USILA	TUXTEPEC
128	SAN FRANCISCO CAHUACUA	SOLA DE VEGA
129	SAN FRANCISCO CAJONOS	VILLA ALTA
130	SAN FRANCISCO CHAPULAPA	CUICATLAN
131	SAN FRANCISCO CHINDUA	NOCHIXTLAN
132	SAN FRANCISCO DEL MAR	JUCHITAN
133	SAN FRANCISCO HUEHUETLAN	TEOTITLAN
134	SAN FRANCISCO IXHUATAN	JUCHITAN
135	SAN FRANCISCO JALTEPETONGO	NOCHIXTLAN
136	SAN FRANCISCO LACHIGOLO	TLACOLULA
137	SAN FRANCISCO LOGUECHE	MIAHUATLAN
138	SAN FRANCISCO NUXAÑO	NOCHIXTLAN
139	SAN FRANCISCO OZOLOTEPEC	MIAHUATLAN
140	SAN FRANCISCO SOLA	SOLA DE VEGA
141	SAN FRANCISCO TELIXTLAHUACA	ETLA
142	SAN FRANCISCO TEOPAN	COIXTLAHUACA
143	SAN FRANCISCO TLAPANCINGO	SILCAYOAPAM
144	SAN GABRIEL MIXTEPEC	JUQUILA
145	SAN ILDEFONSO AMATLAN	MIAHUATLAN
146	SAN ILDEFONSO SOLA	SOLA DE VEGA
147	SAN ILDEFONSO VILLA ALTA	VILLA ALTA
148	SAN JACINTO AMILPAS	CENTRO
149	SAN JACINTO TLACOTEPEC	SOLA DE VEGA
150	SAN JERONIMO COATLAN	MIAHUATLAN



GOBIERNO DEL ESTADO
DE OAXACA

NUMERO	MUNICIPIO	D. JUDICIAL
151	SAN JERONIMO SILACAYOAPILLA	HUAJUAPAN
152	SAN JERONIMO SOSOLA	ETLA
153	SAN JERONIMO TAVICHE	OCOTLAN
154	SAN JERÓNIMO TECOATL	TEOTITLAN
155	SAN JORGE NUCHITA	HUAJUAPAN
156	SAN JOSE CHILTEPEC	TUXTEPEC
157	SAN JOSE DEL PEÑASCO	MIAHUATLAN
158	SAN JOSE ESTANCIA GRANDE	JAMILTEPEC
159	SAN JOSE INDEPENDENCIA	TUXTEPEC
160	SAN JOSE LACHIGUIRI	MIAHUATLAN
161	SAN JOSE TENANGO	TEOTITLAN
162	SAN JUAN ACHIUTLA	TLAXIACO
163	SAN JUAN ATEPEC	IXTLAN
164	ANIMAS TRUJANO	CENTRO
165	SAN JUAN BAUTISTA ATATLAHUCA	ETLA
166	SAN JUAN BAUTISTA CUICATLÁN	CUICATLAN
167	SAN JUAN BAUTISTA JAYACATLAN	ETLA
168	SAN JUAN BAUTISTA LO DE SOTO	JAMILTEPEC
169	SAN JUAN BAUTISTA SUCHITEPEC	HUAJUAPAN
170	SAN JUAN BAUTISTA TLACOATZINTEPEC	CUICATLAN
171	SAN JUAN BAUTISTA TLACHICHILCO	SILACAYOAPAM
172	SAN JUAN BAUTISTA TUXTEPEC	TUXTEPEC
173	SAN JUAN CACAHUATEPEC	JAMILTEPEC
174	SAN JUAN CIENEGUILLA	SILACAYOAPAM
175	SAN JUAN COATZOSPAM	TEOTITLAN
176	SAN JUAN COLORADO	JAMILTEPEC
177	SAN JUAN COMALTEPEC	CHOAPAM
178	SAN JUAN COTZOCON	MIXE
179	SAN JUAN CHICOMEZUCHIL	IXTLAN
180	SAN JUAN CHILATECA	OCOTLAN
181	SAN JUAN DEL ESTADO	ETLA
182	SAN JUAN DEL RIO	TLACOLULA



GOBIERNO DEL ESTADO
DE OAXACA

NUMERO	MUNICIPIO	D. JUDICIAL
183	SAN JUAN DIUXI	NOCHIXTLAN
184	SAN JUAN EVANGELISTA ANALCO	IXTLAN
185	SAN JUAN GUELAVIA	TLACOLULA
186	SAN JUAN GUICHICOVI	JUCHITAN
187	SAN JUAN IHUALTEPEC	SILACAYOAPAM
188	SAN JUAN JUQUILA VIJANOS	VILLA ALTA
189	SAN JUAN LACHAO	JUQUILA
190	SAN JUAN LAJARCIA	YAUTEPEC
191	SAN JUAN LALANA	CHOAPAM
192	SAN JUAN DE LOS CUES	TEOTITLAN
193	SAN JUAN MIXTEPEC DTTO 26	MIAHUATLAN
194	SAN JUAN ÑUMI	TLAXIACO
195	SAN JUAN OZOLOTEPEC	MIAHUATLAN
196	SAN JUAN PETLAPA	CHOAPAM
197	SAN JUAN QUIAHIJE	JUQUILA
198	SAN JUAN QUIOTEPEC	IXTLAN
199	SAN JUAN SAYULTEPEC	NOCHIXTLAN
200	SAN JUAN TABAA	VILLA ALTA
201	SAN JUAN TAMAZOLA	NOCHIXTLAN
202	SAN JUAN TEITA	TLAXIACO
203	SAN JUAN TEITIPAC	TLACOLULA
204	SAN JUAN TEPEUXILA	CUICATLAN
205	SAN JUAN TEPOSCOLULA	TEPOSCOLULA
206	SAN JUAN YATZONA	VILLA ALTA
207	SAN JUAN YUCUITA	NOCHIXTLAN
208	SAN LORENZO	JAMILTEPEC
209	SAN LORENZO ALBARRADAS	TLACOLULA
210	SAN LORENZO CACAOTEPEC	ETLA
211	SAN LORENZO CUAUNECUILTITLA	TEOTITLAN
212	SAN LORENZO TEXMELUCAN	SOLA DE VEGA
213	SAN LORENZO VICTORIA	SILACAYOAPAM
214	SAN LUCAS CAMOTLAN	MIXE



GOBIERNO DEL ESTADO
DE OAXACA

NUMERO	MUNICIPIO	D. JUDICIAL
215	SAN LUCAS OJTLÁN	TUXTEPEC
216	SAN LUCAS QUIAVINI	TLACOLULA
217	SAN LUIS AMATLAN	MIAHUATLAN
218	SAN MARCIAL OZOLOTEPEC	MIAHUATLAN
219	SAN MARCOS ARTEAGA	HUAJUAPAN
220	SAN MARTIN DE LOS CANSECOS	EJUTLA
221	SAN MARTIN HUAMELULPAM	TLAXIACO
222	SAN MARTIN LACHILA	EJUTLA
223	SAN MARTIN PERAS	JUXTLAHUACA
224	SAN MARTIN TILCAJETE	OCOTLAN
225	SAN MARTÍN TOXPALAN	TEOTITLAN
226	SAN MARTIN ZACATEPEC	HUAJUAPAN
227	SAN MATEO CAJONOS	VILLA ALTA
228	CAPULALPAM DE MENDEZ	IXTLAN
229	SAN MATEO DEL MAR	TEHUANTEPEC
230	SAN MATEO YOLOXOCHITLAN	TEOTITLAN
231	SAN MATEO ETLATONGO	NOCHIXTLAN
232	SAN MATEO NEJAPAM	SILACAYOAPAM
233	SAN MATEO PEÑASCO	TLAXIACO
234	SAN MATEO PIÑAS	POCHUTLA
235	SAN MATEO RIO HONDO	MIAHUATLAN
236	SAN MATEO SINDIHUI	NOCHIXTLAN
237	SAN MATEO TLAPILTEPEC	COIXTLAHUACA
238	SAN MELCHOR BETAZA	VILLA ALTA
239	SAN MIGUEL ACHIUTLA	TLAXIACO
240	SAN MIGUEL AHUEHUETITLAN	SILACAYOAPAM
241	SAN MIGUEL ALOAPAM	IXTLAN
242	SAN MIGUEL AMATITLÁN	HUAJUAPAN
243	SAN MIGUEL AMATLAN	IXTLAN
244	SAN MIGUEL COATLAN	MIAHUATLAN
245	SAN MIGUEL CHICAHUA	NOCHIXTLAN
246	SAN MIGUEL CHIMALAPA	JUCHITAN



GOBIERNO DEL ESTADO
DE OAXACA

NUMERO	MUNICIPIO	D. JUDICIAL
247	SAN MIGUEL DEL PUERTO	POCHUTLA
248	SAN MIGUEL DEL RIO	IXTLAN
249	SAN MIGUEL EJUTLA	EJUTLA
250	SAN MIGUEL EL GRANDE	TLAXIACO
251	SAN MIGUEL HUAUTLA	NOCHIXTLAN
252	SAN MIGUEL MIXTEPEC	ZIMATLAN
253	SAN MIGUEL PANIXTLAHUACA	JUQUILA
254	SAN MIGUEL PERAS	ZAACHILA
255	SAN MIGUEL PIEDRAS	NOCHIXTLAN
256	SAN MIGUEL QUETZALTEPEC	MIXE
257	SAN MIGUEL SANTA FLOR	CUICATLAN
258	VILLA SOLA DE VEGA	SOLA DE VEGA
259	SAN MIGUEL SUCHIXTEPEC	MIAHUATLAN
260	VILLA TALEA DE CASTRO	VILLA ALTA
261	SAN MIGUEL TECOMATLÁN	NOCHIXTLAN
262	SAN MIGUEL TENANGO	TEHUANTEPEC
263	SAN MIGUEL TEQUIXTEPEC	COIXTLAHUACA
264	SAN MIGUEL TILQUIAPAM	OCOTLAN
265	SAN MIGUEL TLACAMAMA	JAMILTEPEC
266	SAN MIGUEL TLACOTEPEC	JUXTLAHUACA
267	SAN MIGUEL TULANCINGO	COIXTLAHUACA
268	SAN MIGUEL YOTAO	IXTLAN
269	SAN NICOLAS	MIAHUATLAN
270	SAN NICOLAS HIDALGO	SILACAYOAPAM
271	SAN PABLO COATLAN	MIAHUATLAN
272	SAN PABLO CUATRO VENADOS	ZAACHILA
273	SAN PABLO ETLA	ETLA
274	SAN PABLO HUITZO	ETLA
275	SAN PABLO HUIXTEPEC	ZIMATLAN
276	SAN PABLO MACUILTIANGUIS	IXTLAN
277	SAN PABLO TIJALTEPEC	TLAXIACO
278	SAN PABLO VILLA DE MITLA	TLACOLULA



GOBIERNO DEL ESTADO
DE OAXACA

NUMERO	MUNICIPIO	D. JUDICIAL
279	SAN PABLO YAGANIZA	VILLA ALTA
280	SAN PEDRO AMUZGOS	PUTLA
281	SAN PEDRO APOSTOL	OCOTLAN
282	SAN PEDRO ATOYAC	JAMILTEPEC
283	SAN PEDRO CAJONOS	VILLA ALTA
284	SAN PEDRO COXCALTEPEC CANTAROS	NOCHIXTLAN
285	SAN PEDRO COMITANCILLO	TEHUANTEPEC
286	SAN PEDRO EL ALTO	POCHUTLA
287	SAN PEDRO HUAMELULA	TEHUANTEPEC
288	SAN PEDRO HUILOTEPEC	TEHUANTEPEC
289	SAN PEDRO IXTLAHUACA	CENTRO
290	SAN PEDRO JALTEPETONGO	CUICATLAN
291	SAN PEDRO JICAYAN	JAMILTEPEC
292	SAN PEDRO JOCOTIPAC	CUICATLAN
293	SAN PEDRO JUCHATENGO	JUQUILA
294	SAN PEDRO MARTIR	OCOTLAN
295	SAN PEDRO MARTIR QUIECHAPA	YAUTEPEC
296	SAN PEDRO MARTIR YUCUXACO	TLAXIACO
297	SAN PEDRO MIXTEPEC	JUQUILA
298	SAN PEDRO MOLINOS	TLAXIACO
299	SAN PEDRO NOPALA	TEPOSCOLULA
300	SAN PEDRO OCOPETATILLO	TEOTITLAN
301	SAN PEDRO OCOTEPEC	MIXE
302	SAN PEDRO POCHUTLA	POCHUTLA
303	SAN PEDRO QUIATONI	TLACOLULA
304	SAN PEDRO SOCHIAPAM	CUICATLAN
305	SAN PEDRO TAPANATEPEC	JUCHITAN
306	SAN PEDRO TAVICHE	OCOTLAN
307	SAN PEDRO TEOZACOALCO	NOCHIXTLAN
308	SAN PEDRO TEUTILA	CUICATLAN
309	SAN PEDRO TIDAA	NOCHIXTLAN
310	SAN PEDRO TOPILTEPEC	TEPOSCOLULA



GOBIERNO DEL ESTADO
DE OAXACA

NUMERO	MUNICIPIO	D. JUDICIAL
311	SAN PEDRO TOTOLAPAM	TLACOLULA
312	VILLA DE TUTUTEPEC DE MELCHOR OCAMPO	JUQUILA
313	SAN PEDRO YANERI	IXTLAN
314	SAN PEDRO YOLOX	IXTLAN
315	SAN PEDRO Y SAN PABLO AYUTLA	MIXE
316	VILLA DE ETLA	ETLA
317	SAN PEDRO Y SAN PABLO TEPOSCOLULA	TEPOSCOLULA
318	SAN PEDRO Y SAN PABLO TEQUIXTEPEC	HUAJUAPAN
319	SAN PEDRO YUCUNAMA	TEPOSCOLULA
320	SAN RAYMUNDO JALPAN	CENTRO
321	SAN SEBASTIAN ABASOLO	TLACOLULA
322	SAN SEBASTIAN COATLAN	MIAHUATLAN
323	SAN SEBASTIAN IXCAPA	JAMILTEPEC
324	SAN SEBASTIAN NICANANDUTA	TEPOSCOLULA
325	SAN SEBASTIAN RIO HONDO	MIAHUATLAN
326	SAN SEBASTIAN TECOMAXTLAHUACA	JUXTLAHUACA
327	SAN SEBASTIAN TEITIPAC	TLACOLULA
328	SAN SEBASTIAN TUTLA	CENTRO
329	SAN SIMON ALMOLONGAS	MIAHUATLAN
330	SAN SIMON ZAHUATLAN	HUAJUAPAN
331	SANTA ANA	MIAHUATLAN
332	SANTA ANA ATEIXTLAHUACA	TEOTITLAN
333	SANTA ANA CUAUHTEMOC	CUICATLAN
334	SANTA ANA DEL VALLE	TLACOLULA
335	SANTA ANA TAVELA	YAUTEPEC
336	SANTA ANA TLAPACOYAN	ZIMATLAN
337	SANTA ANA YARENI	IXTLAN
338	SANTA ANA ZEGACHE	OCOTLAN
339	SANTA CATALINA QUIERI	YAUTEPEC
340	SANTA CATARINA CUIXTLA	MIAHUATLAN
341	SANTA CATARINA IXTEPEJI	IXTLAN
342	SANTA CATARINA JUQUILA	JUQUILA



GOBIERNO DEL ESTADO
DE OAXACA

NUMERO	MUNICIPIO	D. JUDICIAL
343	SANTA CATARINA LACHATAO	IXTLAN
344	SANTA CATARINA LOXICHA	POCHUTLA
345	SANTA CATARINA MECHOACAN	JAMILTEPEC
346	SANTA CATARINA MINAS	OCOTLAN
347	SANTA CATARINA QUIANE	ZIMATLAN
348	SANTA CATARINA TAYATA	TLAXIACO
349	SANTA CATARINA TICUA	TLAXIACO
350	SANTA CATARINA YOSONOTU	TLAXIACO
351	SANTA CATARINA ZAPOQUILA	HUAJUAPAN
352	SANTA CRUZ ACATEPEC	TEOTITLAN
353	SANTA CRUZ AMILPAS	CENTRO
354	SANTA CRUZ DE BRAVO	SILACAYOAPAM
355	SANTA CRUZ ITUNDUJIA	PUTLA
356	SANTA CRUZ MIXTEPEC	ZIMATLAN
357	SANTA CRUZ NUNDACO	TLAXIACO
358	SANTA CRUZ PAPALUTLA	TLACOLULA
359	SANTA CRUZ TACACHE DE MINA	HUAJUAPAN
360	SANTA CRUZ TAYATA	TLAXIACO
361	SANTA CRUZ XITLA	MIAHUATLAN
362	SANTA CRUZ ZENZONTEPEC	SOLA DE VEGA
363	SANTA GERTRUDIS	ZIMATLAN
364	SANTA INES DEL MONTE	ZAACHILA
365	SANTA INES YATZECHÉ	ZIMATLAN
366	SANTA LUCIA DEL CAMINO	CENTRO
367	SANTA LUCIA MIAHUATLAN	MIAHUATLAN
368	SANTA LUCIA MONTEVERDE	PUTLA
369	SANTA LUCIA OCOTLAN	OCOTLAN
370	SANTA MARIA ALOTEPEC	MIXE
371	SANTA MARIA APAZCO	NOCHIXTLAN
372	SANTA MARIA LA ASUNCION	TEOTITLAN
373	HEROICA CIUDAD DE TLAXIACO	TLAXIACO
374	AYOQUEZCO DE ALDAMA	ZIMATLAN



GOBIERNO DEL ESTADO
DE OAXACA

NUMERO	MUNICIPIO	D. JUDICIAL
375	SANTA MARIA ATZOMPA	CENTRO
376	SANTA MARIA CAMOTLÁN	HUAJUAPAN
377	SANTA MARIA COLOTEPEC	POCHUTLA
378	SANTA MARIA CORTIJO	JAMILTEPEC
379	SANTA MARIA COYOTEPEC	CENTRO
380	SANTA MARIA CHACHOAPAM	NOCHIXTLAN
381	VILLA DE CHILAPA DE DIAZ	TEPOSCOLULA
382	SANTA MARIA CHILCHOTLA	TEOTITLAN
383	SANTA MARIA CHIMALAPA	JUCHITAN
384	SANTA MARIA DEL ROSARIO	TLAXIACO
385	SANTA MARIA DEL TULE	CENTRO
386	SANTA MARIA ECATEPEC	YAUTEPEC
387	SANTA MARIA GUELACE	TLACOLULA
388	SANTA MARIA GUIENAGATI	TEHUANTEPEC
389	SANTA MARIA HUATULCO	POCHUTLA
390	SANTA MARIA HUAZOLOTITLAN	JAMILTEPEC
391	SANTA MARIA IPALAPA	PUTLA
392	SANTA MARIA JACATEPEC	TUXTEPEC
393	SANTA MARIA JALAPA DEL MARQUES	TEHUANTEPEC
394	SANTA MARIA JALTIANGUIS	IXTLAN
395	SANTA MARIA LACHIXIO	SOLA DE VEGA
396	SANTA MARIA MIXTEQUILLA	TEHUANTEPEC
397	SANTA MARIA NATIVITAS	COIXTLAHUACA
398	SANTA MARIA NDUAYACO	TEPOSCOLULA
399	SANTA MARIA OZOLOTEPEC	MIAHUATLAN
400	SANTA MARIA PAPALO	CUICATLAN
401	SANTA MARIA PEÑÓLES	ETLA
402	SANTA MARIA PETAPA	JUCHITAN
403	SANTA MARIA SOLA	SOLA DE VEGA
404	SANTA MARIA TATALTEPEC	TLAXIACO
405	SANTA MARÍA TECOMAVACA	TEOTITLAN
406	SANTA MARIA TEMAXCALAPA	VILLA ALTA



GOBIERNO DEL ESTADO
DE OAXACA

NUMERO	MUNICIPIO	D. JUDICIAL
407	SANTA MARIA TEMAXCALTEPEC	JUQUILA
408	SANTA MARIA TEPANTLALI	MIXE
409	SANTA MARIA TEXCATITLAN	CUICATLAN
410	SANTA MARÍA TLALIXTAC	CUICATLAN
411	SANTA MARIA TONAMECA	POCHUTLA
412	SANTA MARIA TOTOLAPILLA	TEHUANTEPEC
413	SANTA MARIA XADANI	JUCHITAN
414	SANTA MARIA YALINA	VILLA ALTA
415	SANTA MARIA YAVESIA	IXTLAN
416	SANTA MARIA YOLOTEPEC	TLAXIACO
417	SANTA MARIA YOSOYUA	TLAXIACO
418	SANTA MARIA YUCUHITI	TLAXIACO
419	SANTA MARIA ZACATEPEC	PUTLA
420	SANTA MARIA ZANIZA	SOLA DE VEGA
421	SANTA MARIA ZOQUITLAN	TLACOLULA
422	SANTIAGO AMOLTEPEC	SOLA DE VEGA
423	SANTIAGO APOALA	NOCHIXTLAN
424	SANTIAGO APOSTOL	OCOTLAN
425	SANTIAGO ASTATA	TEHUANTEPEC
426	SANTIAGO AYUQUILILLA	HUAJUAPAN
427	SANTIAGO CACALOXTEPEC	HUAJUAPAN
428	SANTIAGO CAMOTLAN	VILLA ALTA
429	SANTIAGO COMALTEPEC	IXTLAN
430	SANTIAGO CHAZUMBA	HUAJUAPAN
431	SANTIAGO CHOAPAM	CHOAPAM
432	SANTIAGO DEL RIO	SILACAYOAPAM
433	SANTIAGO HUAJOLOTITLAN	HUAJUAPAN
434	SANTIAGO HUAUCLILLA	NOCHIXTLAN
435	SANTIAGO IHUITLAN PLUMAS	COIXTLAHUACA
436	SANTIAGO IXCUINTEPEC	MIXE
437	SANTIAGO IXTAYUTLA	JAMILTEPEC
438	SANTIAGO JAMILTEPEC	JAMILTEPEC



GOBIERNO DEL ESTADO
DE OAXACA

NUMERO	MUNICIPIO	D. JUDICIAL
439	SANTIAGO JUXTLAHUACA	JUXTLAHUACA
440	SANTIAGO LACHIGUIRI	TEHUANTEPEC
441	SANTIAGO LALOPA	VILLA ALTA
442	SANTIAGO LAOLLAGA	TEHUANTEPEC
443	SANTIAGO LAXOPA	IXTLAN
444	SANTIAGO LLANO GRANDE	JAMILTEPEC
445	SANTIAGO MATATLAN	TLACOLULA
446	SANTIAGO MILTEPEC	HUAJUAPAN
447	SANTIAGO MINAS	SOLA DE VEGA
448	SANTIAGO NACALTEPEC	CUICATLAN
449	SANTIAGO NEJAPILLA	TEPOSCOLULA
450	SANTIAGO NUNDICHE	TLAXIACO
451	SANTIAGO NUYOO	TLAXIACO
452	SANTIAGO PINOTEPA NACIONAL	JAMILTEPEC
453	SANTIAGO SUCHILQUITONGO	ETLA
454	SANTIAGO TAMAZOLA	SILACAYOAPAM
455	SANTIAGO TAPEXTLA	JAMILTEPEC
456	VILLA TEJUPAM DE LA UNIÓN	TEPOSCOLULA
457	SANTIAGO TENANGO	ETLA
458	SANTIAGO TEPETLAPA	COIXTLAHUACA
459	SANTIAGO TETEPEC	JAMILTEPEC
460	SANTIAGO TEXCALCINGO	TEOTITLAN
461	SANTIAGO TEXTITLAN	SOLA DE VEGA
462	SANTIAGO TILANTONGO	NOCHIXTLAN
463	SANTIAGO TILLO	NOCHIXTLAN
464	SANTIAGO TLAZOYALTEPEC	ETLA
465	SANTIAGO XANICA	MIAHUATLAN
466	SANTIAGO YAITEPEC	JUQUILA
467	SANTIAGO YAVEO	CHOAPAM
468	SANTIAGO YOLOMECATL	TEPOSCOLULA
469	SANTIAGO YOSONDUA	TLAXIACO
470	SANTIAGO YUCUYACHI	SILACAYOAPAM



GOBIERNO DEL ESTADO
DE OAXACA

NUMERO	MUNICIPIO	D. JUDICIAL
471	SANTIAGO ZOOCHILA	VILLA ALTA
472	NUEVO ZOQUIAPAM	IXTLAN
473	SANTO DOMINGO INGENIO	JUCHITAN
474	SANTO DOMINGO ALBARRADAS	TLACOLULA
475	SANTO DOMINGO ARMENTA	JAMILTEPEC
476	SANTO DOMINGO CHIHUITAN	TEHUANTEPEC
477	SANTO DOMINGO DE MORELOS	POCHUTLA
478	SANTO DOMINGO IXCATLAN	TLAXIACO
479	SANTO DOMINGO NUXAA	NOCHIXTLAN
480	SANTO DOMINGO OZOLOTEPEC	MIAHUATLAN
481	SANTO DOMINGO PETAPA	JUCHITAN
482	SANTO DOMINGO ROAYAGA	VILLA ALTA
483	SANTO DOMINGO TEHUANTEPEC	TEHUANTEPEC
484	SANTO DOMINGO TEOJOMULCO	SOLA DE VEGA
485	SANTO DOMINGO TLATAYAPAM	TEPOSCOLULA
486	SANTO DOMINGO TOMALTEPEC	CENTRO
487	SANTO DOMINGO TONALÁ	HUAJUAPAN
488	SANTO DOMINGO TONALTEPEC	TEPOSCOLULA
489	SANTO DOMINGO XAGACIA	VILLA ALTA
490	SANTO DOMINGO YANHUITLAN	NOCHIXTLAN
491	SANTO DOMINGO YODOHINO	HUAJUAPAN
492	SANTO DOMINGO ZANATEPEC	JUCHITAN
493	SANTOS REYES NOPALA	JUQUILA
494	SANTOS REYES PÁPALO	CUICATLAN
495	SANTOS REYES TEPEJILLO	JUXTLAHUACA
496	SANTOS REYES YUCUNA	HUAJUAPAN
497	SANTO TOMAS JALIEZA	OCOTLAN
498	SANTO TOMAS MAZALTEPEC	ETLA
499	SANTO TOMAS TAMAZULAPAN	MIAHUATLAN
500	SAN VICENTE COATLAN	EJUTLA
501	SAN VICENTE LACHIXIO	SOLA DE VEGA
502	SAN VICENTE NUÑU	TEPOSCOLULA



GOBIERNO DEL ESTADO
DE OAXACA

NUMERO	MUNICIPIO	D. JUDICIAL
503	SILACAYOAPAM	SILACAYOAPAM
504	SITIO DE XITLAPEHUA	MIAHUATLAN
505	SOLEDAD ETLA	ETLA
506	TANETZE DE ZARAGOZA	VILLA ALTA
507	TANICHE	EJUTLA
508	TATALTEPEC DE VALDES	JUQUILA
509	TEOCOCUILCO DE MARCOS PEREZ	IXTLAN
510	TEOTITLAN DE FLORES MAGON	TEOTITLAN
511	TEOTITLAN DEL VALLE	TLACOLULA
512	TEOTONGO	TEPOSCOLULA
513	TEPELMEVE VILLA DE MORELOS	COIXTLAHUACA
514	HEROICA VILLA TEZOATLAN DE SEGURA Y LUNA, CUNA DE LA INDEPENDENCIA DEL ESTADO DE OAXACA.	HUAJUAPAN
515	SAN JERONIMO TLACOCALTEPEC	TLACOLULA
516	TLACOLULA DE MATAMOROS	TLACOLULA
517	TLALIXTAC DE CABRERA	CENTRO
518	TOTONTEPEC VILLA DE MORELOS	MIXE
519	TRINIDAD ZAACHILA	ZAACHILA
520	LA TRINIDAD VISTA HERMOSA	TEPOSCOLULA
521	UNION HIDALGO	JUCHITAN
522	VALERIO TRUJANO	CUICATLAN
523	SAN JUAN BAUTISTA VALLE NACIONAL	TUXTEPEC
524	VILLA DIAZ ORDAZ	TLACOLULA
525	YAXE	OCOTLAN
526	MAGDALENA YODOCONO DE PORFIRIO DÍAZ	NOCHIXTLAN
527	YOGANA	EJUTLA
528	YUTANDUCHI DE GUERRERO	NOCHIXTLAN
529	VILLA DE ZAACHILA	ZAACHILA
530	SAN MATEO YUCUTINDOO	SOLA DE VEGA
531	ZAPOTITLÁN LAGUNAS	SILACAYOAPAM
532	ZAPOTITLAN PALMAS	HUAJUAPAN
533	SANTA INES DE ZARAGOZA	NOCHIXTLAN
534	ZIMATLAN DE ALVAREZ	ZIMATLAN



GOBIERNO DEL ESTADO
DE OAXACA

9.3.- ESTADO ANALÍTICO DEL EJERCICIO DEL PRESUPUESTO DE EGRESOS RESUMEN POR CVEFIN- UR (GENERAL)

El Estado analítico del Ejercicio del Presupuesto de Egresos, presentado por clave de financiamiento tiene por objetivo identificar el destino de los recursos federales asignados al Estado de Oaxaca para dar seguimiento permanente del ejercicio de los egresos presupuestarios, mostrando, al primer trimestre del ejercicio fiscal 2024, los Programas y Proyectos de Inversión a los cuales se asignaron recursos; asimismo muestra los diferentes momentos contables, para verificar el nivel de compromiso que guarda el recurso a lo largo del periodo.

Dicho informe, tienen como propósito específico aportar información pertinente, clara, confiable y oportuna a la ciudadanía interesada en la gestión política y económica del Estado con el fin de conocer y evaluar las decisiones que toma el Gobierno del Estado de Oaxaca para beneficio de los ciudadanos, instituciones y dependencias en general.

Se identifica que en el Presupuesto de Egresos aprobado para el periodo enero-marzo del año 2024 ascendió a 27 mil 321 millones 355 mil 210 pesos, se obtuvieron ampliaciones presupuestales por 3 mil 906 millones 161 mil 682 pesos para contar con un total de recursos disponibles por 31 mil 227 millones 516 mil 893 pesos, de los cuales se devengaron 23 mil 366 millones 520 mil 690 pesos en los diferentes programas y proyectos.

PRIMER INFORME TRIMESTRAL ENERO - MARZO 2024
ESTADO ANALITICO DEL EJERCICIO DEL PRESUPUESTO DE EGRESOS
RESUMEN POR CVEFIN- UR (GENERAL)



Cve	Concepto	Aprobado 1	Ampliaciones / Reducciones 2	Modificado 3 = (1+2)	Devengado 4	Ejercido 5	Pagado 6	Subejercicio 7 = (3-4)
AAACA0124 ACCIONES DIVERSAS PROGRAMAS SOCIALES								
115	INVERSIÓN, PREVISIÓN Y PARIPASSU	30,750,000.00	-813,541.64	29,936,458.36	0.00	0.00	0.00	29,936,458.36
	TOTAL CLAVE DE FINANCIAMIENTO:	30,750,000.00	-813,541.64	29,936,458.36	0.00	0.00	0.00	29,936,458.36
AACAA0124 REASIGNACIÓN POR LEY DE DERECHOS								
115	INVERSIÓN, PREVISIÓN Y PARIPASSU	14,400,000.00	-14,400,000.00	0.00	0.00	0.00	0.00	0.00
127	SECRETARIADO EJECUTIVO DEL SISTEMA ESTATAL DE SEGURIDAD PÚBLICA	825,056.97	693,000.00	1,518,056.97	192,950.66	192,950.66	90,780.92	1,325,106.31
539	SISTEMA OPERADOR DE LOS SERVICIOS DE AGUA POTABLE Y ALCANTARILLADO	9,500,000.01	0.00	9,500,000.01	8,978,334.66	8,978,334.66	8,837,676.02	521,665.35
	TOTAL CLAVE DE FINANCIAMIENTO:	24,725,056.98	-13,707,000.00	11,018,056.98	9,171,285.32	9,171,285.32	8,928,456.94	1,846,771.66
AACAA0224 SUPERVISIÓN DE OBRA PÚBLICA 2.5%								
106	SECRETARÍA DE INFRAESTRUCTURAS Y COMUNICACIONES	0.00	3,587,604.00	3,587,604.00	3,578,055.96	3,578,055.96	1,141,551.33	9,548.04
501	CAMINOS BIENESTAR	0.00	1,683,390.93	1,683,390.93	1,644,876.61	1,644,876.61	119,684.80	38,514.32
511	VIVIENDA BIENESTAR	0.00	1,459,960.04	1,459,960.04	1,383,859.36	1,383,859.36	136,520.23	76,100.68
512	COMISIÓN ESTATAL DEL AGUA PARA EL BIENESTAR	0.00	443,631.50	443,631.50	443,631.50	443,631.50	407,268.23	0.00
	TOTAL CLAVE DE FINANCIAMIENTO:	0.00	7,174,586.47	7,174,586.47	7,050,423.43	7,050,423.43	1,805,024.59	124,163.04
AACAA0323 5 AL MILLAR (ESTATAL)								
119	SECRETARÍA DE HONESTIDAD, TRANSPARENCIA Y FUNCIÓN PÚBLICA	0.00	1,151,006.00	1,151,006.00	1,151,006.00	1,151,006.00	1,151,006.00	0.00
	TOTAL CLAVE DE FINANCIAMIENTO:	0.00	1,151,006.00	1,151,006.00	1,151,006.00	1,151,006.00	1,151,006.00	0.00
AACAA0324 5 AL MILLAR (ESTATAL)								
119	SECRETARÍA DE HONESTIDAD, TRANSPARENCIA Y FUNCIÓN PÚBLICA	0.00	1,771,458.64	1,771,458.64	1,576,872.48	1,576,872.48	1,558,656.48	194,586.16
	TOTAL CLAVE DE FINANCIAMIENTO:	0.00	1,771,458.64	1,771,458.64	1,576,872.48	1,576,872.48	1,558,656.48	194,586.16
AAEDA0219 FUNDACION ALFREDO HARP HELU								
115	INVERSIÓN, PREVISIÓN Y PARIPASSU	0.00	100,000.00	100,000.00	0.00	0.00	0.00	100,000.00
528	INSTITUTO DEL PATRIMONIO CULTURAL DEL ESTADO DE OAXACA	0.00	0.00	0.00	0.00	0.00	0.00	0.00
	TOTAL CLAVE DE FINANCIAMIENTO:	0.00	100,000.00	100,000.00	0.00	0.00	0.00	100,000.00
AAEFA0123 INTERESES GANADOS POR SWAPS								
116	SECRETARÍA DE FINANZAS-NORMATIVA	0.00	1,756,009.86	1,756,009.86	1,756,009.86	1,756,009.86	1,756,009.86	0.00
	TOTAL CLAVE DE FINANCIAMIENTO:	0.00	1,756,009.86	1,756,009.86	1,756,009.86	1,756,009.86	1,756,009.86	0.00
AAEFA0124 INTERESES GANADOS POR SWAPS								
116	SECRETARÍA DE FINANZAS-NORMATIVA	0.00	0.00	0.00	0.00	0.00	0.00	0.00
	TOTAL CLAVE DE FINANCIAMIENTO:	0.00	0.00	0.00	0.00	0.00	0.00	0.00
AALAA0122 ASIGNACIÓN PARA FUNCIONAMIENTO								
106	SECRETARÍA DE INFRAESTRUCTURAS Y COMUNICACIONES	0.00	13,983,472.04	13,983,472.04	13,983,472.04	13,983,472.04	0.00	0.00
115	INVERSIÓN, PREVISIÓN Y PARIPASSU	0.00	0.00	0.00	0.00	0.00	0.00	0.00
	TOTAL CLAVE DE FINANCIAMIENTO:	0.00	13,983,472.04	13,983,472.04	13,983,472.04	13,983,472.04	0.00	0.00
AALAA0123 ASIGNACIÓN PARA FUNCIONAMIENTO								
114	SECRETARÍA DE FINANZAS	0.00	114,076,882.27	114,076,882.27	0.00	0.00	0.00	114,076,882.27
115	INVERSIÓN, PREVISIÓN Y PARIPASSU	0.00	0.00	0.00	0.00	0.00	0.00	0.00
531	INSTITUTO ESTATAL DE EDUCACIÓN PÚBLICA DE OAXACA	0.00	147,320,000.00	147,320,000.00	147,320,000.00	147,320,000.00	147,320,000.00	0.00
540	SERVICIOS DE SALUD DE OAXACA	0.00	5,857,200.00	5,857,200.00	4,355,839.32	4,355,839.32	4,355,839.32	1,501,360.68
901	MUNICIPIOS - PARTICIPACIONES Y APORTACIONES	0.00	1,241,730.00	1,241,730.00	1,241,730.00	1,241,730.00	1,241,730.00	0.00
	TOTAL CLAVE DE FINANCIAMIENTO:	0.00	268,495,812.27	268,495,812.27	152,917,569.32	152,917,569.32	152,917,569.32	115,578,242.95
AALAA0124 ASIGNACIÓN PARA FUNCIONAMIENTO								
106	SECRETARÍA DE INFRAESTRUCTURAS Y COMUNICACIONES	69,600,000.00	-69,600,000.00	0.00	0.00	0.00	0.00	0.00
111	SECRETARÍA DE BIENESTAR, TEQUIO E INCLUSIÓN	0.00	68,754,522.05	68,754,522.05	17,280,364.12	17,280,364.12	15,224,482.67	51,474,157.93
114	SECRETARÍA DE FINANZAS	105,413,336.10	10,300,466.67	115,713,802.77	27,862,610.06	27,862,610.06	16,401,446.89	87,851,192.71
115	INVERSIÓN, PREVISIÓN Y PARIPASSU	783,090,500.00	-198,673,751.48	584,416,748.52	0.00	0.00	0.00	584,416,748.52
117	SECRETARÍA DE ADMINISTRACIÓN	31,500,000.00	7,500,000.00	39,000,000.00	0.00	0.00	0.00	39,000,000.00
131	SECRETARÍA DE MEDIO AMBIENTE, BIODIVERSIDAD, ENERGÍAS Y SOSTENIBILIDAD	2,680,000.00	0.00	2,680,000.00	2,622,163.61	2,622,163.61	2,622,163.61	57,836.39
501	CAMINOS BIENESTAR	550,000.00	0.00	550,000.00	0.00	0.00	0.00	550,000.00
525	INSTITUTO DE ESTUDIOS DE BACHILLERATO DEL ESTADO DE OAXACA	0.00	0.00	0.00	0.00	0.00	0.00	0.00
532	INSTITUTO OAXAQUEÑO CONSTRUCTOR DE INFRAESTRUCTURA EDUCATIVA	10,000,000.00	0.00	10,000,000.00	0.00	0.00	0.00	10,000,000.00
541	SISTEMA PARA EL DESARROLLO INTEGRAL DE LA FAMILIA DEL ESTADO DE OAXACA	0.00	0.00	0.00	0.00	0.00	0.00	0.00
901	MUNICIPIOS - PARTICIPACIONES Y APORTACIONES	0.00	22,904,810.00	22,904,810.00	22,904,810.00	22,904,810.00	22,904,810.00	0.00
	TOTAL CLAVE DE FINANCIAMIENTO:	1,002,833,836.10	-158,813,952.76	844,019,883.34	70,669,947.79	70,669,947.79	57,152,903.17	773,349,935.55
AALAA0323 EXTRAORDINARIO A MUNICIPIOS								
901	MUNICIPIOS - PARTICIPACIONES Y APORTACIONES	0.00	5,900,000.00	5,900,000.00	5,900,000.00	5,900,000.00	5,900,000.00	0.00
	TOTAL CLAVE DE FINANCIAMIENTO:	0.00	5,900,000.00	5,900,000.00	5,900,000.00	5,900,000.00	5,900,000.00	0.00

PRIMER INFORME TRIMESTRAL ENERO - MARZO 2024
ESTADO ANALITICO DEL EJERCICIO DEL PRESUPUESTO DE EGRESOS
RESUMEN POR CVEFIN- UR (GENERAL)



Cve	Concepto	Aprobado 1	Ampliaciones / Reducciones 2	Modificado 3 = (1+2)	Devengado 4	Ejercido 5	Pagado 6	Subejercicio 7 = (3-4)
AALAA0324 EXTRAORDINARIO A MUNICIPIOS								
901	MUNICIPIOS - PARTICIPACIONES Y APORTACIONES	0.00	3,000,000.00	3,000,000.00	3,000,000.00	3,000,000.00	3,000,000.00	0.00
	TOTAL CLAVE DE FINANCIAMIENTO:	0.00	3,000,000.00	3,000,000.00	3,000,000.00	3,000,000.00	3,000,000.00	0.00
AALAA0722 ASIGNACIÓN PARA FUNCIONAMIENTO IE								
106	SECRETARÍA DE INFRAESTRUCTURAS Y COMUNICACIONES	0.00	12,716,493.43	12,716,493.43	6,055,892.31	6,055,892.31	6,055,892.31	6,660,601.12
115	INVERSIÓN, PREVISIÓN Y PARIPASSU	0.00	0.00	0.00	0.00	0.00	0.00	0.00
528	INSTITUTO DEL PATRIMONIO CULTURAL DEL ESTADO DE OAXACA	0.00	0.00	0.00	0.00	0.00	0.00	0.00
	TOTAL CLAVE DE FINANCIAMIENTO:	0.00	12,716,493.43	12,716,493.43	6,055,892.31	6,055,892.31	6,055,892.31	6,660,601.12
AALBA0223 ASIGNACIÓN PARA INVERSIÓN								
106	SECRETARÍA DE INFRAESTRUCTURAS Y COMUNICACIONES	0.00	1,103,203.57	1,103,203.57	1,103,203.57	1,103,203.57	1,103,203.57	0.00
115	INVERSIÓN, PREVISIÓN Y PARIPASSU	0.00	0.00	0.00	0.00	0.00	0.00	0.00
	TOTAL CLAVE DE FINANCIAMIENTO:	0.00	1,103,203.57	1,103,203.57	1,103,203.57	1,103,203.57	1,103,203.57	0.00
AALBA0224 ASIGNACIÓN PARA INVERSIÓN								
115	INVERSIÓN, PREVISIÓN Y PARIPASSU	80,499,999.00	0.00	80,499,999.00	0.00	0.00	0.00	80,499,999.00
	TOTAL CLAVE DE FINANCIAMIENTO:	80,499,999.00	0.00	80,499,999.00	0.00	0.00	0.00	80,499,999.00
ABAAA1620 CREDITO SANTANDER 1000 MDP (IPP)								
106	SECRETARÍA DE INFRAESTRUCTURAS Y COMUNICACIONES	0.00	0.00	0.00	0.00	0.00	0.00	0.00
	TOTAL CLAVE DE FINANCIAMIENTO:	0.00	0.00	0.00	0.00	0.00	0.00	0.00
ABBAA0217 FONREC 1200 MDP								
532	INSTITUTO OAXAQUEÑO CONSTRUCTOR DE INFRAESTRUCTURA EDUCATIVA	0.00	0.00	0.00	0.00	0.00	0.00	0.00
	TOTAL CLAVE DE FINANCIAMIENTO:	0.00	0.00	0.00	0.00	0.00	0.00	0.00
ABBAA0920 CREDITO BANOBRAS 2000 MDP (IPP)								
106	SECRETARÍA DE INFRAESTRUCTURAS Y COMUNICACIONES	0.00	0.00	0.00	0.00	0.00	0.00	0.00
	TOTAL CLAVE DE FINANCIAMIENTO:	0.00	0.00	0.00	0.00	0.00	0.00	0.00
AEAAA0223 FASP RECURSO ESTATAL								
115	INVERSIÓN, PREVISIÓN Y PARIPASSU	0.00	76,314.03	76,314.03	0.00	0.00	0.00	76,314.03
	TOTAL CLAVE DE FINANCIAMIENTO:	0.00	76,314.03	76,314.03	0.00	0.00	0.00	76,314.03
AEAAA0323 PARIPASSU ESTATAL								
506	COLEGIO DE BACHILLERES DEL ESTADO DE OAXACA	0.00	42,701,378.64	42,701,378.64	42,701,378.64	42,701,378.64	41,371,592.15	0.00
507	COLEGIO DE ESTUDIOS CIENTÍFICOS Y TECNOLÓGICOS DEL ESTADO DE OAXACA	0.00	23,608,784.50	23,608,784.50	23,608,784.50	23,608,784.50	23,608,784.50	0.00
508	COLEGIO SUPERIOR PARA LA EDUCACIÓN INTEGRAL INTERCULTURAL DE OAXACA	0.00	4,924,086.61	4,924,086.61	4,924,084.61	4,924,084.61	415,116.32	2.00
524	INSTITUTO DE CAPACITACIÓN Y PRODUCTIVIDAD PARA EL TRABAJO DEL ESTADO DE OAXACA	0.00	7,710,155.41	7,710,155.41	5,259,228.78	5,259,228.78	2,715,717.22	2,450,926.63
536	INSTITUTO TECNOLÓGICO SUPERIOR DE TEPOSCOLULA	0.00	23,755.00	23,755.00	23,755.00	23,755.00	23,755.00	0.00
551	UNIVERSIDAD TECNOLÓGICA DE LA SIERRA SUR DE OAXACA	0.00	1,940,988.24	1,940,988.24	1,578,132.39	1,578,132.39	88,533.34	362,855.85
552	UNIVERSIDAD TECNOLÓGICA DE LOS VALLES CENTRALES DE OAXACA	0.00	51,270.25	51,270.25	51,270.25	51,270.25	51,270.25	0.00
563	TELEBACHILLERATO COMUNITARIO DEL ESTADO DE OAXACA	0.00	3,138,821.69	3,138,821.69	2,443,885.95	2,443,885.95	2,427,124.83	694,935.74
569	UNIVERSIDAD POLITÉCNICA DE NOCHIXTLÁN ABRAHAM CASTELLANOS	0.00	1,923,279.33	1,923,279.33	1,615,354.00	1,615,354.00	1,615,354.00	307,925.33
	TOTAL CLAVE DE FINANCIAMIENTO:	0.00	86,022,519.67	86,022,519.67	82,205,874.12	82,205,874.12	72,317,247.61	3,816,645.55
AEAAA0324 PARIPASSU ESTATAL								
115	INVERSIÓN, PREVISIÓN Y PARIPASSU	0.00	0.00	0.00	0.00	0.00	0.00	0.00
403	UNIVERSIDAD AUTÓNOMA "BENITO JUÁREZ" DE OAXACA	36,094,774.36	21,075,244.64	57,170,019.00	57,170,019.00	57,170,019.00	30,702,407.00	0.00
506	COLEGIO DE BACHILLERES DEL ESTADO DE OAXACA	222,417,580.60	-5,774,075.53	216,643,505.07	164,812,828.01	164,812,828.01	87,055,321.79	51,830,677.06
507	COLEGIO DE ESTUDIOS CIENTÍFICOS Y TECNOLÓGICOS DEL ESTADO DE OAXACA	138,818,558.33	-14,223,646.74	124,594,911.59	124,594,911.59	124,594,911.59	119,724,526.31	0.00
508	COLEGIO SUPERIOR PARA LA EDUCACIÓN INTEGRAL INTERCULTURAL DE OAXACA	45,185,773.60	-2,857.00	45,182,916.60	34,813,192.79	34,813,192.79	29,215,512.83	10,369,723.81
524	INSTITUTO DE CAPACITACIÓN Y PRODUCTIVIDAD PARA EL TRABAJO DEL ESTADO DE OAXACA	9,572,320.14	418,198.01	9,990,518.15	5,437,166.97	5,437,166.97	5,352,927.97	4,553,351.18
535	INSTITUTO TECNOLÓGICO SUPERIOR DE SAN MIGUEL EL GRANDE	4,140,277.82	0.00	4,140,277.82	2,524,888.49	2,524,888.49	190,415.91	1,615,389.33
536	INSTITUTO TECNOLÓGICO SUPERIOR DE TEPOSCOLULA	5,303,361.46	-135,026.44	5,168,335.02	5,150,307.91	5,150,307.91	3,391,590.06	18,027.11
543	UNIVERSIDAD DE LA CAÑADA	8,515,067.42	-332,950.50	8,182,116.92	8,049,743.56	8,049,743.56	8,049,743.56	132,373.36
545	UNIVERSIDAD DE LA SIERRA JUÁREZ	10,511,616.41	-322,194.92	10,189,421.49	9,585,007.32	9,585,007.32	9,585,007.32	604,414.17
546	UNIVERSIDAD DE LA SIERRA SUR	19,755,274.36	1,291,354.64	21,046,629.00	21,046,629.00	21,046,629.00	15,553,319.09	0.00
547	UNIVERSIDAD DEL ISTMO	24,107,686.49	-1,364,280.84	22,743,405.65	22,725,171.26	22,725,171.26	22,725,171.26	18,234.39
548	UNIVERSIDAD DEL MAR	47,457,044.42	-2,793,171.04	44,663,873.38	43,036,154.73	43,036,154.73	43,036,154.73	1,627,718.65
549	UNIVERSIDAD DEL PAPAJOAPAN	3,295,645.56	10,533,443.44	13,829,089.00	13,829,089.00	13,829,089.00	13,829,089.00	0.00
550	UNIVERSIDAD TECNOLÓGICA DE LA MIXTECA	50,482,931.93	2,758,505.57	53,241,437.50	50,174,717.14	50,174,717.14	50,174,717.14	3,066,720.36
551	UNIVERSIDAD TECNOLÓGICA DE LA SIERRA SUR DE OAXACA	3,461,948.95	-152,621.81	3,309,327.14	2,943,948.29	2,943,948.29	27,801.00	365,378.85
552	UNIVERSIDAD TECNOLÓGICA DE LOS VALLES CENTRALES DE OAXACA	9,942,996.22	-90,010.84	9,852,985.38	8,325,660.13	8,325,660.13	5,268,057.97	1,527,325.25
563	TELEBACHILLERATO COMUNITARIO DEL ESTADO DE OAXACA	14,250,041.41	166,262.53	14,416,303.94	13,859,890.85	13,858,798.85	8,411,938.45	556,413.09
569	UNIVERSIDAD POLITÉCNICA DE NOCHIXTLÁN ABRAHAM CASTELLANOS	3,001,060.59	-116,228.87	2,884,831.72	2,018,800.53	2,018,800.53	1,135,772.10	866,031.19

PRIMER INFORME TRIMESTRAL ENERO - MARZO 2024
ESTADO ANALITICO DEL EJERCICIO DEL PRESUPUESTO DE EGRESOS
RESUMEN POR CVEFIN- UR (GENERAL)



Cve	Concepto	Aprobado 1	Ampliaciones / Reducciones 2	Modificado 3 = (1+2)	Devengado 4	Ejercido 5	Pagado 6	Subejercicio 7 = (3-4)
AEAAA1023	ANEXO 6 REASIGNACIONES PRESUPUESTARIAS							
115	INVERSIÓN, PREVISIÓN Y PARIPASSU	0.00	0.00	0.00	0.00	0.00	0.00	0.00
401	DEFENSORÍA DE LOS DERECHOS HUMANOS DEL PUEBLO DE OAXACA	0.00	2,097,652.09	2,097,652.09	2,097,652.09	2,097,652.09	1,258,591.25	0.00
	TOTAL CLAVE DE FINANCIAMIENTO:	0.00	2,097,652.09	2,097,652.09	2,097,652.09	2,097,652.09	1,258,591.25	0.00
AEAAA1124	SUBSIDIO COMISIÓN NACIONAL DE BÚSQUEDA DE PERSONAS RECURSOS ESTATALES							
571	COMISIÓN ESTATAL DE BÚSQUEDA DE PERSONAS DESAPARECIDAS PARA EL ESTADO DE OAXACA	1,134,374.97	0.00	1,134,374.97	0.00	0.00	0.00	1,134,374.97
	TOTAL CLAVE DE FINANCIAMIENTO:	1,134,374.97	0.00	1,134,374.97	0.00	0.00	0.00	1,134,374.97
AEAAA1222	ASIGNACIÓN ORDINARIA DE OPERACIÓN IE							
106	SECRETARÍA DE INFRAESTRUCTURAS Y COMUNICACIONES	0.00	22,680,773.35	22,680,773.35	2,901,660.81	2,901,660.81	2,901,660.81	19,779,112.54
	TOTAL CLAVE DE FINANCIAMIENTO:	0.00	22,680,773.35	22,680,773.35	2,901,660.81	2,901,660.81	2,901,660.81	19,779,112.54
AEAAA1423	REGISTRO E IDENTIFICACION DE POBLACION FORTALECIMIENTO DEL REGISTRO CIVIL RECURSOS ESTATALES							
121	CONSEJERÍA JURÍDICA Y ASISTENCIA LEGAL DEL ESTADO	0.00	0.00	0.00	0.00	0.00	0.00	0.00
	TOTAL CLAVE DE FINANCIAMIENTO:	0.00	0.00	0.00	0.00	0.00	0.00	0.00
AEAAA1623	MODERNIZACION DE LOS REGISTROS PUBLICOS DE LA PROPIEDAD Y CATASTRO RECURSO ESTATAL							
114	SECRETARÍA DE FINANZAS	0.00	34,369.78	34,369.78	0.00	0.00	0.00	34,369.78
	TOTAL CLAVE DE FINANCIAMIENTO:	0.00	34,369.78	34,369.78	0.00	0.00	0.00	34,369.78
AEAAA1723	FONDO PARA EL FORTALECIMIENTO DE LAS INSTITUCIONES DE SEGURIDAD PUBLICA (FOFISP ESTATAL)							
115	INVERSIÓN, PREVISIÓN Y PARIPASSU	0.00	164.11	164.11	0.00	0.00	0.00	164.11
	TOTAL CLAVE DE FINANCIAMIENTO:	0.00	164.11	164.11	0.00	0.00	0.00	164.11
AEABA0123	FONDO GENERAL DE PARTICIPACIONES PARA MUNICIPIOS							
901	MUNICIPIOS - PARTICIPACIONES Y APORTACIONES	0.00	103,806,831.42	103,806,831.42	103,806,831.42	103,806,831.42	103,806,831.42	0.00
	TOTAL CLAVE DE FINANCIAMIENTO:	0.00	103,806,831.42	103,806,831.42	103,806,831.42	103,806,831.42	103,806,831.42	0.00
AEABA0124	FONDO GENERAL DE PARTICIPACIONES PARA MUNICIPIOS							
901	MUNICIPIOS - PARTICIPACIONES Y APORTACIONES	1,665,837,376.84	832,918,688.00	2,498,756,064.84	1,488,576,497.76	1,488,576,497.76	1,488,576,497.76	1,010,179,567.08
	TOTAL CLAVE DE FINANCIAMIENTO:	1,665,837,376.84	832,918,688.00	2,498,756,064.84	1,488,576,497.76	1,488,576,497.76	1,488,576,497.76	1,010,179,567.08
AEABB0124	FONDO DE FOMENTO PARA MUNICIPIOS							
901	MUNICIPIOS - PARTICIPACIONES Y APORTACIONES	578,342,165.60	0.00	578,342,165.60	466,131,190.00	466,131,190.00	466,131,190.00	112,210,975.60
	TOTAL CLAVE DE FINANCIAMIENTO:	578,342,165.60	0.00	578,342,165.60	466,131,190.00	466,131,190.00	466,131,190.00	112,210,975.60
AEABC0124	PARTICIPACIONES EN IMPUESTOS ESPECIALES PARA MUNICIPIOS							
901	MUNICIPIOS - PARTICIPACIONES Y APORTACIONES	24,126,901.76	0.00	24,126,901.76	16,348,019.80	16,348,019.80	16,348,019.80	7,778,881.96
	TOTAL CLAVE DE FINANCIAMIENTO:	24,126,901.76	0.00	24,126,901.76	16,348,019.80	16,348,019.80	16,348,019.80	7,778,881.96
AEABD0124	FONDO DE FISCALIZACIÓN Y RECAUDACIÓN PARA MUNICIPIOS							
901	MUNICIPIOS - PARTICIPACIONES Y APORTACIONES	89,769,161.16	0.00	89,769,161.16	64,039,411.00	64,039,411.00	64,039,411.00	25,729,750.16
	TOTAL CLAVE DE FINANCIAMIENTO:	89,769,161.16	0.00	89,769,161.16	64,039,411.00	64,039,411.00	64,039,411.00	25,729,750.16
AEABE0124	FONDO DE COMPENSACIÓN PARA MUNICIPIOS							
901	MUNICIPIOS - PARTICIPACIONES Y APORTACIONES	38,463,847.40	67,311,732.95	105,775,580.35	27,606,412.20	27,606,412.20	27,606,412.20	78,169,168.15
	TOTAL CLAVE DE FINANCIAMIENTO:	38,463,847.40	67,311,732.95	105,775,580.35	27,606,412.20	27,606,412.20	27,606,412.20	78,169,168.15
AEABF0124	FONDO IMPUESTO SOBRE LA RENTA PARA MUNICIPIOS							
901	MUNICIPIOS - PARTICIPACIONES Y APORTACIONES	93,786,398.00	0.00	93,786,398.00	38,414,369.00	38,414,369.00	38,414,369.00	55,372,029.00
	TOTAL CLAVE DE FINANCIAMIENTO:	93,786,398.00	0.00	93,786,398.00	38,414,369.00	38,414,369.00	38,414,369.00	55,372,029.00
AEBAA0121	CONVENIOS E INCENTIVOS DERIVADOS DE LA COLABORACIÓN FISCAL PARA EL ESTADO							
106	SECRETARÍA DE INFRAESTRUCTURAS Y COMUNICACIONES	0.00	15,829.27	15,829.27	0.00	0.00	0.00	15,829.27
	TOTAL CLAVE DE FINANCIAMIENTO:	0.00	15,829.27	15,829.27	0.00	0.00	0.00	15,829.27
AEBAA0123	CONVENIOS E INCENTIVOS DERIVADOS DE LA COLABORACIÓN FISCAL PARA EL ESTADO							

PRIMER INFORME TRIMESTRAL ENERO - MARZO 2024
ESTADO ANALITICO DEL EJERCICIO DEL PRESUPUESTO DE EGRESOS
RESUMEN POR CVEFIN- UR (GENERAL)



Cve	Concepto	Aprobado 1	Ampliaciones / Reducciones 2	Modificado 3 = (1+2)	Devengado 4	Ejercido 5	Pagado 6	Subejercicio 7 = (3-4)
AEBA0123	CONVENIOS E INCENTIVOS DERIVADOS DE LA COLABORACIÓN FISCAL PARA EL ESTADO							
114	SECRETARÍA DE FINANZAS	0.00	4,176,000.00	4,176,000.00	4,176,000.00	4,176,000.00	4,176,000.00	0.00
115	INVERSIÓN, PREVISIÓN Y PARIPASSU	0.00	0.00	0.00	0.00	0.00	0.00	0.00
129	SECRETARÍA DE TURISMO	0.00	0.00	0.00	0.00	0.00	0.00	0.00
513	COMISIÓN ESTATAL FORESTAL	0.00	1,605,000.00	1,605,000.00	1,605,000.00	1,605,000.00	0.00	0.00
538	NOVAUNIVERSITAS	0.00	10,062.00	10,062.00	10,062.00	10,062.00	10,062.00	0.00
546	UNIVERSIDAD DE LA SIERRA SUR	0.00	2,640,409.60	2,640,409.60	2,640,409.60	2,640,409.60	0.00	0.00
549	UNIVERSIDAD DEL PAPA LOAPAN	0.00	4,441,949.52	4,441,949.52	4,441,949.52	4,441,949.52	4,441,949.52	0.00
568	SISTEMA DE TRANSPORTE COLECTIVO METROPOLITANO CITYBUS OAXACA	0.00	6,105,312.00	6,105,312.00	0.00	0.00	0.00	6,105,312.00
572	DIRECCIÓN GENERAL DEL HANGAR OFICIAL DEL GOBIERNO DEL ESTADO	0.00	17,400,000.00	17,400,000.00	17,400,000.00	17,400,000.00	17,400,000.00	0.00
	TOTAL CLAVE DE FINANCIAMIENTO:	0.00	36,378,733.12	36,378,733.12	30,273,421.12	30,273,421.12	26,028,011.52	6,105,312.00
AEBA0124	CONVENIOS E INCENTIVOS DERIVADOS DE LA COLABORACIÓN FISCAL PARA EL ESTADO							
115	INVERSIÓN, PREVISIÓN Y PARIPASSU	45,499,950.00	-9,708,441.11	35,791,508.89	0.00	0.00	0.00	35,791,508.89
117	SECRETARÍA DE ADMINISTRACIÓN	0.00	0.00	0.00	0.00	0.00	0.00	0.00
520	COORDINACIÓN ESTATAL DE PROTECCIÓN CIVIL Y GESTIÓN DE RIESGOS	0.00	0.00	0.00	0.00	0.00	0.00	0.00
540	SERVICIOS DE SALUD DE OAXACA	1,316,447,266.68	-398,613,083.68	917,834,183.00	917,834,183.00	917,834,183.00	917,834,183.00	0.00
	TOTAL CLAVE DE FINANCIAMIENTO:	1,361,947,216.68	-408,321,524.79	953,625,691.89	917,834,183.00	917,834,183.00	917,834,183.00	35,791,508.89
AEBA0124	IMPUESTO SOBRE AUTOMOVILES NUEVOS PARA LOS MUNICIPIOS							
901	MUNICIPIOS - PARTICIPACIONES Y APORTACIONES	13,764,811.20	0.00	13,764,811.20	11,233,666.00	11,233,666.00	11,233,666.00	2,531,145.20
	TOTAL CLAVE DE FINANCIAMIENTO:	13,764,811.20	0.00	13,764,811.20	11,233,666.00	11,233,666.00	11,233,666.00	2,531,145.20
AEBA0224	IMPUESTOS A LAS VENTAS FINALES DE GASOLINAS Y DIESEL PARA MUNICIPIOS							
901	MUNICIPIOS - PARTICIPACIONES Y APORTACIONES	35,832,220.76	723,970.80	36,556,191.56	28,530,087.20	28,530,087.20	28,530,087.20	8,026,104.36
	TOTAL CLAVE DE FINANCIAMIENTO:	35,832,220.76	723,970.80	36,556,191.56	28,530,087.20	28,530,087.20	28,530,087.20	8,026,104.36
AEBA0324	FONDO DE COMPENSACION DEL IMPUESTO SOBRE AUTOMOVILES NUEVOS PARA MUNICIPIOS							
901	MUNICIPIOS - PARTICIPACIONES Y APORTACIONES	2,791,943.32	0.00	2,791,943.32	2,093,957.40	2,093,957.40	2,093,957.40	697,985.92
	TOTAL CLAVE DE FINANCIAMIENTO:	2,791,943.32	0.00	2,791,943.32	2,093,957.40	2,093,957.40	2,093,957.40	697,985.92
AEBA0524	OTROS INCENTIVOS							
901	MUNICIPIOS - PARTICIPACIONES Y APORTACIONES	3,716,453.56	0.00	3,716,453.56	2,062,203.40	2,062,203.40	2,062,203.40	1,654,250.16
	TOTAL CLAVE DE FINANCIAMIENTO:	3,716,453.56	0.00	3,716,453.56	2,062,203.40	2,062,203.40	2,062,203.40	1,654,250.16
AEBCA0122	5 AL MILLAR PARA INSPECCIÓN Y VIGILANCIA							
119	SECRETARÍA DE HONESTIDAD, TRANSPARENCIA Y FUNCIÓN PÚBLICA	0.00	21,235.84	21,235.84	21,235.84	21,235.84	21,235.84	0.00
	TOTAL CLAVE DE FINANCIAMIENTO:	0.00	21,235.84	21,235.84	21,235.84	21,235.84	21,235.84	0.00
AEBCA0123	5 AL MILLAR PARA INSPECCIÓN Y VIGILANCIA							
119	SECRETARÍA DE HONESTIDAD, TRANSPARENCIA Y FUNCIÓN PÚBLICA	0.00	221,080.44	221,080.44	185,580.44	185,580.44	185,580.44	35,500.00
	TOTAL CLAVE DE FINANCIAMIENTO:	0.00	221,080.44	221,080.44	185,580.44	185,580.44	185,580.44	35,500.00
AEBCA0124	5 AL MILLAR PARA INSPECCIÓN Y VIGILANCIA							
119	SECRETARÍA DE HONESTIDAD, TRANSPARENCIA Y FUNCIÓN PÚBLICA	0.00	137,890.62	137,890.62	69,476.43	69,476.43	69,476.43	68,414.19
	TOTAL CLAVE DE FINANCIAMIENTO:	0.00	137,890.62	137,890.62	69,476.43	69,476.43	69,476.43	68,414.19
AECA0520	FONDO DE ESTABILIZACION DE LOS INGRESOS DE LAS ENTIDADES FEDERATIVAS							
511	VIVIENDA BIENESTAR	0.00	358,641.40	358,641.40	0.00	0.00	0.00	358,641.40
	TOTAL CLAVE DE FINANCIAMIENTO:	0.00	358,641.40	358,641.40	0.00	0.00	0.00	358,641.40
AECA0523	FONDO DE ESTABILIZACION DE LOS INGRESOS DE LAS ENTIDADES FEDERATIVAS							
104	SECRETARÍA DE SEGURIDAD Y PROTECCIÓN CIUDADANA	0.00	35,335,787.64	35,335,787.64	35,335,787.64	35,335,787.64	18,722,335.56	0.00
106	SECRETARÍA DE INFRAESTRUCTURAS Y COMUNICACIONES	0.00	186,568,190.47	186,568,190.47	179,579,532.27	179,579,532.27	153,645,040.46	6,988,658.20
111	SECRETARÍA DE BIENESTAR, TEQUIO E INCLUSIÓN	0.00	88,573,012.50	88,573,012.50	88,573,012.50	88,573,012.50	88,573,012.50	0.00
113	SECRETARÍA DE FOMENTO AGROALIMENTARIO Y DESARROLLO RURAL	0.00	545,099.94	545,099.94	545,099.94	545,099.94	545,099.94	0.00
114	SECRETARÍA DE FINANZAS	0.00	4,910,025.41	4,910,025.41	0.00	0.00	0.00	4,910,025.41
115	INVERSIÓN, PREVISIÓN Y PARIPASSU	0.00	38,557.90	38,557.90	0.00	0.00	0.00	38,557.90
117	SECRETARÍA DE ADMINISTRACIÓN	0.00	3,147,200.00	3,147,200.00	3,147,200.00	3,147,200.00	3,147,200.00	0.00
126	INSTITUTO DE PLANEACIÓN PARA EL BIENESTAR	0.00	45,474,035.02	45,474,035.02	45,474,035.02	45,474,035.02	13,642,210.49	0.00
128	SECRETARÍA DE DESARROLLO ECONÓMICO	0.00	3,480,268.00	3,480,268.00	0.00	0.00	0.00	3,480,268.00
129	SECRETARÍA DE TURISMO	0.00	12,543,440.27	12,543,440.27	5,303,014.77	5,303,014.77	0.00	7,240,425.50
402	INSTITUTO ESTATAL ELECTORAL Y DE PARTICIPACIÓN CIUDADANA DE OAXACA	0.00	3,460,082.07	3,460,082.07	3,108,415.36	3,108,415.36	745,377.80	351,666.71

PRIMER INFORME TRIMESTRAL ENERO - MARZO 2024
ESTADO ANALITICO DEL EJERCICIO DEL PRESUPUESTO DE EGRESOS
RESUMEN POR CVEFIN- UR (GENERAL)



Cve	Concepto	Aprobado 1	Ampliaciones / Reducciones 2	Modificado 3 = (1+2)	Devengado 4	Ejercido 5	Pagado 6	Subejercicio 7 = (3-4)
AECAA0523 FONDO DE ESTABILIZACION DE LOS INGRESOS DE LAS ENTIDADES FEDERATIVAS								
501	CAMINOS BIENESTAR	0.00	80,369,067.07	80,369,067.07	60,510,435.69	60,510,435.69	60,510,435.69	19,858,631.38
511	VIVIENDA BIENESTAR	0.00	20,448,422.40	20,448,422.40	6,137,347.40	6,137,347.40	6,137,347.40	14,311,075.00
512	COMISIÓN ESTATAL DEL AGUA PARA EL BIENESTAR	0.00	12,051,575.57	12,051,575.57	0.00	0.00	0.00	12,051,575.57
513	COMISIÓN ESTATAL FORESTAL	0.00	1,186,110.00	1,186,110.00	1,186,110.00	1,186,110.00	1,186,110.00	0.00
531	INSTITUTO ESTATAL DE EDUCACIÓN PÚBLICA DE OAXACA	0.00	58,603,944.00	58,603,944.00	58,603,944.00	58,603,944.00	0.00	0.00
532	INSTITUTO OAXAQUEÑO CONSTRUCTOR DE INFRAESTRUCTURA EDUCATIVA	0.00	19,785,732.03	19,785,732.03	6,849,424.03	6,849,424.03	6,849,424.03	12,936,308.00
539	SISTEMA OPERADOR DE LOS SERVICIOS DE AGUA POTABLE Y ALCANTARILLADO	0.00	86,045,968.15	86,045,968.15	86,045,968.15	86,045,968.15	86,045,968.15	0.00
541	SISTEMA PARA EL DESARROLLO INTEGRAL DE LA FAMILIA DEL ESTADO DE OAXACA	0.00	1,997,790.60	1,997,790.60	0.00	0.00	0.00	1,997,790.60
555	INSTITUTO OAXAQUEÑO DEL EMPRENDEDOR Y DE LA COMPETITIVIDAD	0.00	725,999.85	725,999.85	725,999.85	725,999.85	0.00	0.00
565	INSTITUTO DEL DEPORTE	0.00	7,000,000.00	7,000,000.00	0.00	0.00	0.00	7,000,000.00
568	SISTEMA DE TRANSPORTE COLECTIVO METROPOLITANO CITYBUS OAXACA	0.00	719,458.00	719,458.00	0.00	0.00	0.00	719,458.00
	TOTAL CLAVE DE FINANCIAMIENTO:	0.00	673,009,766.89	673,009,766.89	581,125,326.62	581,125,326.62	439,749,562.02	91,884,440.27
AECAA0524 FONDO DE ESTABILIZACION DE LOS INGRESOS DE LAS ENTIDADES FEDERATIVAS								
115	INVERSIÓN, PREVISIÓN Y PARIPASSU	197,398,800.00	0.00	197,398,800.00	0.00	0.00	0.00	197,398,800.00
	TOTAL CLAVE DE FINANCIAMIENTO:	197,398,800.00	0.00	197,398,800.00	0.00	0.00	0.00	197,398,800.00
AECAA0624 FONDO DE ESTABILIZACION DE LOS INGRESOS DE LOS MUNICIPIOS								
115	INVERSIÓN, PREVISIÓN Y PARIPASSU	52,500,000.00	0.00	52,500,000.00	0.00	0.00	0.00	52,500,000.00
	TOTAL CLAVE DE FINANCIAMIENTO:	52,500,000.00	0.00	52,500,000.00	0.00	0.00	0.00	52,500,000.00
AGAAA0123 APORTACIONES MUNICIPALES PARA MEZCLA DE RECURSOS								
512	COMISIÓN ESTATAL DEL AGUA PARA EL BIENESTAR	0.00	3,241,516.93	3,241,516.93	3,241,516.93	3,241,516.93	3,241,516.93	0.00
	TOTAL CLAVE DE FINANCIAMIENTO:	0.00	3,241,516.93	3,241,516.93	3,241,516.93	3,241,516.93	3,241,516.93	0.00
AGACA0117 MULTAS ELECTORALES								
115	INVERSIÓN, PREVISIÓN Y PARIPASSU	0.00	20.97	20.97	0.00	0.00	0.00	20.97
519	CONSEJO OAXAQUEÑO DE CIENCIA, TECNOLOGÍA E INNOVACIÓN.	0.00	630,404.56	630,404.56	630,404.56	630,404.56	630,404.56	0.00
	TOTAL CLAVE DE FINANCIAMIENTO:	0.00	630,425.53	630,425.53	630,404.56	630,404.56	630,404.56	20.97
BEAAA0123 FONE CAPITAL								
531	INSTITUTO ESTATAL DE EDUCACIÓN PÚBLICA DE OAXACA	0.00	528,748,601.14	528,748,601.14	528,748,601.14	528,748,601.14	528,748,601.14	0.00
	TOTAL CLAVE DE FINANCIAMIENTO:	0.00	528,748,601.14	528,748,601.14	528,748,601.14	528,748,601.14	528,748,601.14	0.00
BEAAA0124 FONE CAPITAL								
531	INSTITUTO ESTATAL DE EDUCACIÓN PÚBLICA DE OAXACA	8,112,698,119.17	32,753,517.50	8,145,451,636.67	5,987,683,563.89	5,987,683,563.89	5,987,683,563.89	2,157,768,072.78
	TOTAL CLAVE DE FINANCIAMIENTO:	8,112,698,119.17	32,753,517.50	8,145,451,636.67	5,987,683,563.89	5,987,683,563.89	5,987,683,563.89	2,157,768,072.78
BEABA0120 FASSA CAPITAL								
540	SERVICIOS DE SALUD DE OAXACA	0.00	0.00	0.00	0.00	0.00	0.00	0.00
	TOTAL CLAVE DE FINANCIAMIENTO:	0.00	0.00	0.00	0.00	0.00	0.00	0.00
BEABA0122 FASSA CAPITAL								
540	SERVICIOS DE SALUD DE OAXACA	0.00	0.00	0.00	0.00	0.00	0.00	0.00
	TOTAL CLAVE DE FINANCIAMIENTO:	0.00	0.00	0.00	0.00	0.00	0.00	0.00
BEABA0123 FASSA CAPITAL								
115	INVERSIÓN, PREVISIÓN Y PARIPASSU	0.00	9,000.02	9,000.02	0.00	0.00	0.00	9,000.02
540	SERVICIOS DE SALUD DE OAXACA	0.00	68,627,470.52	68,627,470.52	64,412,969.08	64,412,969.08	64,412,969.08	4,214,501.44
	TOTAL CLAVE DE FINANCIAMIENTO:	0.00	68,636,470.54	68,636,470.54	64,412,969.08	64,412,969.08	64,412,969.08	4,223,501.46
BEABA0124 FASSA CAPITAL								
115	INVERSIÓN, PREVISIÓN Y PARIPASSU	0.00	0.00	0.00	0.00	0.00	0.00	0.00
540	SERVICIOS DE SALUD DE OAXACA	1,585,570,399.90	-103,405,398.00	1,482,165,001.90	1,265,969,914.26	1,265,969,914.26	8,953,294.95	216,195,087.64
	TOTAL CLAVE DE FINANCIAMIENTO:	1,585,570,399.90	-103,405,398.00	1,482,165,001.90	1,265,969,914.26	1,265,969,914.26	8,953,294.95	216,195,087.64
BEABB0123 FASSA PRODUCTOS FINANCIEROS								
540	SERVICIOS DE SALUD DE OAXACA	0.00	15,647,496.60	15,647,496.60	15,645,168.69	15,645,168.69	15,645,168.69	2,327.91
	TOTAL CLAVE DE FINANCIAMIENTO:	0.00	15,647,496.60	15,647,496.60	15,645,168.69	15,645,168.69	15,645,168.69	2,327.91
BEACA0219 FAIS - FISE CAPITAL								
106	SECRETARÍA DE INFRAESTRUCTURAS Y COMUNICACIONES	0.00	0.00	0.00	0.00	0.00	0.00	0.00

PRIMER INFORME TRIMESTRAL ENERO - MARZO 2024
ESTADO ANALITICO DEL EJERCICIO DEL PRESUPUESTO DE EGRESOS
RESUMEN POR CVEFIN- UR (GENERAL)



Cve	Concepto	Aprobado 1	Ampliaciones / Reducciones 2	Modificado 3 = (1+2)	Devengado 4	Ejercido 5	Pagado 6	Subejercicio 7 = (3-4)
TOTAL CLAVE DE FINANCIAMIENTO:		0.00	0.00	0.00	0.00	0.00	0.00	0.00
BEACA0221 FAIS - FISE CAPITAL								
106	SECRETARÍA DE INFRAESTRUCTURAS Y COMUNICACIONES	0.00	0.00	0.00	0.00	0.00	0.00	0.00
TOTAL CLAVE DE FINANCIAMIENTO:		0.00	0.00	0.00	0.00	0.00	0.00	0.00
BEACA0223 FAIS - FISE CAPITAL								
106	SECRETARÍA DE INFRAESTRUCTURAS Y COMUNICACIONES	0.00	205,436,047.03	205,436,047.03	205,436,047.03	205,436,047.03	205,436,047.03	0.00
115	INVERSIÓN, PREVISIÓN Y PARIPASSU	0.00	2,963,665.42	2,963,665.42	0.00	0.00	0.00	2,963,665.42
501	CAMINOS BIENESTAR	0.00	142,324,586.53	142,324,586.53	142,324,586.53	142,324,586.53	142,324,586.53	0.00
511	VIVIENDA BIENESTAR	0.00	110,787,439.10	110,787,439.10	110,787,439.10	110,787,439.10	110,787,439.10	0.00
532	INSTITUTO OAXAQUEÑO CONSTRUCTOR DE INFRAESTRUCTURA EDUCATIVA	0.00	22,746,473.61	22,746,473.61	22,746,473.61	22,746,473.61	22,746,473.61	0.00
TOTAL CLAVE DE FINANCIAMIENTO:		0.00	484,258,211.69	484,258,211.69	481,294,546.27	481,294,546.27	481,294,546.27	2,963,665.42
BEACA0224 FAIS - FISE CAPITAL								
115	INVERSIÓN, PREVISIÓN Y PARIPASSU	307,130,055.00	49,255,006.00	356,385,061.00	0.00	0.00	0.00	356,385,061.00
TOTAL CLAVE DE FINANCIAMIENTO:		307,130,055.00	49,255,006.00	356,385,061.00	0.00	0.00	0.00	356,385,061.00
BEACB0123 FAIS - FISE PRODUCTOS FINANCIEROS								
106	SECRETARÍA DE INFRAESTRUCTURAS Y COMUNICACIONES	0.00	3,823,024.46	3,823,024.46	3,823,024.46	3,823,024.46	3,823,024.46	0.00
115	INVERSIÓN, PREVISIÓN Y PARIPASSU	0.00	3,343.26	3,343.26	0.00	0.00	0.00	3,343.26
511	VIVIENDA BIENESTAR	0.00	18,525,910.52	18,525,910.52	18,525,910.52	18,525,910.52	18,525,910.52	0.00
TOTAL CLAVE DE FINANCIAMIENTO:		0.00	22,352,278.24	22,352,278.24	22,348,934.98	22,348,934.98	22,348,934.98	3,343.26
BEADA0124 FAISMUN								
901	MUNICIPIOS - PARTICIPACIONES Y APORTACIONES	2,671,971,391.20	107,127,227.10	2,779,098,618.30	2,779,098,618.30	2,779,098,618.30	2,779,098,618.30	0.00
TOTAL CLAVE DE FINANCIAMIENTO:		2,671,971,391.20	107,127,227.10	2,779,098,618.30	2,779,098,618.30	2,779,098,618.30	2,779,098,618.30	0.00
BEAEA0124 FORTAMUN CAPITAL								
901	MUNICIPIOS - PARTICIPACIONES Y APORTACIONES	948,202,173.00	13,943,159.01	962,145,332.01	962,145,332.01	962,145,332.01	962,145,332.01	0.00
TOTAL CLAVE DE FINANCIAMIENTO:		948,202,173.00	13,943,159.01	962,145,332.01	962,145,332.01	962,145,332.01	962,145,332.01	0.00
BEAFA0124 FAM AS CAPITAL								
115	INVERSIÓN, PREVISIÓN Y PARIPASSU	222,879,044.25	-222,879,044.25	0.00	0.00	0.00	0.00	0.00
541	SISTEMA PARA EL DESARROLLO INTEGRAL DE LA FAMILIA DEL ESTADO DE OAXACA	0.00	3,665,392.04	3,665,392.04	0.00	0.00	0.00	3,665,392.04
TOTAL CLAVE DE FINANCIAMIENTO:		222,879,044.25	-219,213,652.21	3,665,392.04	0.00	0.00	0.00	3,665,392.04
BEAGA0223 FAM IEB CAPITAL								
106	SECRETARÍA DE INFRAESTRUCTURAS Y COMUNICACIONES	0.00	13,152,186.32	13,152,186.32	13,152,186.32	13,152,186.32	13,152,186.32	0.00
115	INVERSIÓN, PREVISIÓN Y PARIPASSU	0.00	685,647.69	685,647.69	0.00	0.00	0.00	685,647.69
532	INSTITUTO OAXAQUEÑO CONSTRUCTOR DE INFRAESTRUCTURA EDUCATIVA	0.00	78,057,553.23	78,057,553.23	78,057,553.23	78,057,553.23	78,057,553.23	0.00
TOTAL CLAVE DE FINANCIAMIENTO:		0.00	91,895,387.24	91,895,387.24	91,209,739.55	91,209,739.55	91,209,739.55	685,647.69
BEAGA0224 FAM IEB CAPITAL								
115	INVERSIÓN, PREVISIÓN Y PARIPASSU	96,812,520.00	-13,842,513.00	82,970,007.00	0.00	0.00	0.00	82,970,007.00
TOTAL CLAVE DE FINANCIAMIENTO:		96,812,520.00	-13,842,513.00	82,970,007.00	0.00	0.00	0.00	82,970,007.00
BEAGA0417 FAM IEB REMANENTES POTENCIACIÓN CAPITAL								
532	INSTITUTO OAXAQUEÑO CONSTRUCTOR DE INFRAESTRUCTURA EDUCATIVA	0.00	0.00	0.00	0.00	0.00	0.00	0.00
TOTAL CLAVE DE FINANCIAMIENTO:		0.00	0.00	0.00	0.00	0.00	0.00	0.00
BEAGA0421 FAM IEB REMANENTES POTENCIACIÓN CAPITAL								
532	INSTITUTO OAXAQUEÑO CONSTRUCTOR DE INFRAESTRUCTURA EDUCATIVA	0.00	2,537,293.62	2,537,293.62	2,537,293.62	2,537,293.62	2,537,293.62	0.00
TOTAL CLAVE DE FINANCIAMIENTO:		0.00	2,537,293.62	2,537,293.62	2,537,293.62	2,537,293.62	2,537,293.62	0.00
BEAGA0422 FAM IEB REMANENTES POTENCIACIÓN CAPITAL								
115	INVERSIÓN, PREVISIÓN Y PARIPASSU	0.00	586,067.35	586,067.35	0.00	0.00	0.00	586,067.35
532	INSTITUTO OAXAQUEÑO CONSTRUCTOR DE INFRAESTRUCTURA EDUCATIVA	0.00	42,645,443.42	42,645,443.42	42,645,443.42	42,645,443.42	42,645,443.42	0.00
TOTAL CLAVE DE FINANCIAMIENTO:		0.00	43,231,510.77	43,231,510.77	42,645,443.42	42,645,443.42	42,645,443.42	586,067.35
BEAGA0423 FAM IEB REMANENTES POTENCIACIÓN CAPITAL								
115	INVERSIÓN, PREVISIÓN Y PARIPASSU	0.00	550,781.52	550,781.52	0.00	0.00	0.00	550,781.52
532	INSTITUTO OAXAQUEÑO CONSTRUCTOR DE INFRAESTRUCTURA EDUCATIVA	0.00	48,221,738.99	48,221,738.99	48,221,738.99	48,221,738.99	48,221,738.99	0.00
TOTAL CLAVE DE FINANCIAMIENTO:		0.00	48,772,520.51	48,772,520.51	48,221,738.99	48,221,738.99	48,221,738.99	550,781.52
BEAGB0221 FAM IEB REMANENTES POTENCIACIÓN P.F.								
115	INVERSIÓN, PREVISIÓN Y PARIPASSU	0.00	152,207.13	152,207.13	0.00	0.00	0.00	152,207.13
532	INSTITUTO OAXAQUEÑO CONSTRUCTOR DE INFRAESTRUCTURA EDUCATIVA	0.00	269,579.73	269,579.73	269,579.73	269,579.73	269,579.73	0.00

PRIMER INFORME TRIMESTRAL ENERO - MARZO 2024
ESTADO ANALITICO DEL EJERCICIO DEL PRESUPUESTO DE EGRESOS
RESUMEN POR CVEFIN- UR (GENERAL)



Cve	Concepto	Aprobado 1	Ampliaciones / Reducciones 2	Modificado 3 = (1+2)	Devengado 4	Ejercido 5	Pagado 6	Subejercicio 7 = (3-4)
TOTAL CLAVE DE FINANCIAMIENTO:		0.00	421,786.86	421,786.86	269,579.73	269,579.73	269,579.73	152,207.13
BEAGB0222 FAM IEB REMANENTES POTENCIACIÓN P.F.								
115	INVERSIÓN, PREVISIÓN Y PARIPASSU	0.00	1,926.04	1,926.04	0.00	0.00	0.00	1,926.04
TOTAL CLAVE DE FINANCIAMIENTO:		0.00	1,926.04	1,926.04	0.00	0.00	0.00	1,926.04
BEAGB0323 FAM IEB PRODUCTOS FINANCIEROS								
106	SECRETARÍA DE INFRAESTRUCTURAS Y COMUNICACIONES	0.00	6,738,816.04	6,738,816.04	6,738,816.04	6,738,816.04	6,738,816.04	0.00
115	INVERSIÓN, PREVISIÓN Y PARIPASSU	0.00	3,674.45	3,674.45	0.00	0.00	0.00	3,674.45
TOTAL CLAVE DE FINANCIAMIENTO:		0.00	6,742,490.49	6,742,490.49	6,738,816.04	6,738,816.04	6,738,816.04	3,674.45
BEAHA0221 FAM IES CAPITAL								
545	UNIVERSIDAD DE LA SIERRA JUÁREZ	0.00	0.00	0.00	0.00	0.00	0.00	0.00
TOTAL CLAVE DE FINANCIAMIENTO:		0.00	0.00	0.00	0.00	0.00	0.00	0.00
BEAHA0223 FAM IES CAPITAL								
115	INVERSIÓN, PREVISIÓN Y PARIPASSU	0.00	6,641,317.53	6,641,317.53	0.00	0.00	0.00	6,641,317.53
532	INSTITUTO OAXAQUEÑO CONSTRUCTOR DE INFRAESTRUCTURA EDUCATIVA	0.00	142,542,973.30	142,542,973.30	142,542,973.30	142,542,973.30	142,542,973.30	0.00
543	UNIVERSIDAD DE LA CAÑADA	0.00	5,740,929.76	5,740,929.76	5,740,929.76	5,740,929.76	5,740,929.76	0.00
545	UNIVERSIDAD DE LA SIERRA JUÁREZ	0.00	6,569,783.88	6,569,783.88	6,569,783.88	6,569,783.88	6,569,783.88	0.00
546	UNIVERSIDAD DE LA SIERRA SUR	0.00	20,834,400.38	20,834,400.38	20,834,400.38	20,834,400.38	20,834,400.38	0.00
547	UNIVERSIDAD DEL ISTMO	0.00	16,299,817.61	16,299,817.61	16,299,817.61	16,299,817.61	16,299,817.61	0.00
548	UNIVERSIDAD DEL MAR	0.00	13,623,898.37	13,623,898.37	13,623,898.37	13,623,898.37	12,067,475.56	0.00
549	UNIVERSIDAD DEL PÁPALOAPAN	0.00	23,845,429.04	23,845,429.04	23,845,429.04	23,845,429.04	23,845,429.04	0.00
550	UNIVERSIDAD TECNOLÓGICA DE LA MIXTECA	0.00	3,622,711.92	3,622,711.92	3,622,711.92	3,622,711.92	3,622,711.92	0.00
TOTAL CLAVE DE FINANCIAMIENTO:		0.00	239,721,261.79	239,721,261.79	233,079,944.26	233,079,944.26	231,523,521.45	6,641,317.53
BEAHA0224 FAM IES CAPITAL								
115	INVERSIÓN, PREVISIÓN Y PARIPASSU	123,761,622.00	166,247,169.00	290,008,791.00	0.00	0.00	0.00	290,008,791.00
TOTAL CLAVE DE FINANCIAMIENTO:		123,761,622.00	166,247,169.00	290,008,791.00	0.00	0.00	0.00	290,008,791.00
BEAHA0322 FAM IES REMANENTES POTENCIACIÓN CAPITAL								
115	INVERSIÓN, PREVISIÓN Y PARIPASSU	0.00	941,010.59	941,010.59	0.00	0.00	0.00	941,010.59
532	INSTITUTO OAXAQUEÑO CONSTRUCTOR DE INFRAESTRUCTURA EDUCATIVA	0.00	9,017,227.09	9,017,227.09	9,017,227.09	9,017,227.09	9,017,227.09	0.00
TOTAL CLAVE DE FINANCIAMIENTO:		0.00	9,958,237.68	9,958,237.68	9,017,227.09	9,017,227.09	9,017,227.09	941,010.59
BEAHA0323 FAM IES REMANENTES POTENCIACIÓN CAPITAL								
115	INVERSIÓN, PREVISIÓN Y PARIPASSU	0.00	17.89	17.89	0.00	0.00	0.00	17.89
TOTAL CLAVE DE FINANCIAMIENTO:		0.00	17.89	17.89	0.00	0.00	0.00	17.89
BEAHB0223 FAM EDUCATIVA SUPERIOR (MEDIA SUPERIOR) CAPITAL								
115	INVERSIÓN, PREVISIÓN Y PARIPASSU	0.00	2,284.72	2,284.72	0.00	0.00	0.00	2,284.72
532	INSTITUTO OAXAQUEÑO CONSTRUCTOR DE INFRAESTRUCTURA EDUCATIVA	0.00	4,479,167.54	4,479,167.54	4,479,167.54	4,479,167.54	4,479,167.54	0.00
TOTAL CLAVE DE FINANCIAMIENTO:		0.00	4,481,452.26	4,481,452.26	4,479,167.54	4,479,167.54	4,479,167.54	2,284.72
BEAHB0224 FAM EDUCATIVA SUPERIOR (MEDIA SUPERIOR) CAPITAL								
115	INVERSIÓN, PREVISIÓN Y PARIPASSU	5,859,460.23	3,752,405.00	9,611,865.23	0.00	0.00	0.00	9,611,865.23
TOTAL CLAVE DE FINANCIAMIENTO:		5,859,460.23	3,752,405.00	9,611,865.23	0.00	0.00	0.00	9,611,865.23
BEAHB0316 FAM MEDIA SUPERIOR REMANENTES POTENCIACIÓN CAPITAL								
532	INSTITUTO OAXAQUEÑO CONSTRUCTOR DE INFRAESTRUCTURA EDUCATIVA	0.00	0.00	0.00	0.00	0.00	0.00	0.00
TOTAL CLAVE DE FINANCIAMIENTO:		0.00	0.00	0.00	0.00	0.00	0.00	0.00
BEAHB0322 FAM MEDIA SUPERIOR REMANENTES POTENCIACIÓN CAPITAL								
532	INSTITUTO OAXAQUEÑO CONSTRUCTOR DE INFRAESTRUCTURA EDUCATIVA	0.00	1,494,859.19	1,494,859.19	1,494,859.19	1,494,859.19	1,494,859.19	0.00
TOTAL CLAVE DE FINANCIAMIENTO:		0.00	1,494,859.19	1,494,859.19	1,494,859.19	1,494,859.19	1,494,859.19	0.00
BEAHB0323 FAM MEDIA SUPERIOR REMANENTES POTENCIACIÓN CAPITAL								
532	INSTITUTO OAXAQUEÑO CONSTRUCTOR DE INFRAESTRUCTURA EDUCATIVA	0.00	1,454,428.81	1,454,428.81	1,454,428.81	1,454,428.81	1,454,428.81	0.00
TOTAL CLAVE DE FINANCIAMIENTO:		0.00	1,454,428.81	1,454,428.81	1,454,428.81	1,454,428.81	1,454,428.81	0.00
BEAHC0121 FAM IES REMANENTES POTENCIACIÓN P. F.								
115	INVERSIÓN, PREVISIÓN Y PARIPASSU	0.00	30.84	30.84	0.00	0.00	0.00	30.84
TOTAL CLAVE DE FINANCIAMIENTO:		0.00	30.84	30.84	0.00	0.00	0.00	30.84
BEAHC0122 FAM IES REMANENTES POTENCIACIÓN P. F.								

PRIMER INFORME TRIMESTRAL ENERO - MARZO 2024
ESTADO ANALITICO DEL EJERCICIO DEL PRESUPUESTO DE EGRESOS
RESUMEN POR CVEFIN- UR (GENERAL)



Cve	Concepto	Aprobado 1	Ampliaciones / Reducciones 2	Modificado 3 = (1+2)	Devengado 4	Ejercido 5	Pagado 6	Subejercicio 7 = (3-4)
BEAHC0122	FAM IES REMANENTES POTENCIACIÓN P. F.							
115	INVERSIÓN, PREVISIÓN Y PARIPASSU	0.00	29.05	29.05	0.00	0.00	0.00	29.05
	TOTAL CLAVE DE FINANCIAMIENTO:	0.00	29.05	29.05	0.00	0.00	0.00	29.05
BEAHC0323	FAM IES PRODUCTOS FINANCIEROS							
115	INVERSIÓN, PREVISIÓN Y PARIPASSU	0.00	50.61	50.61	0.00	0.00	0.00	50.61
548	UNIVERSIDAD DEL MAR	0.00	671,763.23	671,763.23	671,763.23	671,763.23	511,694.56	0.00
	TOTAL CLAVE DE FINANCIAMIENTO:	0.00	671,813.84	671,813.84	671,763.23	671,763.23	511,694.56	50.61
BEAHC0423	FAM EDUCATIVA SUPERIOR (MEDIA SUPERIOR)							
	PRODUCTOS FINANCIEROS							
532	INSTITUTO OAXAQUEÑO CONSTRUCTOR DE INFRAESTRUCTURA EDUCATIVA	0.00	150,712.00	150,712.00	150,712.00	150,712.00	150,712.00	0.00
	TOTAL CLAVE DE FINANCIAMIENTO:	0.00	150,712.00	150,712.00	150,712.00	150,712.00	150,712.00	0.00
BEAJA0124	FAETA CAPITAL							
530	INSTITUTO ESTATAL DE EDUCACIÓN PARA ADULTOS	50,461,393.48	3,991,222.89	54,452,616.37	41,473,849.78	41,473,849.78	17,424,590.00	12,978,766.59
	TOTAL CLAVE DE FINANCIAMIENTO:	50,461,393.48	3,991,222.89	54,452,616.37	41,473,849.78	41,473,849.78	17,424,590.00	12,978,766.59
BEAKA0123	FASP CAPITAL							
115	INVERSIÓN, PREVISIÓN Y PARIPASSU	0.00	15,145.57	15,145.57	0.00	0.00	0.00	15,145.57
127	SECRETARIADO EJECUTIVO DEL SISTEMA ESTATAL DE SEGURIDAD PÚBLICA	0.00	66,816,956.79	66,816,956.79	66,816,956.79	66,816,956.79	66,816,956.79	0.00
	TOTAL CLAVE DE FINANCIAMIENTO:	0.00	66,832,102.36	66,832,102.36	66,816,956.79	66,816,956.79	66,816,956.79	15,145.57
BEAKA0124	FASP CAPITAL							
115	INVERSIÓN, PREVISIÓN Y PARIPASSU	56,933,535.48	0.00	56,933,535.48	0.00	0.00	0.00	56,933,535.48
	TOTAL CLAVE DE FINANCIAMIENTO:	56,933,535.48	0.00	56,933,535.48	0.00	0.00	0.00	56,933,535.48
BEAKB0123	FASP PRODUCTOS FINANCIEROS							
115	INVERSIÓN, PREVISIÓN Y PARIPASSU	0.00	1.94	1.94	0.00	0.00	0.00	1.94
127	SECRETARIADO EJECUTIVO DEL SISTEMA ESTATAL DE SEGURIDAD PÚBLICA	0.00	867,053.60	867,053.60	867,053.60	867,053.60	867,053.60	0.00
	TOTAL CLAVE DE FINANCIAMIENTO:	0.00	867,055.54	867,055.54	867,053.60	867,053.60	867,053.60	1.94
BEALA0322	FAFEF CAPITAL							
106	SECRETARÍA DE INFRAESTRUCTURAS Y COMUNICACIONES	0.00	0.00	0.00	0.00	0.00	0.00	0.00
	TOTAL CLAVE DE FINANCIAMIENTO:	0.00	0.00	0.00	0.00	0.00	0.00	0.00
BEALA0323	FAFEF CAPITAL							
106	SECRETARÍA DE INFRAESTRUCTURAS Y COMUNICACIONES	0.00	126,990,450.36	126,990,450.36	126,990,450.36	126,990,450.36	126,990,450.36	0.00
115	INVERSIÓN, PREVISIÓN Y PARIPASSU	0.00	2,152,432.45	2,152,432.45	0.00	0.00	0.00	2,152,432.45
116	SECRETARÍA DE FINANZAS-NORMATIVA	0.00	2,204,797.34	2,204,797.34	2,204,797.34	2,204,797.34	2,204,797.34	0.00
532	INSTITUTO OAXAQUEÑO CONSTRUCTOR DE INFRAESTRUCTURA EDUCATIVA	0.00	21,816,483.36	21,816,483.36	21,816,483.36	21,816,483.36	21,816,483.36	0.00
801	OFICINA DE PENSIONES DEL ESTADO DE OAXACA	0.00	15,049,708.49	15,049,708.49	15,049,708.49	15,049,708.49	15,049,708.49	0.00
	TOTAL CLAVE DE FINANCIAMIENTO:	0.00	168,213,872.00	168,213,872.00	166,061,439.55	166,061,439.55	166,061,439.55	2,152,432.45
BEALA0324	FAFEF CAPITAL							
116	SECRETARÍA DE FINANZAS-NORMATIVA	496,763,717.93	-7,673,321.59	489,090,396.34	489,090,396.34	489,090,396.34	489,090,396.34	0.00
801	OFICINA DE PENSIONES DEL ESTADO DE OAXACA	167,776,129.00	0.00	167,776,129.00	167,776,129.00	167,776,129.00	167,776,129.00	0.00
	TOTAL CLAVE DE FINANCIAMIENTO:	664,539,846.93	-7,673,321.59	656,866,525.34	656,866,525.34	656,866,525.34	656,866,525.34	0.00
BEBAE2323	AVGM/OAX/AC04/FGE/054							
115	INVERSIÓN, PREVISIÓN Y PARIPASSU	0.00	340,691.50	340,691.50	0.00	0.00	0.00	340,691.50
	TOTAL CLAVE DE FINANCIAMIENTO:	0.00	340,691.50	340,691.50	0.00	0.00	0.00	340,691.50
BEBDA0123	CAPUFE CAPITAL							
116	SECRETARÍA DE FINANZAS-NORMATIVA	0.00	2,045,239.38	2,045,239.38	2,045,239.38	2,045,239.38	2,045,239.38	0.00
	TOTAL CLAVE DE FINANCIAMIENTO:	0.00	2,045,239.38	2,045,239.38	2,045,239.38	2,045,239.38	2,045,239.38	0.00
BEBDA0124	CAPUFE CAPITAL							
116	SECRETARÍA DE FINANZAS-NORMATIVA	5,437,389.00	0.00	5,437,389.00	0.00	0.00	0.00	5,437,389.00
	TOTAL CLAVE DE FINANCIAMIENTO:	5,437,389.00	0.00	5,437,389.00	0.00	0.00	0.00	5,437,389.00
BEBFK0119	PRODEP UNIVERSIDAD DEL MAR							
548	UNIVERSIDAD DEL MAR	0.00	0.00	0.00	0.00	0.00	0.00	0.00
	TOTAL CLAVE DE FINANCIAMIENTO:	0.00	0.00	0.00	0.00	0.00	0.00	0.00
BEBFK0420	PRODEP UNIVERSIDAD DEL PAPALOAPAN							
549	UNIVERSIDAD DEL PAPALOAPAN	0.00	0.00	0.00	0.00	0.00	0.00	0.00
	TOTAL CLAVE DE FINANCIAMIENTO:	0.00	0.00	0.00	0.00	0.00	0.00	0.00

PRIMER INFORME TRIMESTRAL ENERO - MARZO 2024
ESTADO ANALITICO DEL EJERCICIO DEL PRESUPUESTO DE EGRESOS
RESUMEN POR CVEFIN- UR (GENERAL)



Cve	Concepto	Aprobado 1	Ampliaciones / Reducciones 2	Modificado 3 = (1+2)	Devengado 4	Ejercido 5	Pagado 6	Subejercicio 7 = (3-4)
BEBFK0619	PRODEP UNIVERSIDAD DEL ISTMO							
547	UNIVERSIDAD DEL ISTMO	0.00	123,332.91	123,332.91	0.00	0.00	0.00	123,332.91
	TOTAL CLAVE DE FINANCIAMIENTO:	0.00	123,332.91	123,332.91	0.00	0.00	0.00	123,332.91
BEBFK0620	PRODEP UNIVERSIDAD DEL ISTMO							
547	UNIVERSIDAD DEL ISTMO	0.00	320,503.27	320,503.27	0.00	0.00	0.00	320,503.27
	TOTAL CLAVE DE FINANCIAMIENTO:	0.00	320,503.27	320,503.27	0.00	0.00	0.00	320,503.27
BEBFZ0423	TELEBACHILLERATO COMUNITARIO DEL ESTADO DE OAXACA							
563	TELEBACHILLERATO COMUNITARIO DEL ESTADO DE OAXACA	0.00	6,696,616.34	6,696,616.34	6,242,839.07	6,242,839.07	5,130,697.53	453,777.27
	TOTAL CLAVE DE FINANCIAMIENTO:	0.00	6,696,616.34	6,696,616.34	6,242,839.07	6,242,839.07	5,130,697.53	453,777.27
BEBFZ0424	TELEBACHILLERATO COMUNITARIO DEL ESTADO DE OAXACA							
563	TELEBACHILLERATO COMUNITARIO DEL ESTADO DE OAXACA	272,200.00	0.00	272,200.00	207,141.70	207,141.70	138,932.72	65,058.30
	TOTAL CLAVE DE FINANCIAMIENTO:	272,200.00	0.00	272,200.00	207,141.70	207,141.70	138,932.72	65,058.30
BEBFZ0523	PROGRAMA EDUCACIÓN PARA ADULTOS							
115	INVERSIÓN, PREVISIÓN Y PARIPASSU	0.00	5,270.00	5,270.00	0.00	0.00	0.00	5,270.00
	TOTAL CLAVE DE FINANCIAMIENTO:	0.00	5,270.00	5,270.00	0.00	0.00	0.00	5,270.00
BEBFZ0524	PROGRAMA EDUCACIÓN PARA ADULTOS							
115	INVERSIÓN, PREVISIÓN Y PARIPASSU	5,000,000.00	0.00	5,000,000.00	0.00	0.00	0.00	5,000,000.00
	TOTAL CLAVE DE FINANCIAMIENTO:	5,000,000.00	0.00	5,000,000.00	0.00	0.00	0.00	5,000,000.00
BEBFZ3223	EXPANSION DE LA EDUCACION MEDIA SUPERIOR Y SUPERIOR U079 (PROEXES) UNISTMO							
547	UNIVERSIDAD DEL ISTMO	0.00	9,255,941.20	9,255,941.20	9,255,941.20	9,255,941.20	9,255,941.20	0.00
	TOTAL CLAVE DE FINANCIAMIENTO:	0.00	9,255,941.20	9,255,941.20	9,255,941.20	9,255,941.20	9,255,941.20	0.00
BEBFZ5523	PROGRAMA PARA LA ATENCION DE PLANTELES PUBLICOS DE EDUCACION MEDIA SUPERIOR CON ESTUDIANTES CON DISCAPACIDAD							
506	COLEGIO DE BACHILLERES DEL ESTADO DE OAXACA	0.00	489,055.68	489,055.68	489,055.68	489,055.68	403,240.16	0.00
	TOTAL CLAVE DE FINANCIAMIENTO:	0.00	489,055.68	489,055.68	489,055.68	489,055.68	403,240.16	0.00
BEBFZ5623	APOYO A CENTROS Y ORGANIZACIONES DE EDUCACION 300 MDP							
531	INSTITUTO ESTATAL DE EDUCACIÓN PÚBLICA DE OAXACA	0.00	109,756.86	109,756.86	108,775.51	108,775.51	108,775.51	981.35
	TOTAL CLAVE DE FINANCIAMIENTO:	0.00	109,756.86	109,756.86	108,775.51	108,775.51	108,775.51	981.35
BEBGL1418	ACUERDO O.I.22/0218 FPP FORTALECIMIENTO DEL CESSA ASUNCION NOCHIXTLAN, OAXACA							
540	SERVICIOS DE SALUD DE OAXACA	0.00	0.00	0.00	0.00	0.00	0.00	0.00
	TOTAL CLAVE DE FINANCIAMIENTO:	0.00	0.00	0.00	0.00	0.00	0.00	0.00
BEBGZ0623	PREVENCIÓN Y TRATAMIENTO DE ADICCIONES							
540	SERVICIOS DE SALUD DE OAXACA	0.00	2,844,457.94	2,844,457.94	2,517,712.78	2,517,712.78	2,517,712.78	326,745.16
	TOTAL CLAVE DE FINANCIAMIENTO:	0.00	2,844,457.94	2,844,457.94	2,517,712.78	2,517,712.78	2,517,712.78	326,745.16
BEBGZ0723	COFEPRIS							
540	SERVICIOS DE SALUD DE OAXACA	0.00	13,270,321.00	13,270,321.00	12,842,602.88	12,842,602.88	12,842,602.88	427,718.12
	TOTAL CLAVE DE FINANCIAMIENTO:	0.00	13,270,321.00	13,270,321.00	12,842,602.88	12,842,602.88	12,842,602.88	427,718.12
BEBGZ1921	FORTALECIMIENTO DEL SISTEMA PUBLICO DE SALUD DEL EDO DE OAX EN BENEFICIO DE LAS PERSONAS SIN SEGURIDAD SOCIAL							
540	SERVICIOS DE SALUD DE OAXACA	0.00	0.00	0.00	0.00	0.00	0.00	0.00
	TOTAL CLAVE DE FINANCIAMIENTO:	0.00	0.00	0.00	0.00	0.00	0.00	0.00
BEBGZ2223	FORTALECIMIENTO PARA LA ATENCION DE NNA MIGRANTES EN EL DIF OAX							
115	INVERSIÓN, PREVISIÓN Y PARIPASSU	0.00	81,998.97	81,998.97	0.00	0.00	0.00	81,998.97
	TOTAL CLAVE DE FINANCIAMIENTO:	0.00	81,998.97	81,998.97	0.00	0.00	0.00	81,998.97
BEBGZ2422	FONDO DE SALUD PARA EL BIENESTAR (FONSABI)							
540	SERVICIOS DE SALUD DE OAXACA	0.00	0.00	0.00	0.00	0.00	0.00	0.00

PRIMER INFORME TRIMESTRAL ENERO - MARZO 2024
ESTADO ANALITICO DEL EJERCICIO DEL PRESUPUESTO DE EGRESOS
RESUMEN POR CVEFIN- UR (GENERAL)



Cve	Concepto	Aprobado 1	Ampliaciones / Reducciones 2	Modificado 3 = (1+2)	Devengado 4	Ejercido 5	Pagado 6	Subejercicio 7 = (3-4)
	TOTAL CLAVE DE FINANCIAMIENTO:	0.00	0.00	0.00	0.00	0.00	0.00	0.00
BEBGZ2623	FORTALECIMIENTO PARA LA ATENCION DE NNA MIGRANTES ACOMPAÑADOS EN SAN PEDRO TAPANATEPEC							
115	INVERSIÓN, PREVISIÓN Y PARIPASSU	0.00	85,702.07	85,702.07	0.00	0.00	0.00	85,702.07
	TOTAL CLAVE DE FINANCIAMIENTO:	0.00	85,702.07	85,702.07	0.00	0.00	0.00	85,702.07
BEBGZ2723	ATENCION A PERSONAS CON DISCAPACIDAD, PROY. EQUIP. PARA EL TALLER DE ARMADO Y ENSAMBLADO DE SILLAS DE RUEDAS Y LA UNIDAD MOVIL DON MECANICO DEL SEDIF							
115	INVERSIÓN, PREVISIÓN Y PARIPASSU	0.00	223.67	223.67	0.00	0.00	0.00	223.67
	TOTAL CLAVE DE FINANCIAMIENTO:	0.00	223.67	223.67	0.00	0.00	0.00	223.67
BEBIA0224	MODERNIZACION DE LOS REGISTROS PUBLICOS DE LA PROPIEDAD Y CATASTRO							
114	SECRETARÍA DE FINANZAS	0.00	3,884,067.78	3,884,067.78	0.00	0.00	0.00	3,884,067.78
	TOTAL CLAVE DE FINANCIAMIENTO:	0.00	3,884,067.78	3,884,067.78	0.00	0.00	0.00	3,884,067.78
BEBJA0124	ZOFEMAT							
116	SECRETARÍA DE FINANZAS-NORMATIVA	2,983,445.00	0.00	2,983,445.00	0.00	0.00	0.00	2,983,445.00
	TOTAL CLAVE DE FINANCIAMIENTO:	2,983,445.00	0.00	2,983,445.00	0.00	0.00	0.00	2,983,445.00
BEBJZ0524	PROGRAMA DE AGUA POTABLE, DRENAJE Y TRATAMIENTO (PROAGUA)							
115	INVERSIÓN, PREVISIÓN Y PARIPASSU	30,165,000.00	0.00	30,165,000.00	0.00	0.00	0.00	30,165,000.00
	TOTAL CLAVE DE FINANCIAMIENTO:	30,165,000.00	0.00	30,165,000.00	0.00	0.00	0.00	30,165,000.00
BEBLA0124	PAIMEF							
115	INVERSIÓN, PREVISIÓN Y PARIPASSU	2,941,776.50	0.00	2,941,776.50	0.00	0.00	0.00	2,941,776.50
	TOTAL CLAVE DE FINANCIAMIENTO:	2,941,776.50	0.00	2,941,776.50	0.00	0.00	0.00	2,941,776.50
BEBNP0118	FIDEICOMISO PARA LA INFRAESTRUCTURA DE LOS ESTADOS (FIES)							
540	SERVICIOS DE SALUD DE OAXACA	0.00	0.00	0.00	0.00	0.00	0.00	0.00
	TOTAL CLAVE DE FINANCIAMIENTO:	0.00	0.00	0.00	0.00	0.00	0.00	0.00
BEBNZ0124	ARMONIZACIÓN CONTABLE							
115	INVERSIÓN, PREVISIÓN Y PARIPASSU	973,558.74	0.00	973,558.74	0.00	0.00	0.00	973,558.74
	TOTAL CLAVE DE FINANCIAMIENTO:	973,558.74	0.00	973,558.74	0.00	0.00	0.00	973,558.74
BEBOA0123	FONDO PARA EL FORTALECIMIENTO DE LAS INSTITUCIONES DE SEGURIDAD PUBLICA							
115	INVERSIÓN, PREVISIÓN Y PARIPASSU	0.00	21,671.16	21,671.16	0.00	0.00	0.00	21,671.16
127	SECRETARIADO EJECUTIVO DEL SISTEMA ESTATAL DE SEGURIDAD PÚBLICA	0.00	33,169,990.00	33,169,990.00	33,169,990.00	33,169,990.00	33,169,990.00	0.00
	TOTAL CLAVE DE FINANCIAMIENTO:	0.00	33,191,661.16	33,191,661.16	33,169,990.00	33,169,990.00	33,169,990.00	21,671.16
BEBPA2319	CARACTERIZACIÓN DE LA VULNERABILIDAD Y RESILIENCIA DE LA PESCA ARTESANAL CONACYT UMAR							
548	UNIVERSIDAD DEL MAR	0.00	742,829.02	742,829.02	0.00	0.00	0.00	742,829.02
	TOTAL CLAVE DE FINANCIAMIENTO:	0.00	742,829.02	742,829.02	0.00	0.00	0.00	742,829.02
BEBPZ1319	IMPACTO DE LAS ACTIVIDADES TURISTICAS SOBRE EL PATRIMONIO CULTURAL INTANGIBLE							
549	UNIVERSIDAD DEL PAPALOAPAN	0.00	74,562.38	74,562.38	74,562.38	74,562.38	74,562.38	0.00
	TOTAL CLAVE DE FINANCIAMIENTO:	0.00	74,562.38	74,562.38	74,562.38	74,562.38	74,562.38	0.00
BEBQC0124	FONDO PARA EL BIENESTAR Y EL AVANCE DE LAS MUJERES (FOBAM)							
115	INVERSIÓN, PREVISIÓN Y PARIPASSU	0.00	0.00	0.00	0.00	0.00	0.00	0.00
	TOTAL CLAVE DE FINANCIAMIENTO:	0.00	0.00	0.00	0.00	0.00	0.00	0.00
BEBQC0224	PROGRAMA PARA EL ADELANTO, BIENESTAR E IGUALDAD DE LAS MUJERES							
115	INVERSIÓN, PREVISIÓN Y PARIPASSU	4,000,000.00	0.00	4,000,000.00	0.00	0.00	0.00	4,000,000.00
	TOTAL CLAVE DE FINANCIAMIENTO:	4,000,000.00	0.00	4,000,000.00	0.00	0.00	0.00	4,000,000.00

PRIMER INFORME TRIMESTRAL ENERO - MARZO 2024
ESTADO ANALITICO DEL EJERCICIO DEL PRESUPUESTO DE EGRESOS
RESUMEN POR CVEFIN- UR (GENERAL)



Cve	Concepto	Aprobado 1	Ampliaciones / Reducciones 2	Modificado 3 = (1+2)	Devengado 4	Ejercido 5	Pagado 6	Subejercicio 7 = (3-4)
BEBRD0223 RECONSTRUCCION DEL TEMPLO DE LA VIRGEN DE LA NATIVIDAD, CHALCATONGO DE HIDALGO, OAX.								
115	INVERSIÓN, PREVISIÓN Y PARIPASSU	0.00	8,516.31	8,516.31	0.00	0.00	0.00	8,516.31
528	INSTITUTO DEL PATRIMONIO CULTURAL DEL ESTADO DE OAXACA	0.00	845,515.52	845,515.52	845,515.52	845,515.52	845,515.52	0.00
	TOTAL CLAVE DE FINANCIAMIENTO:	0.00	854,031.83	854,031.83	845,515.52	845,515.52	845,515.52	8,516.31
BEBRD0423 RECONSTRUCCION DE LA PINTURA MURAL DEL CORO DEL TEMPLO DE SAN MIGUEL ARCANGEL, TLALIXTAC DE CABRERA								
115	INVERSIÓN, PREVISIÓN Y PARIPASSU	0.00	16,321.76	16,321.76	0.00	0.00	0.00	16,321.76
528	INSTITUTO DEL PATRIMONIO CULTURAL DEL ESTADO DE OAXACA	0.00	1,283,678.24	1,283,678.24	1,283,678.24	1,283,678.24	1,283,678.24	0.00
	TOTAL CLAVE DE FINANCIAMIENTO:	0.00	1,300,000.00	1,300,000.00	1,283,678.24	1,283,678.24	1,283,678.24	16,321.76
BEBRD0523 RECONSTRUCCION DEL TEMPLO DE SAN PEDRO APOSTOL, TEOCUILCO DE MARCOS PEREZ, OAX.								
115	INVERSIÓN, PREVISIÓN Y PARIPASSU	0.00	25,347.54	25,347.54	0.00	0.00	0.00	25,347.54
528	INSTITUTO DEL PATRIMONIO CULTURAL DEL ESTADO DE OAXACA	0.00	1,474,652.46	1,474,652.46	1,474,652.46	1,474,652.46	1,474,652.46	0.00
	TOTAL CLAVE DE FINANCIAMIENTO:	0.00	1,500,000.00	1,500,000.00	1,474,652.46	1,474,652.46	1,474,652.46	25,347.54
BEBRD0623 RECONSTRUCCION DEL TEMPLO DE GUADALUPE, YETLA DE JUAREZ, SANTO DOMINGO TONALA, OAX.								
115	INVERSIÓN, PREVISIÓN Y PARIPASSU	0.00	3,105.16	3,105.16	0.00	0.00	0.00	3,105.16
528	INSTITUTO DEL PATRIMONIO CULTURAL DEL ESTADO DE OAXACA	0.00	246,894.84	246,894.84	246,894.84	246,894.84	246,894.84	0.00
	TOTAL CLAVE DE FINANCIAMIENTO:	0.00	250,000.00	250,000.00	246,894.84	246,894.84	246,894.84	3,105.16
BEBRD0723 RECONSTRUCCION DEL TEMPLO DE SANTA TERESITA, SAN JUAN REYES, SANTO DOMINGO TONALA, OAX.								
528	INSTITUTO DEL PATRIMONIO CULTURAL DEL ESTADO DE OAXACA	0.00	400,000.00	400,000.00	400,000.00	400,000.00	400,000.00	0.00
	TOTAL CLAVE DE FINANCIAMIENTO:	0.00	400,000.00	400,000.00	400,000.00	400,000.00	400,000.00	0.00
BEBRD0823 RECONSTRUCCION DEL TEMPLO DE SAN JUAN EVANGELISTA, SAN JUAN REYES, SANTO DOMINGO TONALA, OAX.								
115	INVERSIÓN, PREVISIÓN Y PARIPASSU	0.00	5,753.27	5,753.27	0.00	0.00	0.00	5,753.27
528	INSTITUTO DEL PATRIMONIO CULTURAL DEL ESTADO DE OAXACA	0.00	594,246.73	594,246.73	594,246.73	594,246.73	594,246.73	0.00
	TOTAL CLAVE DE FINANCIAMIENTO:	0.00	600,000.00	600,000.00	594,246.73	594,246.73	594,246.73	5,753.27
BEBRD0923 RECONSTRUCCION DEL OBISPADO DE LA DIOCESIS DE SANTO DOMINGO TEHUANTEPEC, OAX.								
115	INVERSIÓN, PREVISIÓN Y PARIPASSU	0.00	10,514.72	10,514.72	0.00	0.00	0.00	10,514.72
528	INSTITUTO DEL PATRIMONIO CULTURAL DEL ESTADO DE OAXACA	0.00	989,485.28	989,485.28	989,485.28	989,485.28	989,485.28	0.00
	TOTAL CLAVE DE FINANCIAMIENTO:	0.00	1,000,000.00	1,000,000.00	989,485.28	989,485.28	989,485.28	10,514.72
BEBRD1023 RECONSTRUCCION DEL PALACIO ANTIGUO, SANTO DOMINGO CHIHUITAN, OAX. (2A. ETAPA)								
115	INVERSIÓN, PREVISIÓN Y PARIPASSU	0.00	11,547.82	11,547.82	0.00	0.00	0.00	11,547.82
528	INSTITUTO DEL PATRIMONIO CULTURAL DEL ESTADO DE OAXACA	0.00	988,452.18	988,452.18	988,452.18	988,452.18	988,452.18	0.00
	TOTAL CLAVE DE FINANCIAMIENTO:	0.00	1,000,000.00	1,000,000.00	988,452.18	988,452.18	988,452.18	11,547.82
BEBRD1223 RECONSTRUCCION DEL TEMPLO DE SANTIAGO MATATLAN, OAX.								
115	INVERSIÓN, PREVISIÓN Y PARIPASSU	0.00	41,764.53	41,764.53	0.00	0.00	0.00	41,764.53
528	INSTITUTO DEL PATRIMONIO CULTURAL DEL ESTADO DE OAXACA	0.00	1,958,235.47	1,958,235.47	1,958,235.47	1,958,235.47	1,958,235.47	0.00
	TOTAL CLAVE DE FINANCIAMIENTO:	0.00	2,000,000.00	2,000,000.00	1,958,235.47	1,958,235.47	1,958,235.47	41,764.53
BEBRD1323 RECONSTRUCCIÓN DEL RETABLO DE SAN FRANCISCO DE ASÍS, SAN FRANCISCO YATEE, SAN IDELFONSO VILLA ALTA, OAX.								
528	INSTITUTO DEL PATRIMONIO CULTURAL DEL ESTADO DE OAXACA	0.00	800,000.00	800,000.00	800,000.00	800,000.00	800,000.00	0.00
	TOTAL CLAVE DE FINANCIAMIENTO:	0.00	800,000.00	800,000.00	800,000.00	800,000.00	800,000.00	0.00
BEBRD1423 RECONSTRUCCIÓN DEL TEMPLO DE SANTIAGO APÓSTOL, SANTIAGO LACHIVÍA, SAN CARLOS YAUTEPEC, OAX.								
115	INVERSIÓN, PREVISIÓN Y PARIPASSU	0.00	11,874.15	11,874.15	0.00	0.00	0.00	11,874.15
528	INSTITUTO DEL PATRIMONIO CULTURAL DEL ESTADO DE OAXACA	0.00	988,125.85	988,125.85	988,125.85	988,125.85	988,125.85	0.00
	TOTAL CLAVE DE FINANCIAMIENTO:	0.00	1,000,000.00	1,000,000.00	988,125.85	988,125.85	988,125.85	11,874.15
BEBRD1623 RECONSTRUCCIÓN DE LA PRIMARIA GREGORIO TORRES QUINTERO, OAXACA DE JUÁREZ, OAX.								

PRIMER INFORME TRIMESTRAL ENERO - MARZO 2024
ESTADO ANALITICO DEL EJERCICIO DEL PRESUPUESTO DE EGRESOS
RESUMEN POR CVEFIN- UR (GENERAL)



Cve	Concepto	Aprobado 1	Ampliaciones / Reducciones 2	Modificado 3 = (1+2)	Devengado 4	Ejercido 5	Pagado 6	Subejercicio 7 = (3-4)
BEBRD1623 RECONSTRUCCIÓN DE LA PRIMARIA GREGORIO TORRES QUINTERO, OAXACA DE JUÁREZ, OAX.								
115	INVERSIÓN, PREVISIÓN Y PARIPASSU	0.00	0.00	0.00	0.00	0.00	0.00	0.00
528	INSTITUTO DEL PATRIMONIO CULTURAL DEL ESTADO DE OAXACA	0.00	1,481,932.75	1,481,932.75	1,481,932.75	1,481,932.75	1,481,932.75	0.00
	TOTAL CLAVE DE FINANCIAMIENTO:	0.00	1,481,932.75	1,481,932.75	1,481,932.75	1,481,932.75	1,481,932.75	0.00
BEBRD1723 RECONSTRUCCIÓN DEL PALACIO MUNICIPAL DE OAXACA DE JUÁREZ, OAX.								
115	INVERSIÓN, PREVISIÓN Y PARIPASSU	0.00	16,034.22	16,034.22	0.00	0.00	0.00	16,034.22
528	INSTITUTO DEL PATRIMONIO CULTURAL DEL ESTADO DE OAXACA	0.00	1,283,965.78	1,283,965.78	1,283,965.78	1,283,965.78	1,283,965.78	0.00
	TOTAL CLAVE DE FINANCIAMIENTO:	0.00	1,300,000.00	1,300,000.00	1,283,965.78	1,283,965.78	1,283,965.78	16,034.22
BEBRD1823 RECONSTRUCCIÓN DEL TEMPLO DE SAN PEDRO, COXCALTEPEC CÁNTAROS, NOCHIXTLÁN, OAX.								
115	INVERSIÓN, PREVISIÓN Y PARIPASSU	0.00	0.00	0.00	0.00	0.00	0.00	0.00
528	INSTITUTO DEL PATRIMONIO CULTURAL DEL ESTADO DE OAXACA	0.00	987,264.12	987,264.12	987,264.12	987,264.12	987,264.12	0.00
	TOTAL CLAVE DE FINANCIAMIENTO:	0.00	987,264.12	987,264.12	987,264.12	987,264.12	987,264.12	0.00
BEBRD1923 RECONSTRUCCIÓN DEL TEMPLO DE SAN MATEO, CAPULÁLPAM DE MÉNDEZ, OAX.								
115	INVERSIÓN, PREVISIÓN Y PARIPASSU	0.00	0.00	0.00	0.00	0.00	0.00	0.00
528	INSTITUTO DEL PATRIMONIO CULTURAL DEL ESTADO DE OAXACA	0.00	1,166,120.45	1,166,120.45	1,166,120.45	1,166,120.45	1,166,120.45	0.00
	TOTAL CLAVE DE FINANCIAMIENTO:	0.00	1,166,120.45	1,166,120.45	1,166,120.45	1,166,120.45	1,166,120.45	0.00
BEBRD2023 RECONSTRUCCION DEL TEMPLO DE SANTA MARIA DEL MAR, HEROICA CIUDAD DE JUCHITAN DE ZARAGOZA, OAX.(2A. ETAPA)								
115	INVERSIÓN, PREVISIÓN Y PARIPASSU	0.00	41,627.38	41,627.38	0.00	0.00	0.00	41,627.38
528	INSTITUTO DEL PATRIMONIO CULTURAL DEL ESTADO DE OAXACA	0.00	1,958,372.62	1,958,372.62	1,958,372.62	1,958,372.62	1,958,372.62	0.00
	TOTAL CLAVE DE FINANCIAMIENTO:	0.00	2,000,000.00	2,000,000.00	1,958,372.62	1,958,372.62	1,958,372.62	41,627.38
BEBRD2123 RECONSTRUCCIÓN DE LA PARROQUIA DE ASUNCIÓN DE MARÍA, ASUNCIÓN IXTALTEPEC, OAX.								
115	INVERSIÓN, PREVISIÓN Y PARIPASSU	0.00	2,593,052.11	2,593,052.11	0.00	0.00	0.00	2,593,052.11
528	INSTITUTO DEL PATRIMONIO CULTURAL DEL ESTADO DE OAXACA	0.00	2,000,000.00	2,000,000.00	2,000,000.00	2,000,000.00	2,000,000.00	0.00
	TOTAL CLAVE DE FINANCIAMIENTO:	0.00	4,593,052.11	4,593,052.11	2,000,000.00	2,000,000.00	2,000,000.00	2,593,052.11
BEBRD2323 RECONSTRUCCIÓN DE LA PARROQUIA DE SAN AGUSTÍN AMATENGO, OAX.								
528	INSTITUTO DEL PATRIMONIO CULTURAL DEL ESTADO DE OAXACA	0.00	700,000.00	700,000.00	700,000.00	700,000.00	700,000.00	0.00
	TOTAL CLAVE DE FINANCIAMIENTO:	0.00	700,000.00	700,000.00	700,000.00	700,000.00	700,000.00	0.00
BEBRD2523 RECONSTRUCCION DEL MONTE DE PIEDAD, SANTO DOMINGO TEHUANTEPEC, OAX.(2A. ETAPA)								
115	INVERSIÓN, PREVISIÓN Y PARIPASSU	0.00	26,883.57	26,883.57	0.00	0.00	0.00	26,883.57
528	INSTITUTO DEL PATRIMONIO CULTURAL DEL ESTADO DE OAXACA	0.00	1,765,435.88	1,765,435.88	1,765,435.88	1,765,435.88	1,765,435.88	0.00
	TOTAL CLAVE DE FINANCIAMIENTO:	0.00	1,792,319.45	1,792,319.45	1,765,435.88	1,765,435.88	1,765,435.88	26,883.57
BEBRD2623 RECONSTRUCCION DEL TEMPLO DE SAN JUAN BAUTISTA, SAN JUAN CACAHUATEPEC, JAMILTEPEC OAX (2A. ETAPA)								
115	INVERSIÓN, PREVISIÓN Y PARIPASSU	0.00	57,314.24	57,314.24	0.00	0.00	0.00	57,314.24
528	INSTITUTO DEL PATRIMONIO CULTURAL DEL ESTADO DE OAXACA	0.00	2,942,685.76	2,942,685.76	2,942,685.76	2,942,685.76	2,942,685.76	0.00
	TOTAL CLAVE DE FINANCIAMIENTO:	0.00	3,000,000.00	3,000,000.00	2,942,685.76	2,942,685.76	2,942,685.76	57,314.24
BEBRD2923 RECONSTRUCCION DE LA BIBLIOTECA PUBLICA MUNICIPAL MIXTEQUILLA, SANTA MARIA MIXTEQUILLA, TEHUANTEPEC, OAX.(2A. ETAPA)								
115	INVERSIÓN, PREVISIÓN Y PARIPASSU	0.00	6,813.60	6,813.60	0.00	0.00	0.00	6,813.60
528	INSTITUTO DEL PATRIMONIO CULTURAL DEL ESTADO DE OAXACA	0.00	793,186.40	793,186.40	793,186.40	793,186.40	793,186.40	0.00
	TOTAL CLAVE DE FINANCIAMIENTO:	0.00	800,000.00	800,000.00	793,186.40	793,186.40	793,186.40	6,813.60
BEBRD3923 RECONSTRUCCIÓN DEL MUSEO COMUNITARIO, SANTA MARÍA ATZOMPA, OAXACA. (2A. ETAPA)								
115	INVERSIÓN, PREVISIÓN Y PARIPASSU	0.00	12,074.64	12,074.64	0.00	0.00	0.00	12,074.64
528	INSTITUTO DEL PATRIMONIO CULTURAL DEL ESTADO DE OAXACA	0.00	987,925.36	987,925.36	987,925.36	987,925.36	987,925.36	0.00
	TOTAL CLAVE DE FINANCIAMIENTO:	0.00	1,000,000.00	1,000,000.00	987,925.36	987,925.36	987,925.36	12,074.64

PRIMER INFORME TRIMESTRAL ENERO - MARZO 2024
ESTADO ANALITICO DEL EJERCICIO DEL PRESUPUESTO DE EGRESOS
RESUMEN POR CVEFIN- UR (GENERAL)



Cve	Concepto	Aprobado 1	Ampliaciones / Reducciones 2	Modificado 3 = (1+2)	Devengado 4	Ejercido 5	Pagado 6	Subejercicio 7 = (3-4)
BEBRD4423	RECONSTRUCCIÓN DE LA EX FÁBRICA DE HILADOS Y TEJIDOS LA SOLEDAD VISTA HERMOSA, SAN AGUSTÍN ETLA, OAXACA. (2A. ETAPA)							
115	INVERSIÓN, PREVISIÓN Y PARIPASSU	0.00	11,321.08	11,321.08	0.00	0.00	0.00	11,321.08
528	INSTITUTO DEL PATRIMONIO CULTURAL DEL ESTADO DE OAXACA	0.00	988,678.92	988,678.92	988,678.92	988,678.92	988,678.92	0.00
	TOTAL CLAVE DE FINANCIAMIENTO:	0.00	1,000,000.00	1,000,000.00	988,678.92	988,678.92	988,678.92	11,321.08
BEBRD4923	RECONSTRUCCION DEL TEMPLO DE SAN MARTIN OBISPO, SAN MARTIN TOXPALAN, TEOTITLAN, OAXACA (2A. ETAPA)							
115	INVERSIÓN, PREVISIÓN Y PARIPASSU	0.00	2,500,000.00	2,500,000.00	0.00	0.00	0.00	2,500,000.00
528	INSTITUTO DEL PATRIMONIO CULTURAL DEL ESTADO DE OAXACA	0.00	1,000,000.00	1,000,000.00	1,000,000.00	1,000,000.00	1,000,000.00	0.00
	TOTAL CLAVE DE FINANCIAMIENTO:	0.00	3,500,000.00	3,500,000.00	1,000,000.00	1,000,000.00	1,000,000.00	2,500,000.00
BEBRD5323	RECONSTRUCCION DEL TEMPLO DE SANTA MARIA MAGDALENA CAÑADALTEPEC, VILLA DE CHILAPA DE DIAZ, OAX. (2A ETAPA)							
115	INVERSIÓN, PREVISIÓN Y PARIPASSU	0.00	15,327.65	15,327.65	0.00	0.00	0.00	15,327.65
528	INSTITUTO DEL PATRIMONIO CULTURAL DEL ESTADO DE OAXACA	0.00	1,284,672.35	1,284,672.35	1,284,672.35	1,284,672.35	1,284,672.35	0.00
	TOTAL CLAVE DE FINANCIAMIENTO:	0.00	1,300,000.00	1,300,000.00	1,284,672.35	1,284,672.35	1,284,672.35	15,327.65
BEBRD5823	RECONSTRUCCIÓN DEL TEMPLO DE LA TRINIDAD HUAXTEPEC, SANTIAGO CHAZUMBA, OAX.							
115	INVERSIÓN, PREVISIÓN Y PARIPASSU	0.00	13,617.24	13,617.24	0.00	0.00	0.00	13,617.24
528	INSTITUTO DEL PATRIMONIO CULTURAL DEL ESTADO DE OAXACA	0.00	1,186,382.76	1,186,382.76	1,186,382.76	1,186,382.76	1,186,382.76	0.00
	TOTAL CLAVE DE FINANCIAMIENTO:	0.00	1,200,000.00	1,200,000.00	1,186,382.76	1,186,382.76	1,186,382.76	13,617.24
BEBRD7123	RECONSTRUCCIÓN DEL ANTIGUO ACUEDUCTO DE MIAHUATLÁN DE PORFIRIO DÍAZ, OAX							
115	INVERSIÓN, PREVISIÓN Y PARIPASSU	0.00	6,047.63	6,047.63	0.00	0.00	0.00	6,047.63
528	INSTITUTO DEL PATRIMONIO CULTURAL DEL ESTADO DE OAXACA	0.00	593,952.37	593,952.37	593,952.37	593,952.37	593,952.37	0.00
	TOTAL CLAVE DE FINANCIAMIENTO:	0.00	600,000.00	600,000.00	593,952.37	593,952.37	593,952.37	6,047.63
BEBRD7223	RECONSTRUCCIÓN DEL PALACIO MUNICIPAL DE SANTA CATARINA YOSONOTU, OAX.							
115	INVERSIÓN, PREVISIÓN Y PARIPASSU	0.00	2,501.72	2,501.72	0.00	0.00	0.00	2,501.72
528	INSTITUTO DEL PATRIMONIO CULTURAL DEL ESTADO DE OAXACA	0.00	247,498.28	247,498.28	247,498.28	247,498.28	247,498.28	0.00
	TOTAL CLAVE DE FINANCIAMIENTO:	0.00	250,000.00	250,000.00	247,498.28	247,498.28	247,498.28	2,501.72
BEBRD7323	RECONSTRUCCIÓN DE LA HIDROELÉCTRICA SAN AGUSTÍN ETLA, OAX.							
115	INVERSIÓN, PREVISIÓN Y PARIPASSU	0.00	37,133.14	37,133.14	0.00	0.00	0.00	37,133.14
528	INSTITUTO DEL PATRIMONIO CULTURAL DEL ESTADO DE OAXACA	0.00	1,943,326.64	1,943,326.64	1,943,326.64	1,943,326.64	1,943,326.64	0.00
	TOTAL CLAVE DE FINANCIAMIENTO:	0.00	1,980,459.78	1,980,459.78	1,943,326.64	1,943,326.64	1,943,326.64	37,133.14
BEBRD7423	RECONSTRUCCIÓN DEL TEMPLO DE SAN PEDRO, DEL BARRIO DE SAN PEDRO, HEROICA CIUDAD DE TLAXIACO, OAX.							
115	INVERSIÓN, PREVISIÓN Y PARIPASSU	0.00	40,683.80	40,683.80	0.00	0.00	0.00	40,683.80
528	INSTITUTO DEL PATRIMONIO CULTURAL DEL ESTADO DE OAXACA	0.00	1,959,316.20	1,959,316.20	1,959,316.20	1,959,316.20	1,959,316.20	0.00
	TOTAL CLAVE DE FINANCIAMIENTO:	0.00	2,000,000.00	2,000,000.00	1,959,316.20	1,959,316.20	1,959,316.20	40,683.80
BEBRD7523	RECONSTRUCCIÓN DEL TEMPLO SANTO TOMÁS TAMAZULAPAN, OAX.							
115	INVERSIÓN, PREVISIÓN Y PARIPASSU	0.00	11,471.52	11,471.52	0.00	0.00	0.00	11,471.52
528	INSTITUTO DEL PATRIMONIO CULTURAL DEL ESTADO DE OAXACA	0.00	1,038,528.48	1,038,528.48	1,038,528.48	1,038,528.48	1,038,528.48	0.00
	TOTAL CLAVE DE FINANCIAMIENTO:	0.00	1,050,000.00	1,050,000.00	1,038,528.48	1,038,528.48	1,038,528.48	11,471.52
BEBRD7623	RECONSTRUCCIÓN DEL TEMPLO DE SAN JOSE GUELATOVA DE DIAZ, ZIMATLAN DE ALVAREZ, OAX							
115	INVERSIÓN, PREVISIÓN Y PARIPASSU	0.00	13,835.51	13,835.51	0.00	0.00	0.00	13,835.51
528	INSTITUTO DEL PATRIMONIO CULTURAL DEL ESTADO DE OAXACA	0.00	1,112,854.29	1,112,854.29	1,112,854.29	1,112,854.29	1,112,854.29	0.00
	TOTAL CLAVE DE FINANCIAMIENTO:	0.00	1,126,689.80	1,126,689.80	1,112,854.29	1,112,854.29	1,112,854.29	13,835.51
BEBRD7723	RECONSTRUCCION DEL TEMPLO DE SAN MIGUEL ARCANGEL, VILLA TALEA DE CASTRO, VILLA ALTA OAX.							
115	INVERSIÓN, PREVISIÓN Y PARIPASSU	0.00	12,274.76	12,274.76	0.00	0.00	0.00	12,274.76
528	INSTITUTO DEL PATRIMONIO CULTURAL DEL ESTADO DE OAXACA	0.00	987,725.24	987,725.24	987,725.24	987,725.24	987,725.24	0.00
	TOTAL CLAVE DE FINANCIAMIENTO:	0.00	1,000,000.00	1,000,000.00	987,725.24	987,725.24	987,725.24	12,274.76

PRIMER INFORME TRIMESTRAL ENERO - MARZO 2024
ESTADO ANALITICO DEL EJERCICIO DEL PRESUPUESTO DE EGRESOS
RESUMEN POR CVEFIN- UR (GENERAL)



Cve	Concepto	Aprobado 1	Ampliaciones / Reducciones 2	Modificado 3 = (1+2)	Devengado 4	Ejercido 5	Pagado 6	Subejercicio 7 = (3-4)
BEBRD7823 RECONSTRUCCIÓN DE LA CATEDRAL METROPOLITANA, OAXACA DE JUÁREZ, OAX.								
115	INVERSIÓN, PREVISIÓN Y PARIPASSU	0.00	13,012.45	13,012.45	0.00	0.00	0.00	13,012.45
528	INSTITUTO DEL PATRIMONIO CULTURAL DEL ESTADO DE OAXACA	0.00	986,987.55	986,987.55	986,987.55	986,987.55	986,987.55	0.00
	TOTAL CLAVE DE FINANCIAMIENTO:	0.00	1,000,000.00	1,000,000.00	986,987.55	986,987.55	986,987.55	13,012.45
BEBRD7923 RECONSTRUCCIÓN DE LA PARROQUIA DE SAN JERÓNIMO, CIUDAD IXTEPEC, OAX.								
115	INVERSIÓN, PREVISIÓN Y PARIPASSU	0.00	2,300,000.00	2,300,000.00	0.00	0.00	0.00	2,300,000.00
528	INSTITUTO DEL PATRIMONIO CULTURAL DEL ESTADO DE OAXACA	0.00	1,500,000.00	1,500,000.00	1,500,000.00	1,500,000.00	1,500,000.00	0.00
	TOTAL CLAVE DE FINANCIAMIENTO:	0.00	3,800,000.00	3,800,000.00	1,500,000.00	1,500,000.00	1,500,000.00	2,300,000.00
BEBRD8024 RECONSTRUCCIÓN DE CULTURA								
115	INVERSIÓN, PREVISIÓN Y PARIPASSU	14,100,000.00	0.00	14,100,000.00	0.00	0.00	0.00	14,100,000.00
	TOTAL CLAVE DE FINANCIAMIENTO:	14,100,000.00	0.00	14,100,000.00	0.00	0.00	0.00	14,100,000.00
BEBRZ9523 REASIGNACION DE RECURSOS PRESUPUESTARIOS FEDERALES INAH - INPAC								
115	INVERSIÓN, PREVISIÓN Y PARIPASSU	0.00	0.13	0.13	0.00	0.00	0.00	0.13
528	INSTITUTO DEL PATRIMONIO CULTURAL DEL ESTADO DE OAXACA	0.00	445,851,498.05	445,851,498.05	445,851,498.05	445,851,498.05	445,851,498.05	0.00
	TOTAL CLAVE DE FINANCIAMIENTO:	0.00	445,851,498.18	445,851,498.18	445,851,498.05	445,851,498.05	445,851,498.05	0.13
BEBSA0620 CONVENIO DE APOYO FINANCIERO PARA LA LIBERACIÓN DE DERECHO DE VÍA DEL PROYECTO LIBRAMIENTO SUR OAXACA								
106	SECRETARÍA DE INFRAESTRUCTURAS Y COMUNICACIONES	0.00	4,001,949.33	4,001,949.33	0.00	0.00	0.00	4,001,949.33
	TOTAL CLAVE DE FINANCIAMIENTO:	0.00	4,001,949.33	4,001,949.33	0.00	0.00	0.00	4,001,949.33
BECAB0123 REGISTRO E IDENTIFICACIÓN DE POBLACIÓN: FORTALECIMIENTO DEL REGISTRO CIVIL DEL ESTADO DE OAXACA								
121	CONSEJERÍA JURÍDICA Y ASISTENCIA LEGAL DEL ESTADO	0.00	0.00	0.00	0.00	0.00	0.00	0.00
	TOTAL CLAVE DE FINANCIAMIENTO:	0.00	0.00	0.00	0.00	0.00	0.00	0.00
BECAB0124 PROGRAMA DE REGISTRO E IDENTIFICACION DE POBLACION (PRIP)								
115	INVERSIÓN, PREVISIÓN Y PARIPASSU	0.00	0.00	0.00	0.00	0.00	0.00	0.00
	TOTAL CLAVE DE FINANCIAMIENTO:	0.00	0.00	0.00	0.00	0.00	0.00	0.00
BECAZ0124 SUBSIDIO COMISIÓN NACIONAL DE BUSQUEDA DE PERSONAS								
571	COMISIÓN ESTATAL DE BÚSQUEDA DE PERSONAS DESAPARECIDAS PARA EL ESTADO DE OAXACA	1,457,795.00	0.00	1,457,795.00	0.00	0.00	0.00	1,457,795.00
	TOTAL CLAVE DE FINANCIAMIENTO:	1,457,795.00	0.00	1,457,795.00	0.00	0.00	0.00	1,457,795.00
BECBA0123 COLEGIO DE ESTUDIOS CIENTIFICOS Y TECNOLOGICOS DEL ESTADO DE OAXACA								
507	COLEGIO DE ESTUDIOS CIENTÍFICOS Y TECNOLÓGICOS DEL ESTADO DE OAXACA	0.00	23,608,784.50	23,608,784.50	23,608,784.50	23,608,784.50	23,608,784.50	0.00
	TOTAL CLAVE DE FINANCIAMIENTO:	0.00	23,608,784.50	23,608,784.50	23,608,784.50	23,608,784.50	23,608,784.50	0.00
BECBA0124 COLEGIO DE ESTUDIOS CIENTIFICOS Y TECNOLOGICOS DEL ESTADO DE OAXACA								
507	COLEGIO DE ESTUDIOS CIENTÍFICOS Y TECNOLÓGICOS DEL ESTADO DE OAXACA	86,085,365.07	-27,097,408.19	58,987,956.88	58,987,956.88	58,987,956.88	22,656,692.72	0.00
	TOTAL CLAVE DE FINANCIAMIENTO:	86,085,365.07	-27,097,408.19	58,987,956.88	58,987,956.88	58,987,956.88	22,656,692.72	0.00
BECBA0223 COLEGIO DE BACHILLERES DE OAXACA								
506	COLEGIO DE BACHILLERES DEL ESTADO DE OAXACA	0.00	27,113,622.83	27,113,622.83	27,113,622.83	27,113,622.83	0.00	0.00
	TOTAL CLAVE DE FINANCIAMIENTO:	0.00	27,113,622.83	27,113,622.83	27,113,622.83	27,113,622.83	0.00	0.00
BECBA0224 COLEGIO DE BACHILLERES DE OAXACA								
506	COLEGIO DE BACHILLERES DEL ESTADO DE OAXACA	124,561,601.33	63,178,687.35	187,740,288.68	124,251,073.67	124,251,073.67	78,363,915.46	63,489,215.01
	TOTAL CLAVE DE FINANCIAMIENTO:	124,561,601.33	63,178,687.35	187,740,288.68	124,251,073.67	124,251,073.67	78,363,915.46	63,489,215.01
BECBC0124 UNIVERSIDAD TECNOLOGICA DE LA MIXTECA								
550	UNIVERSIDAD TECNOLÓGICA DE LA MIXTECA	4,982,933.43	568,238.84	5,551,172.27	3,296,690.81	3,296,690.81	3,296,690.81	2,254,481.46
	TOTAL CLAVE DE FINANCIAMIENTO:	4,982,933.43	568,238.84	5,551,172.27	3,296,690.81	3,296,690.81	3,296,690.81	2,254,481.46

PRIMER INFORME TRIMESTRAL ENERO - MARZO 2024
ESTADO ANALITICO DEL EJERCICIO DEL PRESUPUESTO DE EGRESOS
RESUMEN POR CVEFIN- UR (GENERAL)



Cve	Concepto	Aprobado 1	Ampliaciones / Reducciones 2	Modificado 3 = (1+2)	Devengado 4	Ejercido 5	Pagado 6	Subejercicio 7 = (3-4)
BECBC0224	UNIVERSIDAD DE LA SIERRA JUAREZ							
545	UNIVERSIDAD DE LA SIERRA JUAREZ	716,406.73	1,034,940.79	1,751,347.52	1,541,300.05	1,541,300.05	1,541,300.05	210,047.47
	TOTAL CLAVE DE FINANCIAMIENTO:	716,406.73	1,034,940.79	1,751,347.52	1,541,300.05	1,541,300.05	1,541,300.05	210,047.47
BECBC0324	UNIVERSIDAD DE LA SIERRA SUR							
546	UNIVERSIDAD DE LA SIERRA SUR	3,389,670.59	3,020,769.31	6,410,439.90	4,987,300.76	4,987,300.76	1,337,732.49	1,423,139.14
	TOTAL CLAVE DE FINANCIAMIENTO:	3,389,670.59	3,020,769.31	6,410,439.90	4,987,300.76	4,987,300.76	1,337,732.49	1,423,139.14
BECBC0424	UNIVERSIDAD DE LA CAÑADA							
543	UNIVERSIDAD DE LA CAÑADA	53,112.00	1,556,222.51	1,609,334.51	1,544,823.00	1,544,823.00	1,326,655.62	64,511.51
	TOTAL CLAVE DE FINANCIAMIENTO:	53,112.00	1,556,222.51	1,609,334.51	1,544,823.00	1,544,823.00	1,326,655.62	64,511.51
BECBC0523	COLEGIO SUPERIOR PARA LA EDUCACION INTEGRAL INTERCULTURAL DE OAXACA							
508	COLEGIO SUPERIOR PARA LA EDUCACION INTEGRAL INTERCULTURAL DE OAXACA	0.00	32,073,136.60	32,073,136.60	32,037,993.39	31,983,683.68	7,598,823.90	35,143.21
	TOTAL CLAVE DE FINANCIAMIENTO:	0.00	32,073,136.60	32,073,136.60	32,037,993.39	31,983,683.68	7,598,823.90	35,143.21
BECBC0524	COLEGIO SUPERIOR PARA LA EDUCACION INTEGRAL INTERCULTURAL DE OAXACA							
508	COLEGIO SUPERIOR PARA LA EDUCACION INTEGRAL INTERCULTURAL DE OAXACA	17,996,618.40	-39,121.77	17,957,496.63	5,313,411.43	5,313,411.43	2,085,802.68	12,644,085.20
	TOTAL CLAVE DE FINANCIAMIENTO:	17,996,618.40	-39,121.77	17,957,496.63	5,313,411.43	5,313,411.43	2,085,802.68	12,644,085.20
BECBC0624	UNIVERSIDAD TECNOLOGICA DE LOS VALLES CENTRALES							
552	UNIVERSIDAD TECNOLÓGICA DE LOS VALLES CENTRALES DE OAXACA	0.00	0.00	0.00	0.00	0.00	0.00	0.00
	TOTAL CLAVE DE FINANCIAMIENTO:	0.00	0.00	0.00	0.00	0.00	0.00	0.00
BECBC0724	UNIVERSIDAD TECNOLOGICA DE LA SIERRA SUR DE OAXACA							
551	UNIVERSIDAD TECNOLÓGICA DE LA SIERRA SUR DE OAXACA	0.00	0.00	0.00	0.00	0.00	0.00	0.00
	TOTAL CLAVE DE FINANCIAMIENTO:	0.00	0.00	0.00	0.00	0.00	0.00	0.00
BECBC0824	UNIVERSIDAD DEL ISTMO							
547	UNIVERSIDAD DEL ISTMO	3,618,658.48	2,656,387.75	6,275,046.23	4,396,830.99	4,396,830.99	4,396,830.99	1,878,215.24
	TOTAL CLAVE DE FINANCIAMIENTO:	3,618,658.48	2,656,387.75	6,275,046.23	4,396,830.99	4,396,830.99	4,396,830.99	1,878,215.24
BECBC0924	UNIVERSIDAD AUTONOMA BENITO JUAREZ DE OAXACA							
403	UNIVERSIDAD AUTÓNOMA "BENITO JUÁREZ" DE OAXACA	261,342,852.74	145,603,147.26	406,946,000.00	406,946,000.00	406,946,000.00	218,545,000.00	0.00
	TOTAL CLAVE DE FINANCIAMIENTO:	261,342,852.74	145,603,147.26	406,946,000.00	406,946,000.00	406,946,000.00	218,545,000.00	0.00
BECBC1024	UNIVERSIDAD DEL MAR							
548	UNIVERSIDAD DEL MAR	7,476,450.15	3,115,491.46	10,591,941.61	10,576,791.61	10,576,791.61	10,576,791.61	15,150.00
	TOTAL CLAVE DE FINANCIAMIENTO:	7,476,450.15	3,115,491.46	10,591,941.61	10,576,791.61	10,576,791.61	10,576,791.61	15,150.00
BECBC1124	UNIVERSIDAD DEL PAPALOAPAN							
549	UNIVERSIDAD DEL PAPALOAPAN	2,876,030.67	1,315,150.95	4,191,181.62	3,249,629.28	3,249,629.28	3,249,629.28	941,552.34
	TOTAL CLAVE DE FINANCIAMIENTO:	2,876,030.67	1,315,150.95	4,191,181.62	3,249,629.28	3,249,629.28	3,249,629.28	941,552.34
BECBC1323	UNIVERSIDAD POLITECNICA							
569	UNIVERSIDAD POLITECNICA DE NOCHIXTLÁN ABRAHAM CASTELLANOS	0.00	2,907,001.14	2,907,001.14	2,583,548.12	2,583,548.12	1,373,429.98	323,453.02
	TOTAL CLAVE DE FINANCIAMIENTO:	0.00	2,907,001.14	2,907,001.14	2,583,548.12	2,583,548.12	1,373,429.98	323,453.02
BECBC1324	UNIVERSIDAD POLITECNICA							
569	UNIVERSIDAD POLITECNICA DE NOCHIXTLÁN ABRAHAM CASTELLANOS	171,452.62	0.00	171,452.62	40,911.21	40,911.21	0.00	130,541.41
	TOTAL CLAVE DE FINANCIAMIENTO:	171,452.62	0.00	171,452.62	40,911.21	40,911.21	0.00	130,541.41
BECBE0124	INSTITUTO TECNOLOGICO SUPERIOR DE SAN MIGUEL EL GRANDE							
535	INSTITUTO TECNOLÓGICO SUPERIOR DE SAN MIGUEL EL GRANDE	4,511,260.32	0.00	4,511,260.32	3,340,914.46	3,340,914.46	622,604.58	1,170,345.86
	TOTAL CLAVE DE FINANCIAMIENTO:	4,511,260.32	0.00	4,511,260.32	3,340,914.46	3,340,914.46	622,604.58	1,170,345.86
BECBE0223	INSTITUTO TECNOLOGICO SUPERIOR DE TEPOSCOLULA							
536	INSTITUTO TECNOLÓGICO SUPERIOR DE TEPOSCOLULA	0.00	1,397,149.35	1,397,149.35	1,397,149.35	1,397,149.35	666,061.44	0.00
	TOTAL CLAVE DE FINANCIAMIENTO:	0.00	1,397,149.35	1,397,149.35	1,397,149.35	1,397,149.35	666,061.44	0.00
BECBE0224	INSTITUTO TECNOLOGICO SUPERIOR DE TEPOSCOLULA							
536	INSTITUTO TECNOLÓGICO SUPERIOR DE TEPOSCOLULA	1,809,150.92	-488,966.68	1,320,184.24	858,872.23	858,872.23	125,838.91	461,312.01

PRIMER INFORME TRIMESTRAL ENERO - MARZO 2024
ESTADO ANALITICO DEL EJERCICIO DEL PRESUPUESTO DE EGRESOS
RESUMEN POR CVEFIN- UR (GENERAL)



Cve	Concepto	Aprobado 1	Ampliaciones / Reducciones 2	Modificado 3 = (1+2)	Devengado 4	Ejercido 5	Pagado 6	Subejercicio 7 = (3-4)
TOTAL CLAVE DE FINANCIAMIENTO:		1,809,150.92	-488,966.68	1,320,184.24	858,872.23	858,872.23	125,838.91	461,312.01
BECBG0123 INSTITUTO DE CAPACITACION Y PRODUCTIVIDAD PARA EL TRABAJO DEL ESTADO DE OAXACA								
524	INSTITUTO DE CAPACITACION Y PRODUCTIVIDAD PARA EL TRABAJO DEL ESTADO DE OAXACA	0.00	7,560,243.65	7,560,243.65	4,605,512.33	4,605,512.33	3,476,582.77	2,954,731.32
TOTAL CLAVE DE FINANCIAMIENTO:		0.00	7,560,243.65	7,560,243.65	4,605,512.33	4,605,512.33	3,476,582.77	2,954,731.32
BECBG0124 INSTITUTO DE CAPACITACION Y PRODUCTIVIDAD PARA EL TRABAJO DEL ESTADO DE OAXACA								
524	INSTITUTO DE CAPACITACION Y PRODUCTIVIDAD PARA EL TRABAJO DEL ESTADO DE OAXACA	13,553,283.28	255,915.12	13,809,198.40	7,502,055.44	7,502,055.44	6,676,581.91	6,307,142.96
TOTAL CLAVE DE FINANCIAMIENTO:		13,553,283.28	255,915.12	13,809,198.40	7,502,055.44	7,502,055.44	6,676,581.91	6,307,142.96
BECBR0122 PROGRAMA INTEGRAL DE FORTALECIMIENTO DE INSTITUTOS TECNOLOGICOS ITVO PROD FINANCIEROS								
115	INVERSIÓN, PREVISIÓN Y PARIPASSU	0.00	2,344.32	2,344.32	0.00	0.00	0.00	2,344.32
532	INSTITUTO OAXAQUEÑO CONSTRUCTOR DE INFRAESTRUCTURA EDUCATIVA	0.00	785,965.33	785,965.33	785,965.33	0.00	0.00	0.00
TOTAL CLAVE DE FINANCIAMIENTO:		0.00	788,309.65	788,309.65	785,965.33	0.00	0.00	2,344.32
BECBZ0123 CENTRO DE CAPACITACION MUSICAL Y DESARROLLO DE LA CULTURA MIXE (CECAM)								
508	COLEGIO SUPERIOR PARA LA EDUCACIÓN INTEGRAL INTERCULTURAL DE OAXACA	0.00	672,301.75	672,301.75	661,963.86	621,420.42	247,592.52	10,337.89
TOTAL CLAVE DE FINANCIAMIENTO:		0.00	672,301.75	672,301.75	661,963.86	621,420.42	247,592.52	10,337.89
BECBZ0124 CENTRO DE CAPACITACION MUSICAL Y DESARROLLO DE LA CULTURA MIXE (CECAM)								
508	COLEGIO SUPERIOR PARA LA EDUCACIÓN INTEGRAL INTERCULTURAL DE OAXACA	985,430.55	0.00	985,430.55	669,648.45	669,648.45	419,163.50	315,782.10
TOTAL CLAVE DE FINANCIAMIENTO:		985,430.55	0.00	985,430.55	669,648.45	669,648.45	419,163.50	315,782.10
BECBZ1022 PROGRAMA INTEGRAL DE FORTALECIMIENTO DE INSTITUTOS TECNOLOGICOS ITVO								
115	INVERSIÓN, PREVISIÓN Y PARIPASSU	0.00	1,875.27	1,875.27	0.00	0.00	0.00	1,875.27
532	INSTITUTO OAXAQUEÑO CONSTRUCTOR DE INFRAESTRUCTURA EDUCATIVA	0.00	2,140,383.84	2,140,383.84	141,148.14	0.00	0.00	1,999,235.70
TOTAL CLAVE DE FINANCIAMIENTO:		0.00	2,142,259.11	2,142,259.11	141,148.14	0.00	0.00	2,001,110.97
BECDG0123 FORTALECIMIENTO A LA ATENCIÓN MÉDICA								
540	SERVICIOS DE SALUD DE OAXACA	0.00	11,118,752.70	11,118,752.70	1,947,907.93	1,947,907.93	1,947,907.93	9,170,844.77
TOTAL CLAVE DE FINANCIAMIENTO:		0.00	11,118,752.70	11,118,752.70	1,947,907.93	1,947,907.93	1,947,907.93	9,170,844.77
BECDH0120 INSABI PRESTACION GRATUITA DE SERVICIOS DE SALUD, MEDICAMENTOS Y DEMAS INSUMOS ASOCIADOS								
540	SERVICIOS DE SALUD DE OAXACA	0.00	0.00	0.00	0.00	0.00	0.00	0.00
TOTAL CLAVE DE FINANCIAMIENTO:		0.00	0.00	0.00	0.00	0.00	0.00	0.00
BECDH0123 INSABI PRESTACION GRATUITA DE SERVICIOS DE SALUD, MEDICAMENTOS Y DEMAS INSUMOS ASOCIADOS								
540	SERVICIOS DE SALUD DE OAXACA	0.00	94,271,028.26	94,271,028.26	93,416,222.54	93,416,222.54	93,416,222.54	854,805.72
TOTAL CLAVE DE FINANCIAMIENTO:		0.00	94,271,028.26	94,271,028.26	93,416,222.54	93,416,222.54	93,416,222.54	854,805.72
BECDH0124 INSABI PRESTACION GRATUITA DE SERVICIOS DE SALUD, MEDICAMENTOS Y DEMAS INSUMOS ASOCIADOS								
540	SERVICIOS DE SALUD DE OAXACA	749,068,230.63	0.00	749,068,230.63	0.00	0.00	0.00	749,068,230.63
TOTAL CLAVE DE FINANCIAMIENTO:		749,068,230.63	0.00	749,068,230.63	0.00	0.00	0.00	749,068,230.63
BECDH0223 INSABI PREST GRATUITA DE SERV DE SALUD, MED Y DEMÁS INSUMOS ASOC PRODUCTOS FINANCIEROS								
540	SERVICIOS DE SALUD DE OAXACA	0.00	9,988,347.55	9,988,347.55	9,988,045.98	9,988,045.98	9,988,045.98	301.57
TOTAL CLAVE DE FINANCIAMIENTO:		0.00	9,988,347.55	9,988,347.55	9,988,045.98	9,988,045.98	9,988,045.98	301.57
BECZ0223 MANTENIMIENTO Y CONSERVACION DE UNIDADES MEDICAS DEL PRIMER NIVEL E023								
115	INVERSIÓN, PREVISIÓN Y PARIPASSU	0.00	1,795,404.94	1,795,404.94	0.00	0.00	0.00	1,795,404.94
TOTAL CLAVE DE FINANCIAMIENTO:		0.00	1,795,404.94	1,795,404.94	0.00	0.00	0.00	1,795,404.94
BECFL0123 FONDO PRODUCTORES DE HIDROCARBUROS								
901	MUNICIPIOS - PARTICIPACIONES Y APORTACIONES	0.00	1,146,445.66	1,146,445.66	1,146,445.66	1,146,445.66	1,146,445.66	0.00

PRIMER INFORME TRIMESTRAL ENERO - MARZO 2024
ESTADO ANALITICO DEL EJERCICIO DEL PRESUPUESTO DE EGRESOS
RESUMEN POR CVEFIN- UR (GENERAL)



Cve	Concepto	Aprobado 1	Ampliaciones / Reducciones 2	Modificado 3 = (1+2)	Devengado 4	Ejercido 5	Pagado 6	Subejercicio 7 = (3-4)
	TOTAL CLAVE DE FINANCIAMIENTO:	0.00	1,146,445.66	1,146,445.66	1,146,445.66	1,146,445.66	1,146,445.66	0.00
BECFL0124	FONDO PRODUCTORES DE HIDROCARBUROS							
115	INVERSIÓN, PREVISIÓN Y PARIPASSU	5,855,340.00	0.00	5,855,340.00	0.00	0.00	0.00	5,855,340.00
901	MUNICIPIOS - PARTICIPACIONES Y APORTACIONES	0.00	2,405,449.13	2,405,449.13	2,405,449.13	2,405,449.13	2,405,449.13	0.00
	TOTAL CLAVE DE FINANCIAMIENTO:	5,855,340.00	2,405,449.13	8,260,789.13	2,405,449.13	2,405,449.13	2,405,449.13	5,855,340.00
BEDAA0124	INTERESES GANADOS DE TITULOS, VALORES Y DEMAS INSTRUMENTOS FINANCIEROS							
115	INVERSIÓN, PREVISIÓN Y PARIPASSU	0.00	0.00	0.00	0.00	0.00	0.00	0.00
	TOTAL CLAVE DE FINANCIAMIENTO:	0.00	0.00	0.00	0.00	0.00	0.00	0.00
	TOTAL DEL GASTO:	27,321,355,210.76	3,906,161,682.78	31,227,516,893.54	23,366,520,690.19	23,363,017,679.10	20,495,253,120.26	7,860,996,203.35



9.4.- RELACIÓN DE CUENTAS BANCARIAS PRODUCTIVAS ESPECIFICAS EN DONDE SE DEPOSITARON LOS RECURSOS FEDERALES TRANSFERIDOS

En cumplimiento a las normas tanto federales como estatales que establecen que, “deberá existir una cuenta bancaria productiva específica por cada fondo de aportaciones federales, programas de subsidios y convenios de reasignación, a través de los cuales se ministren recursos federales, mismas que, se harán del conocimiento previo a la tesorería de la federación para el efecto de la radicación de los recursos y que para la presentación de la información financiera y la cuenta pública, los gobiernos de las entidades federativas, incluirán la relación de las cuentas productivas específicas, en las cuales se depositaron los recursos federales transferidos, por cualquier concepto, durante el ejercicio fiscal correspondiente”; la secretaría de finanzas a través de la tesorería de acuerdo a las atribuciones establecidas en su reglamento interno, tramita la apertura de las cuentas bancarias que sean solicitadas por las dependencias y entidades estatales y federales, para la recepción de estos recursos.

En este sentido, durante el periodo del 01 de enero al 31 de marzo de 2024, se abrieron 42 cuentas bancarias, con las instituciones financieras bbva bancomer, s.a, santander s.a., banorte s.a., banco azteca, s.a., scotiabank inverlat s.a y hsbc, s.a., de acuerdo a lo siguiente:

N/P	PROGRAMA	NÚM DE CUENTA	BANCO	FECHA DE APERTURA
1	GOB EDO OAX SEFIN FOFISP 2024	122332779	BBVA BANCOMER, S.A.	17/01/2024
2	GOB EDO OAX SEFIN INSTITUTO TECNOLÓGICO SUPERIOR DE TEPOSCOLULA 2024	25605137219	SCOTIABANK, S.A.	17/01/2024
3	GOB EDO OAX SEFIN PROGRAMA NACIONAL DE INGLÉS 2024	1256470849	BANORTE, S.A.	25/01/2024
4	GOB EDO OAX SEFIN PROGRAMA EXPANSIÓN DE LA EDUCACIÓN INICIAL 2024	25605147109	SCOTIABANK, S.A.	25/01/2024
5	GOB EDO OAX HIDROCARBUROS 2024	4069745453	HSBC, S.A.	25/01/2024
6	GOB EDO OAX SEFIN PROGRAMA FORTALECIMIENTO DE LOS SERVICIOS DE EDUCACIÓN ESPECIAL 2024	4069745446	HSBC, S.A.	25/01/2024
7	GOB EDO OAX SEFIN PROGRAMA PRESUPUESTARIO S300 FORTALECIMIENTO A LA EXCELENCIA EDUCATIVA (PROFEXCE) 2024	65510278196	SANTANDER, S.A.	26/01/2024
8	GOB EDO OAX SEFIN PROGRAMA PARA EL DESARROLLO PROFESIONAL DOCENTE PARA LA EDUCACIÓN BÁSICA 2024	1256470885	BANORTE, S.A.	26/01/2024
9	GOB EDO OAX SEFIN PP U-006 2024 UNIVERSIDADES TECNOLÓGICAS	122433095	BBVA BANCOMER, S.A.	01/02/2024



GOBIERNO DEL ESTADO
DE OAXACA

N/P	PROGRAMA	NÚM DE CUENTA	BANCO	FECHA DE APERTURA
10	GOB EDO OAX SEFIN PP U-006 2024 UNIVERSIDADES POLITÉCNICAS	1257574007	BANORTE, S.A.	01/02/2024
11	GOB EDO OAX SEFIN PROGRAMA E025 PREVENCIÓN Y ATENCIÓN CONTRA LAS ADICCIONES 2024	65510295070	SANTANDER, S.A.	07/02/2024
12	GOB EDO OAX SEFIN FORTALECIMIENTO PARA LA ATENCIÓN DE NNA MIGRANTES ACOMPAÑADOS EN SAN PEDRO TAPANATEPEC 2024	65510296639	SANTANDER, S.A.	07/02/2024
13	GOB EDO OAX SEFIN FORTALECIMIENTO PARA LA ATENCIÓN DE NNA MIGRANTES EN EL DIF OAXACA 2024	65510296687	SANTANDER, S.A.	07/02/2024
14	GOBIERNO DEL ESTADO DE OAXACA SEFIN PROGRAMA EDUCACIÓN PARA ADULTOS (INEA) 2024	65510295113	SANTANDER, S.A.	07/02/2024
15	GOB EDO OAX SEFIN PROGRAMA DE APOYO PARA REFUGIOS ESPECIALIZADOS PARA MUJERES VÍCTIMAS DE VIOLENCIA DE GÉNERO, SUS HIJAS E HIJOS (PROYECTO DE CENTRO EXTERNO DE ATENCIÓN), PARA EL EJERCICIO FISCAL 2024	25605165769	SCOTIABANK, S.A.	07/02/2024
16	GOB EDO OAX SEFIN PROGRAMA DE APOYO PARA REFUGIOS ESPECIALIZADOS PARA MUJERES VÍCTIMAS DE VIOLENCIA DE GÉNERO, SUS HIJAS E HIJOS (PROYECTO DE REFUGIO) PARA EL EJERCICIO FISCAL 2024	25605165829	SCOTIABANK, S.A.	07/02/2024
17	GOB EDO OAX SEFIN FONDO PARA EL BIENESTAR Y EL AVANCE DE LAS MUJERES (FOBAM) 2024	4070306089	HSBC, S.A.	07/02/2024
18	GOBIERNO DEL ESTADO DE OAXACA SEFIN PROGRAMA PARA EL ADELANTO, BIENESTAR E IGUALDAD DE LAS MUJERES (PROABIM) 2024	4070306097	HSBC, S.A.	07/02/2024
19	GOB EDO OAX SEFIN RECURSO EXTRAORDINARIO NO REGULARIZABLE UABJO 2024	4070306147	HSBC, S.A.	09/02/2024
20	GOB EDO OAX SEFIN PROGRAMA DE REGISTRO E IDENTIFICACIÓN DE POBLACIÓN (PRIP) 2024	65510302424	SANTANDER, S.A.	12/02/2024
21	GOB EDO OAX SEFIN INSTITUTO TECNOLÓGICO SUPERIOR DE SAN MIGUEL EL GRANDE	1259027561	BANORTE, S.A.	16/02/2024
22	GOB EDO OAX SEFIN PAIMEF 2024	1259027637	BANORTE, S.A.	19/02/2024
23	GOB EDO OAX SEFIN PROGRAMA DE MODERNIZACIÓN DE LOS REGISTROS PÚBLICOS DE LA PROPIEDAD Y CATASTROS 2024	1259027628	BANORTE, S.A.	19/02/2024
24	GOB EDO OAX SEFIN AVGM/OAX/AC04/FGE/019 2024	4070306246	HSBC, S.A.	19/02/2024
25	GOB EDO OAX SEFIN AVGM/OAX/AC02/SESESP/125 2024	65510319401	SANTANDER, S.A.	20/02/2024
26	GOB EDO OAX SEFIN AVGM/OAX/AC02/SESESP/122 2024	65510319307	SANTANDER, S.A.	20/02/2024
27	GOB EDO OAX SEFIN AVGM/OAX/AC01/SM/114	4070306253	HSBC, S.A.	21/02/2024
28	GOB EDO OAX SEFIN OPERACIÓN CIP HUATULCO 2024	4070306261	HSBC, S.A.	23/02/2024
29	GOB EDO OAX SEFIN IMSS-BIENESTAR PRESTACIÓN GRATUITA DE SERVICIOS DE SALUD, MEDICAMENTOS Y DEMÁS INSUMOS ASOCIADOS 2024	1259027655	BANORTE, S.A.	23/02/2024
30	GOB EDO OAX SEFIN APOYO PARA REFUGIOS ESPECIALIZADOS PARA MUJERES VÍCTIMAS DE VIOLENCIA DE GÉNERO, SUS HIJAS E HIJOS SM	1259027673	BANORTE, S.A.	26/02/2024
31	GOB EDO OAX SEFIN OPERACION DEL CJM OAXACA, OAXACA	122785552	BBVA BANCOMER	28/02/2024
32	GOB EDO OAX SEFIN OPERACION DEL CJM ISTMO DE TEHUANTEPEC, OAXACA	122785897	BBVA BANCOMER	28/02/2024
33	GOB EDO OAX SEFIN SUBSIDIO COMISIÓN NACIONAL DE BÚSQUEDA DE PERSONAS	4070306303	HSBC, S.A.	04/03/2024



GOBIERNO DEL ESTADO
DE OAXACA

N/P	PROGRAMA	NÚM DE CUENTA	BANCO	FECHA DE APERTURA
34	GOB EDO OAX SEFIN PROGRAMA PARA EL DESARROLLO PROFESIONAL DOCENTE, PARA EL TIPO SUPERIOR S247 (PRODEP UTM) 2024	65510351906	SANTANDER, S.A.	08/03/2024
35	GOB EDO OAX SEFIN PROGRAMA PARA EL DESARROLLO PROFESIONAL DOCENTE, PARA EL TIPO SUPERIOR S247 (PRODEP UNPA) 2024	122832984	BBVA BANCOMER, S.A.	08/03/2024
36	GOB EDO OAX SEFIN PROGRAMA DE ARMONIZACIÓN CONTABLE 2024	1261545451	BANORTE, S.A.	08/03/2024
37	GOB EDO OAX SEFIN PROGRAMA PARA EL DESARROLLO PROFESIONAL DOCENTE, PARA EL TIPO SUPERIOR S247 (PRODEP UMAR) 2024	1261545442	BANORTE, S.A.	08/03/2024
38	GOB EDO OAX SEFIN PROGRAMA PARA EL DESARROLLO PROFESIONAL DOCENTE, PARA EL TIPO SUPERIOR S247 (PRODEP UNSIJ) 2024	4070306360	HSBC, S.A.	08/03/2024
39	GOB EDO OAX SEFIN ORGANIZACIÓN Y FORTALECIMIENTO DE UNIDADES DE RIEGO 2024	122893762	BBVA BANCOMER,S.A.	08/03/2024
40	GOB EDO OAX SEFIN RECURSOS PÚBLICOS FEDERALES EXTRAORDINARIOS NO REGULARIZABLES UABJO 2024	1261545488	BANORTE, S.A.	14/03/2024
41	GOB EDO OAX SEFIN REHABILITACIÓN, TECNIFICACIÓN Y EQUIPAMIENTO DE UNIDADES DE RIEGO 2024	1261545509	BANORTE, S.A.	21/03/2024
42	GOB EDO OAX SEFIN CONVENIO DE COORDINACIÓN EN MATERIA DE TRANSFERENCIA DE RECURSOS PRESUPUESTARIOS FEDERALES CON EL CARÁCTER DE SUBSIDIOS PARA APOYAR LA ADQUISICIÓN DE EQUIPAMIENTO PARA EL "CENTRO DE SALUD CON SERVICIOS AMPLIADOS DE SANTIAGO ASTATA" , CON CARGO A LOS RECURSOS DEL PROGRAMA PRESUPUESTARIO E001 "ATENCIÓN A LA SALUD DE PERSONAS SIN SEGURIDAD SOCIAL" PARA EL EJERCICIO FISCAL 2024	25605228247	SCOTIABANK, S.A.	22/03/2024

PRIMER INFORME TRIMESTRAL ENERO - MARZO 2024
ESTADO ANALITICO DEL EJERCICIO DEL PRESUPUESTO DE EGRESOS
RESUMEN POR GRAN FUENTE-U.R.-CAPITULO (AEA-ESTATAL)



FINANZAS
 SECRETARÍA DE FINANZAS

Concepto	Aprobado periodo	Modificado periodo	Comprometido periodo	Devengado periodo	Ejercido periodo	Por Devengar	Por ejercer
A ESTATAL	5,821,064,449.61	5,446,511,856.95	4,686,803,240.34	4,434,941,604.04	4,432,460,559.57	1,011,570,252.91	1,014,051,297.38
101 GUBERNATURA	51,519,484.24	53,630,573.42	52,308,249.18	52,308,249.18	52,265,399.18	1,322,324.24	1,365,174.24
1 SERVICIOS PERSONALES	43,229,706.75	45,185,641.53	45,125,530.83	45,125,530.83	45,125,530.83	60,110.70	60,110.70
2 MATERIALES Y SUMINISTROS	1,854,215.77	2,261,564.11	1,590,112.15	1,590,112.15	1,547,262.15	671,451.96	714,301.96
3 SERVICIOS GENERALES	3,704,124.72	3,409,924.03	2,819,162.45	2,819,162.45	2,819,162.45	590,761.58	590,761.58
4 TRANSFERENCIAS, ASIGNACIONES, SUBSIDIOS Y OTRAS AYUDAS	2,731,437.00	2,773,443.75	2,773,443.75	2,773,443.75	2,773,443.75	0.00	0.00
102 SECRETARÍA DE GOBIERNO	84,395,659.83	85,325,902.15	85,259,332.12	85,259,330.68	85,259,330.68	66,571.47	66,571.47
1 SERVICIOS PERSONALES	58,195,568.69	59,437,928.89	59,437,928.89	59,437,928.89	59,437,928.89	0.00	0.00
2 MATERIALES Y SUMINISTROS	436,706.75	687,727.37	641,274.22	641,272.78	641,272.78	46,454.59	46,454.59
3 SERVICIOS GENERALES	2,748,071.39	2,210,570.69	2,190,453.81	2,190,453.81	2,190,453.81	20,116.88	20,116.88
4 TRANSFERENCIAS, ASIGNACIONES, SUBSIDIOS Y OTRAS AYUDAS	17,015,313.00	16,989,675.20	16,989,675.20	16,989,675.20	16,989,675.20	0.00	0.00
5 BIENES MUEBLES, INMUEBLES E INTANGIBLES	0.00	0.00	0.00	0.00	0.00	0.00	0.00
6 INVERSIÓN PÚBLICA	6,000,000.00	6,000,000.00	6,000,000.00	6,000,000.00	6,000,000.00	0.00	0.00
104 SECRETARÍA DE SEGURIDAD Y PROTECCIÓN CIUDADANA	905,866,035.46	769,695,856.96	548,764,946.35	548,764,946.35	548,764,946.35	220,930,910.61	220,930,910.61
1 SERVICIOS PERSONALES	616,636,559.37	477,370,256.86	476,572,301.71	476,572,301.71	476,572,301.71	797,955.15	797,955.15
2 MATERIALES Y SUMINISTROS	34,494,494.01	45,038,359.24	32,014,952.45	32,014,952.45	32,014,952.45	13,023,406.79	13,023,406.79
3 SERVICIOS GENERALES	243,030,829.45	235,168,541.41	28,123,601.61	28,123,601.61	28,123,601.61	207,044,939.80	207,044,939.80
4 TRANSFERENCIAS, ASIGNACIONES, SUBSIDIOS Y OTRAS AYUDAS	11,704,152.63	12,118,699.45	12,054,090.58	12,054,090.58	12,054,090.58	64,608.87	64,608.87
5 BIENES MUEBLES, INMUEBLES E INTANGIBLES	0.00	0.00	0.00	0.00	0.00	0.00	0.00
106 SECRETARÍA DE INFRAESTRUCTURAS Y COMUNICACIONES	84,287,723.40	114,425,131.46	93,934,125.37	93,660,934.61	93,660,934.61	20,764,196.85	20,764,196.85
1 SERVICIOS PERSONALES	71,788,095.20	73,798,149.87	73,798,102.87	73,798,102.87	73,798,102.87	47.00	47.00
2 MATERIALES Y SUMINISTROS	743,181.14	1,526,239.93	1,525,994.89	1,254,245.13	1,254,245.13	271,994.80	271,994.80
3 SERVICIOS GENERALES	4,854,821.06	9,569,262.36	8,857,660.85	8,856,219.85	8,856,219.85	713,042.51	713,042.51
4 TRANSFERENCIAS, ASIGNACIONES, SUBSIDIOS Y OTRAS AYUDAS	6,901,626.00	6,850,705.95	6,850,705.95	6,850,705.95	6,850,705.95	0.00	0.00
6 INVERSIÓN PÚBLICA	0.00	22,680,773.35	2,901,660.81	2,901,660.81	2,901,660.81	19,779,112.54	19,779,112.54
108 SECRETARÍA DEL TRABAJO	10,067,509.28	12,227,993.80	10,986,146.14	10,986,146.14	10,986,146.14	1,241,847.66	1,241,847.66
1 SERVICIOS PERSONALES	6,639,151.65	7,549,781.63	7,549,781.63	7,549,781.63	7,549,781.63	0.00	0.00
2 MATERIALES Y SUMINISTROS	551,562.56	1,726,217.18	609,252.97	609,252.97	609,252.97	1,116,964.21	1,116,964.21
3 SERVICIOS GENERALES	2,427,311.07	2,421,352.49	2,296,469.04	2,296,469.04	2,296,469.04	124,883.45	124,883.45
4 TRANSFERENCIAS, ASIGNACIONES, SUBSIDIOS Y OTRAS AYUDAS	449,484.00	530,642.50	530,642.50	530,642.50	530,642.50	0.00	0.00
109 SECRETARÍA DE MOVILIDAD	70,382,733.02	53,542,551.55	50,001,371.28	50,001,371.28	50,001,371.28	3,541,180.27	3,541,180.27
1 SERVICIOS PERSONALES	38,449,285.00	40,107,354.24	40,107,354.24	40,107,354.24	40,107,354.24	0.00	0.00
2 MATERIALES Y SUMINISTROS	19,787,032.22	2,037,353.15	267,836.74	267,836.74	267,836.74	1,769,516.41	1,769,516.41
3 SERVICIOS GENERALES	8,572,761.80	7,800,571.56	6,028,907.70	6,028,907.70	6,028,907.70	1,771,663.86	1,771,663.86
4 TRANSFERENCIAS, ASIGNACIONES, SUBSIDIOS Y OTRAS AYUDAS	3,573,654.00	3,597,272.60	3,597,272.60	3,597,272.60	3,597,272.60	0.00	0.00
110 SECRETARÍA DE LAS CULTURAS Y ARTES	56,356,665.11	57,706,759.31	56,497,957.70	56,476,052.46	56,476,052.46	1,230,706.85	1,230,706.85
1 SERVICIOS PERSONALES	45,767,425.15	47,596,762.99	47,572,633.39	47,572,633.39	47,572,633.39	24,129.60	24,129.60
2 MATERIALES Y SUMINISTROS	82,838.00	459,084.36	140,014.96	138,612.48	138,612.48	320,471.88	320,471.88
3 SERVICIOS GENERALES	4,607,112.57	4,695,611.79	3,830,009.18	3,812,158.38	3,812,158.38	883,453.41	883,453.41
4 TRANSFERENCIAS, ASIGNACIONES, SUBSIDIOS Y OTRAS AYUDAS	4,122,906.00	4,134,206.70	4,134,206.70	4,134,206.70	4,134,206.70	0.00	0.00
6 INVERSIÓN PÚBLICA	1,776,383.39	821,093.47	821,093.47	818,441.51	818,441.51	2,651.96	2,651.96
111 SECRETARÍA DE BIENESTAR, TEQUIO E INCLUSIÓN	32,086,235.55	32,484,562.95	29,038,921.56	29,038,921.56	29,038,921.56	3,445,641.39	3,445,641.39
1 SERVICIOS PERSONALES	24,715,664.00	24,518,592.97	24,315,582.95	24,315,582.95	24,315,582.95	203,010.02	203,010.02
2 MATERIALES Y SUMINISTROS	1,716,693.06	1,018,956.16	485,318.64	485,318.64	485,318.64	533,637.52	533,637.52
3 SERVICIOS GENERALES	3,852,382.99	2,915,717.92	2,406,724.07	2,406,724.07	2,406,724.07	508,993.85	508,993.85
4 TRANSFERENCIAS, ASIGNACIONES, SUBSIDIOS Y OTRAS AYUDAS	1,801,495.50	3,231,295.90	1,831,295.90	1,831,295.90	1,831,295.90	1,400,000.00	1,400,000.00
5 BIENES MUEBLES, INMUEBLES E INTANGIBLES	0.00	800,000.00	0.00	0.00	0.00	800,000.00	800,000.00
112 SECRETARÍA DE INTERCULTURALIDAD, PUEBLOS Y COMUNIDADES INDÍGENAS Y AFROMEXICANAS	9,635,722.63	11,569,416.82	19,961,720.69	10,854,371.12	10,854,371.12	715,045.70	715,045.70
1 SERVICIOS PERSONALES	7,958,286.80	9,043,354.99	9,043,354.99	9,043,354.99	9,043,354.99	0.00	0.00

PRIMER INFORME TRIMESTRAL ENERO - MARZO 2024
ESTADO ANALITICO DEL EJERCICIO DEL PRESUPUESTO DE EGRESOS
RESUMEN POR GRAN FUENTE-U.R.-CAPITULO (AEA-ESTATAL)



FINANZAS
 SECRETARÍA DE FINANZAS

Concepto	Aprobado periodo	Modificado periodo	Comprometido periodo	Devengado periodo	Ejercido periodo	Por Devengar	Por ejercer
A ESTATAL	5,821,064,449.61	5,446,511,856.95	4,686,803,240.34	4,434,941,604.04	4,432,460,559.57	1,011,570,252.91	1,014,051,297.38
112 SECRETARÍA DE INTERCULTURALIDAD, PUEBLOS Y COMUNIDADES INDÍGENAS Y AFROMEXICANAS	9,635,722.63	11,569,416.82	19,961,720.69	10,854,371.12	10,854,371.12	715,045.70	715,045.70
2 MATERIALES Y SUMINISTROS	272,229.12	941,885.66	4,422,611.20	512,658.68	512,658.68	429,226.98	429,226.98
3 SERVICIOS GENERALES	681,194.71	792,439.92	5,041,139.85	571,621.20	571,621.20	220,818.72	220,818.72
4 TRANSFERENCIAS, ASIGNACIONES, SUBSIDIOS Y OTRAS AYUDAS	724,012.00	791,736.25	1,454,614.65	726,736.25	726,736.25	65,000.00	65,000.00
113 SECRETARÍA DE FOMENTO AGROALIMENTARIO Y DESARROLLO RURAL	88,323,368.39	90,364,833.21	89,761,273.98	89,761,273.98	89,761,273.98	603,559.23	603,559.23
1 SERVICIOS PERSONALES	76,936,333.25	79,420,446.94	79,398,163.09	79,398,163.09	79,398,163.09	22,283.85	22,283.85
2 MATERIALES Y SUMINISTROS	126,219.46	605,053.87	173,045.02	173,045.02	173,045.02	432,008.85	432,008.85
3 SERVICIOS GENERALES	3,594,633.68	2,788,266.15	2,638,999.62	2,638,999.62	2,638,999.62	149,266.53	149,266.53
4 TRANSFERENCIAS, ASIGNACIONES, SUBSIDIOS Y OTRAS AYUDAS	7,666,182.00	7,551,066.25	7,551,066.25	7,551,066.25	7,551,066.25	0.00	0.00
114 SECRETARÍA DE FINANZAS	210,875,847.26	278,121,468.34	238,488,909.05	238,488,908.99	238,260,117.01	39,632,559.35	39,861,351.33
1 SERVICIOS PERSONALES	172,462,879.10	175,435,809.01	175,279,216.66	175,279,216.66	175,279,216.66	156,592.35	156,592.35
2 MATERIALES Y SUMINISTROS	12,053,159.71	43,668,879.07	15,047,426.79	15,047,426.73	15,047,426.73	28,621,452.34	28,621,452.34
3 SERVICIOS GENERALES	13,560,464.45	41,161,749.83	35,340,792.82	35,340,792.82	35,340,792.82	5,820,957.01	5,820,957.01
4 TRANSFERENCIAS, ASIGNACIONES, SUBSIDIOS Y OTRAS AYUDAS	12,799,344.00	12,821,472.78	12,821,472.78	12,821,472.78	12,592,680.80	0.00	228,791.98
5 BIENES MUEBLES, INMUEBLES E INTANGIBLES	0.00	5,033,557.65	0.00	0.00	0.00	5,033,557.65	5,033,557.65
115 INVERSIÓN, PREVISIÓN Y PARIPASSU	0.00	42,082,098.71	0.00	0.00	0.00	42,082,098.71	42,082,098.71
4 TRANSFERENCIAS, ASIGNACIONES, SUBSIDIOS Y OTRAS AYUDAS	0.00	41,793,261.15	0.00	0.00	0.00	41,793,261.15	41,793,261.15
6 INVERSIÓN PÚBLICA	0.00	288,837.56	0.00	0.00	0.00	288,837.56	288,837.56
116 SECRETARÍA DE FINANZAS-NORMATIVA	100,778,659.34	104,206,436.58	42,946,884.72	42,946,884.72	42,946,884.72	61,259,551.86	61,259,551.86
3 SERVICIOS GENERALES	29,327,014.04	32,632,858.65	8,448,048.98	8,448,048.98	8,448,048.98	24,184,809.67	24,184,809.67
4 TRANSFERENCIAS, ASIGNACIONES, SUBSIDIOS Y OTRAS AYUDAS	38,025,817.19	38,165,369.52	1,094,138.82	1,094,138.82	1,094,138.82	37,071,230.70	37,071,230.70
9 DEUDA PÚBLICA	33,425,828.11	33,408,208.41	33,404,696.92	33,404,696.92	33,404,696.92	3,511.49	3,511.49
117 SECRETARÍA DE ADMINISTRACIÓN	341,580,008.32	357,688,074.70	321,491,295.71	321,491,012.67	321,490,047.04	36,197,062.03	36,198,027.66
1 SERVICIOS PERSONALES	249,397,533.95	261,091,046.90	258,044,231.87	258,044,231.87	258,044,231.87	3,046,815.03	3,046,815.03
2 MATERIALES Y SUMINISTROS	9,568,750.85	13,398,701.05	3,321,534.09	3,321,251.05	3,321,251.05	10,077,450.00	10,077,450.00
3 SERVICIOS GENERALES	64,948,525.32	49,740,285.65	41,667,488.65	41,667,488.65	41,666,523.02	8,072,797.00	8,073,762.63
4 TRANSFERENCIAS, ASIGNACIONES, SUBSIDIOS Y OTRAS AYUDAS	17,665,198.20	18,085,870.10	18,085,870.10	18,085,870.10	18,085,870.10	0.00	0.00
5 BIENES MUEBLES, INMUEBLES E INTANGIBLES	0.00	15,372,171.00	372,171.00	372,171.00	372,171.00	15,000,000.00	15,000,000.00
118 SECRETARÍA DE ADMINISTRACIÓN-DIRECCIÓN DE RECURSOS HUMANOS	299,262,811.94	337,493,245.80	91,224,800.15	91,224,800.15	91,224,800.15	246,268,445.65	246,268,445.65
1 SERVICIOS PERSONALES	211,348,910.17	215,724,959.03	61,982,779.72	61,982,779.72	61,982,779.72	153,742,179.31	153,742,179.31
3 SERVICIOS GENERALES	22,410,910.00	56,265,295.00	11,468,000.00	11,468,000.00	11,468,000.00	44,797,295.00	44,797,295.00
4 TRANSFERENCIAS, ASIGNACIONES, SUBSIDIOS Y OTRAS AYUDAS	65,502,991.77	65,502,991.77	17,774,020.43	17,774,020.43	17,774,020.43	47,728,971.34	47,728,971.34
119 SECRETARÍA DE HONESTIDAD, TRANSPARENCIA Y FUNCIÓN PÚBLICA	46,239,746.35	48,907,060.95	48,233,589.37	48,233,589.37	48,233,589.37	673,471.58	673,471.58
1 SERVICIOS PERSONALES	34,036,449.15	36,975,566.02	36,967,651.82	36,967,651.82	36,967,651.82	7,914.20	7,914.20
2 MATERIALES Y SUMINISTROS	605,427.00	774,459.75	176,470.54	176,470.54	176,470.54	597,989.21	597,989.21
3 SERVICIOS GENERALES	8,872,121.20	8,352,895.58	8,285,327.41	8,285,327.41	8,285,327.41	67,568.17	67,568.17
4 TRANSFERENCIAS, ASIGNACIONES, SUBSIDIOS Y OTRAS AYUDAS	2,725,749.00	2,804,139.60	2,804,139.60	2,804,139.60	2,804,139.60	0.00	0.00
120 JEFATURA DE GABINETE	11,823,041.39	4,565,441.68	4,565,441.68	4,565,441.68	4,565,441.68	0.00	0.00
1 SERVICIOS PERSONALES	9,304,705.90	3,300,307.50	3,300,307.50	3,300,307.50	3,300,307.50	0.00	0.00
2 MATERIALES Y SUMINISTROS	143,880.78	27,434.43	27,434.43	27,434.43	27,434.43	0.00	0.00
3 SERVICIOS GENERALES	1,656,515.71	1,005,955.30	1,005,955.30	1,005,955.30	1,005,955.30	0.00	0.00
4 TRANSFERENCIAS, ASIGNACIONES, SUBSIDIOS Y OTRAS AYUDAS	717,939.00	231,744.45	231,744.45	231,744.45	231,744.45	0.00	0.00
121 CONSEJERÍA JURÍDICA Y ASISTENCIA LEGAL DEL ESTADO	139,234,233.13	140,193,547.27	138,112,711.84	138,112,491.83	138,112,491.83	2,081,055.44	2,081,055.44

PRIMER INFORME TRIMESTRAL ENERO - MARZO 2024
ESTADO ANALITICO DEL EJERCICIO DEL PRESUPUESTO DE EGRESOS
RESUMEN POR GRAN FUENTE-U.R.-CAPITULO (AEA-ESTATAL)



Concepto	Aprobado periodo	Modificado periodo	Comprometido periodo	Devengado periodo	Ejercido periodo	Por Devengar	Por ejercer
A ESTATAL	5,821,064,449.61	5,446,511,856.95	4,686,803,240.34	4,434,941,604.04	4,432,460,559.57	1,011,570,252.91	1,014,051,297.38
121 CONSEJERÍA JURÍDICA Y ASISTENCIA LEGAL DEL ESTADO	139,234,233.13	140,193,547.27	138,112,711.84	138,112,491.83	138,112,491.83	2,081,055.44	2,081,055.44
1 SERVICIOS PERSONALES	117,133,805.30	121,989,680.63	121,989,680.63	121,989,680.63	121,989,680.63	0.00	0.00
2 MATERIALES Y SUMINISTROS	3,132,611.24	720,387.92	285,869.59	285,869.59	285,869.59	434,518.33	434,518.33
3 SERVICIOS GENERALES	7,712,449.59	5,846,302.27	4,564,985.17	4,564,765.16	4,564,765.16	1,281,537.11	1,281,537.11
4 TRANSFERENCIAS, ASIGNACIONES, SUBSIDIOS Y OTRAS AYUDAS	11,255,367.00	11,272,176.45	11,272,176.45	11,272,176.45	11,272,176.45	0.00	0.00
5 BIENES MUEBLES, INMUEBLES E INTANGIBLES	0.00	365,000.00	0.00	0.00	0.00	365,000.00	365,000.00
122 COORDINACIÓN GENERAL DE EDUCACIÓN MEDIA SUPERIOR Y SUPERIOR, CIENCIA Y TECNOLOGÍA	25,126,535.27	18,628,551.05	18,628,551.05	18,628,551.05	18,628,551.05	0.00	0.00
1 SERVICIOS PERSONALES	8,678,077.80	3,616,776.44	3,616,776.44	3,616,776.44	3,616,776.44	0.00	0.00
2 MATERIALES Y SUMINISTROS	96,870.43	20,646.22	20,646.22	20,646.22	20,646.22	0.00	0.00
3 SERVICIOS GENERALES	15,747,303.04	14,750,480.69	14,750,480.69	14,750,480.69	14,750,480.69	0.00	0.00
4 TRANSFERENCIAS, ASIGNACIONES, SUBSIDIOS Y OTRAS AYUDAS	604,284.00	240,647.70	240,647.70	240,647.70	240,647.70	0.00	0.00
5 BIENES MUEBLES, INMUEBLES E INTANGIBLES	0.00	0.00	0.00	0.00	0.00	0.00	0.00
124 COORDINACIÓN DE COMUNICACIÓN SOCIAL	90,360,678.00	81,013,329.97	80,892,640.23	80,824,142.67	80,824,142.67	189,187.30	189,187.30
1 SERVICIOS PERSONALES	11,050,680.65	12,377,169.96	12,377,169.96	12,377,169.96	12,377,169.96	0.00	0.00
2 MATERIALES Y SUMINISTROS	257,712.32	479,477.37	340,180.74	337,472.12	337,472.12	142,005.25	142,005.25
3 SERVICIOS GENERALES	78,095,261.03	67,090,467.19	67,109,074.08	67,043,285.14	67,043,285.14	47,182.05	47,182.05
4 TRANSFERENCIAS, ASIGNACIONES, SUBSIDIOS Y OTRAS AYUDAS	957,024.00	1,066,215.45	1,066,215.45	1,066,215.45	1,066,215.45	0.00	0.00
6 INVERSIÓN PÚBLICA	0.00	0.00	0.00	0.00	0.00	0.00	0.00
125 COORDINACIÓN PARA LA ATENCIÓN DE LOS DERECHOS HUMANOS	2,031,048.20	3,004,079.95	2,993,551.81	2,993,551.81	2,993,551.81	10,528.14	10,528.14
1 SERVICIOS PERSONALES	1,576,677.20	2,489,131.94	2,489,131.94	2,489,131.94	2,489,131.94	0.00	0.00
2 MATERIALES Y SUMINISTROS	8,642.40	45,226.62	45,199.02	45,199.02	45,199.02	27.60	27.60
3 SERVICIOS GENERALES	360,438.60	299,122.94	288,622.40	288,622.40	288,622.40	10,500.54	10,500.54
4 TRANSFERENCIAS, ASIGNACIONES, SUBSIDIOS Y OTRAS AYUDAS	85,290.00	170,598.45	170,598.45	170,598.45	170,598.45	0.00	0.00
5 BIENES MUEBLES, INMUEBLES E INTANGIBLES	0.00	0.00	0.00	0.00	0.00	0.00	0.00
126 INSTITUTO DE PLANEACIÓN PARA EL BIENESTAR	41,250,342.89	40,560,881.40	40,202,056.44	40,202,008.11	40,202,008.11	358,873.29	358,873.29
1 SERVICIOS PERSONALES	35,324,498.50	35,523,727.93	35,510,607.63	35,510,607.63	35,510,607.63	13,120.30	13,120.30
2 MATERIALES Y SUMINISTROS	208,265.66	369,604.58	222,675.38	222,675.38	222,675.38	146,929.20	146,929.20
3 SERVICIOS GENERALES	2,635,342.73	1,668,064.29	1,469,288.83	1,469,240.50	1,469,240.50	198,823.79	198,823.79
4 TRANSFERENCIAS, ASIGNACIONES, SUBSIDIOS Y OTRAS AYUDAS	3,082,236.00	2,999,484.60	2,999,484.60	2,999,484.60	2,999,484.60	0.00	0.00
127 SECRETARIADO EJECUTIVO DEL SISTEMA ESTATAL DE SEGURIDAD PÚBLICA	9,455,351.97	8,461,301.50	8,461,140.56	8,461,140.56	8,461,140.56	160.94	160.94
1 SERVICIOS PERSONALES	7,529,808.00	6,819,748.90	6,819,748.90	6,819,748.90	6,819,748.90	0.00	0.00
2 MATERIALES Y SUMINISTROS	105,253.31	105,245.87	105,245.62	105,245.62	105,245.62	0.25	0.25
3 SERVICIOS GENERALES	1,312,777.66	1,100,741.13	1,100,580.44	1,100,580.44	1,100,580.44	160.69	160.69
4 TRANSFERENCIAS, ASIGNACIONES, SUBSIDIOS Y OTRAS AYUDAS	507,513.00	435,565.60	435,565.60	435,565.60	435,565.60	0.00	0.00
5 BIENES MUEBLES, INMUEBLES E INTANGIBLES	0.00	0.00	0.00	0.00	0.00	0.00	0.00
128 SECRETARÍA DE DESARROLLO ECONÓMICO	57,728,859.33	59,201,283.83	59,037,494.54	58,394,260.72	58,394,260.72	807,023.11	807,023.11
1 SERVICIOS PERSONALES	49,975,183.60	51,568,397.61	51,550,250.01	51,550,250.01	51,550,250.01	18,147.60	18,147.60
2 MATERIALES Y SUMINISTROS	380,304.55	643,656.87	487,407.66	356,841.33	356,841.33	286,815.54	286,815.54
3 SERVICIOS GENERALES	2,940,736.18	2,531,323.67	2,541,931.19	2,029,263.70	2,029,263.70	502,059.97	502,059.97
4 TRANSFERENCIAS, ASIGNACIONES, SUBSIDIOS Y OTRAS AYUDAS	4,432,635.00	4,456,762.30	4,456,762.30	4,456,762.30	4,456,762.30	0.00	0.00
5 BIENES MUEBLES, INMUEBLES E INTANGIBLES	0.00	1,143.38	1,143.38	1,143.38	1,143.38	0.00	0.00
129 SECRETARÍA DE TURISMO	31,951,938.66	33,459,881.39	32,726,680.68	32,723,680.68	32,723,680.68	736,200.71	736,200.71
1 SERVICIOS PERSONALES	26,923,087.50	28,626,767.95	28,626,767.95	28,626,767.95	28,626,767.95	0.00	0.00
2 MATERIALES Y SUMINISTROS	136,411.56	753,194.48	166,394.17	166,394.17	166,394.17	586,800.31	586,800.31
3 SERVICIOS GENERALES	2,351,682.60	1,471,563.86	1,325,163.46	1,322,163.46	1,322,163.46	149,400.40	149,400.40
4 TRANSFERENCIAS, ASIGNACIONES, SUBSIDIOS Y OTRAS AYUDAS	2,540,757.00	2,608,355.10	2,608,355.10	2,608,355.10	2,608,355.10	0.00	0.00

PRIMER INFORME TRIMESTRAL ENERO - MARZO 2024
ESTADO ANALITICO DEL EJERCICIO DEL PRESUPUESTO DE EGRESOS
RESUMEN POR GRAN FUENTE-U.R.-CAPITULO (AEA-ESTATAL)



Concepto	Aprobado periodo	Modificado periodo	Comprometido periodo	Devengado periodo	Ejercido periodo	Por Devengar	Por ejercer
A ESTATAL	5,821,064,449.61	5,446,511,856.95	4,686,803,240.34	4,434,941,604.04	4,432,460,559.57	1,011,570,252.91	1,014,051,297.38
130 SECRETARÍA DE LAS MUJERES	10,514,553.70	11,951,865.56	23,830,312.53	9,835,124.02	9,835,124.02	2,116,741.54	2,116,741.54
1 SERVICIOS PERSONALES	4,861,718.40	6,022,898.24	6,022,898.24	6,022,898.24	6,022,898.24	0.00	0.00
2 MATERIALES Y SUMINISTROS	261,552.00	467,294.93	1,688,710.19	161,371.78	161,371.78	305,923.15	305,923.15
3 SERVICIOS GENERALES	5,103,832.30	5,062,507.29	10,719,539.00	3,251,688.90	3,251,688.90	1,810,818.39	1,810,818.39
4 TRANSFERENCIAS, ASIGNACIONES, SUBSIDIOS Y OTRAS AYUDAS	287,451.00	399,165.10	399,165.10	399,165.10	399,165.10	0.00	0.00
6 INVERSIÓN PÚBLICA	0.00	0.00	5,000,000.00	0.00	0.00	0.00	0.00
131 SECRETARÍA DE MEDIO AMBIENTE, BIODIVERSIDAD, ENERGÍAS Y SOSTENIBILIDAD	12,197,651.55	14,241,709.31	13,436,101.05	13,433,101.05	13,433,101.05	808,608.26	808,608.26
1 SERVICIOS PERSONALES	9,384,828.00	10,608,387.64	10,608,387.64	10,608,387.64	10,608,387.64	0.00	0.00
2 MATERIALES Y SUMINISTROS	301,617.76	1,059,679.93	427,761.29	427,761.29	427,761.29	631,918.64	631,918.64
3 SERVICIOS GENERALES	1,813,297.79	1,764,869.79	1,591,180.17	1,588,180.17	1,588,180.17	176,689.62	176,689.62
4 TRANSFERENCIAS, ASIGNACIONES, SUBSIDIOS Y OTRAS AYUDAS	697,908.00	808,771.95	808,771.95	808,771.95	808,771.95	0.00	0.00
5 BIENES MUEBLES, INMUEBLES E INTANGIBLES	0.00	0.00	0.00	0.00	0.00	0.00	0.00
133 SECRETARÍA DE EDUCACIÓN PÚBLICA	4,865,122.80	5,148,765.98	5,110,011.72	5,110,011.72	5,109,902.72	38,754.26	38,863.26
1 SERVICIOS PERSONALES	2,669,768.10	2,684,080.32	2,684,080.32	2,684,080.32	2,684,080.32	0.00	0.00
2 MATERIALES Y SUMINISTROS	212,861.87	288,186.63	255,477.54	255,477.54	255,477.54	32,709.09	32,709.09
3 SERVICIOS GENERALES	1,853,165.83	2,047,208.33	2,041,163.16	2,041,163.16	2,041,054.16	6,045.17	6,154.17
4 TRANSFERENCIAS, ASIGNACIONES, SUBSIDIOS Y OTRAS AYUDAS	129,327.00	129,290.70	129,290.70	129,290.70	129,290.70	0.00	0.00
5 BIENES MUEBLES, INMUEBLES E INTANGIBLES	0.00	0.00	0.00	0.00	0.00	0.00	0.00
201 CONGRESO DEL ESTADO	181,677,883.48	173,688,513.22	173,688,513.22	173,688,513.22	173,688,513.22	0.00	0.00
4 TRANSFERENCIAS, ASIGNACIONES, SUBSIDIOS Y OTRAS AYUDAS	181,677,883.48	173,688,513.22	173,688,513.22	173,688,513.22	173,688,513.22	0.00	0.00
5 BIENES MUEBLES, INMUEBLES E INTANGIBLES	0.00	0.00	0.00	0.00	0.00	0.00	0.00
202 AUDITORÍA SUPERIOR DE FISCALIZACIÓN DEL ESTADO DE OAXACA	27,551,191.49	27,983,517.32	27,983,517.32	27,983,517.32	27,983,517.32	0.00	0.00
4 TRANSFERENCIAS, ASIGNACIONES, SUBSIDIOS Y OTRAS AYUDAS	27,551,191.49	27,983,517.32	27,983,517.32	27,983,517.32	27,983,517.32	0.00	0.00
301 TRIBUNAL SUPERIOR DE JUSTICIA	57,135,842.92	50,315,982.30	50,266,258.32	50,266,258.32	50,263,851.32	49,723.98	52,130.98
4 TRANSFERENCIAS, ASIGNACIONES, SUBSIDIOS Y OTRAS AYUDAS	57,135,842.92	50,302,513.42	50,266,258.32	50,266,258.32	50,263,851.32	36,255.10	38,662.10
5 BIENES MUEBLES, INMUEBLES E INTANGIBLES	0.00	13,468.88	0.00	0.00	0.00	13,468.88	13,468.88
302 CONSEJO DE LA JUDICATURA	209,638,417.42	196,050,083.73	196,050,083.73	196,050,083.73	196,050,083.73	0.00	0.00
4 TRANSFERENCIAS, ASIGNACIONES, SUBSIDIOS Y OTRAS AYUDAS	209,638,417.42	196,050,083.73	196,050,083.73	196,050,083.73	196,050,083.73	0.00	0.00
401 DEFENSORÍA DE LOS DERECHOS HUMANOS DEL PUEBLO DE OAXACA	13,162,764.07	13,653,175.65	13,624,036.73	13,624,036.73	13,624,036.73	29,138.92	29,138.92
4 TRANSFERENCIAS, ASIGNACIONES, SUBSIDIOS Y OTRAS AYUDAS	12,303,986.47	11,368,907.16	11,339,768.24	11,339,768.24	11,339,768.24	29,138.92	29,138.92
5 BIENES MUEBLES, INMUEBLES E INTANGIBLES	858,777.60	186,616.40	186,616.40	186,616.40	186,616.40	0.00	0.00
6 INVERSIÓN PÚBLICA	0.00	2,097,652.09	2,097,652.09	2,097,652.09	2,097,652.09	0.00	0.00
402 INSTITUTO ESTATAL ELECTORAL Y DE PARTICIPACIÓN CIUDADANA DE OAXACA	278,167,724.85	232,333,078.54	143,216,228.43	142,938,830.09	142,938,830.09	89,394,248.45	89,394,248.45
4 TRANSFERENCIAS, ASIGNACIONES, SUBSIDIOS Y OTRAS AYUDAS	278,167,724.85	231,190,197.54	143,216,228.43	142,938,830.09	142,938,830.09	88,251,367.45	88,251,367.45
5 BIENES MUEBLES, INMUEBLES E INTANGIBLES	0.00	1,142,881.00	0.00	0.00	0.00	1,142,881.00	1,142,881.00
403 UNIVERSIDAD AUTÓNOMA "BENITO JUÁREZ" DE OAXACA	39,844,774.36	60,920,019.00	60,920,019.00	60,920,019.00	60,920,019.00	0.00	0.00
4 TRANSFERENCIAS, ASIGNACIONES, SUBSIDIOS Y OTRAS AYUDAS	39,844,774.36	60,920,019.00	60,920,019.00	60,920,019.00	60,920,019.00	0.00	0.00
404 COMISIÓN ESTATAL DE ARBITRAJE MÉDICO DE OAXACA	2,997,209.21	2,836,255.42	2,836,255.42	2,836,255.42	2,836,255.42	0.00	0.00
4 TRANSFERENCIAS, ASIGNACIONES, SUBSIDIOS Y OTRAS AYUDAS	2,997,209.21	2,836,255.42	2,836,255.42	2,836,255.42	2,836,255.42	0.00	0.00
5 BIENES MUEBLES, INMUEBLES E INTANGIBLES	0.00	0.00	0.00	0.00	0.00	0.00	0.00

PRIMER INFORME TRIMESTRAL ENERO - MARZO 2024
ESTADO ANALITICO DEL EJERCICIO DEL PRESUPUESTO DE EGRESOS
RESUMEN POR GRAN FUENTE-U.R.-CAPITULO (AEA-ESTATAL)



FINANZAS
 SECRETARÍA DE FINANZAS

Concepto	Aprobado periodo	Modificado periodo	Comprometido periodo	Devengado periodo	Ejercido periodo	Por Devengar	Por ejercer
A ESTATAL	5,821,064,449.61	5,446,511,856.95	4,686,803,240.34	4,434,941,604.04	4,432,460,559.57	1,011,570,252.91	1,014,051,297.38
405 ÓRGANO GARANTE DE ACCESO A LA INFORMACIÓN PÚBLICA, TRANSPARENCIA, PROTECCIÓN DE DATOS PERSONALES Y BUEN GOBIERNO DEL ESTADO DE OAXACA.	8,491,743.90	8,288,129.59	8,285,925.13	8,232,591.60	8,232,591.60	55,537.99	55,537.99
4 TRANSFERENCIAS, ASIGNACIONES, SUBSIDIOS Y OTRAS AYUDAS	8,491,743.90	8,288,129.59	8,285,925.13	8,232,591.60	8,232,591.60	55,537.99	55,537.99
5 BIENES MUEBLES, INMUEBLES E INTANGIBLES	0.00	0.00	0.00	0.00	0.00	0.00	0.00
406 FISCALÍA GENERAL DEL ESTADO DE OAXACA	184,959,454.10	159,844,249.29	151,902,554.47	151,902,548.47	151,902,548.47	7,941,700.82	7,941,700.82
4 TRANSFERENCIAS, ASIGNACIONES, SUBSIDIOS Y OTRAS AYUDAS	184,959,454.10	159,844,249.29	151,902,554.47	151,902,548.47	151,902,548.47	7,941,700.82	7,941,700.82
407 TRIBUNAL ELECTORAL DEL ESTADO DE OAXACA	17,751,708.38	17,092,079.24	15,256,683.20	15,256,683.20	15,256,683.20	1,835,396.04	1,835,396.04
4 TRANSFERENCIAS, ASIGNACIONES, SUBSIDIOS Y OTRAS AYUDAS	16,947,240.68	16,924,143.27	15,088,747.23	15,088,747.23	15,088,747.23	1,835,396.04	1,835,396.04
5 BIENES MUEBLES, INMUEBLES E INTANGIBLES	804,467.70	167,935.97	167,935.97	167,935.97	167,935.97	0.00	0.00
408 TRIBUNAL DE JUSTICIA ADMINISTRATIVA Y COMBATE A LA CORRUPCIÓN DEL ESTADO DE OAXACA	12,838,233.11	13,399,164.62	12,089,273.15	12,089,273.05	12,089,273.05	1,309,891.57	1,309,891.57
4 TRANSFERENCIAS, ASIGNACIONES, SUBSIDIOS Y OTRAS AYUDAS	12,838,233.11	13,393,707.98	12,083,816.51	12,083,816.41	12,083,816.41	1,309,891.57	1,309,891.57
5 BIENES MUEBLES, INMUEBLES E INTANGIBLES	0.00	5,456.64	5,456.64	5,456.64	5,456.64	0.00	0.00
409 UNIVERSIDAD AUTÓNOMA COMUNAL DE OAXACA	3,639,896.34	3,639,896.34	0.00	0.00	0.00	3,639,896.34	3,639,896.34
4 TRANSFERENCIAS, ASIGNACIONES, SUBSIDIOS Y OTRAS AYUDAS	3,639,896.34	3,639,896.34	0.00	0.00	0.00	3,639,896.34	3,639,896.34
410 FISCALÍA ESPECIALIZADA EN MATERIA DE COMBATE A LA CORRUPCIÓN	6,675,781.34	4,429,897.87	4,429,897.87	4,429,897.87	4,429,897.87	0.00	0.00
4 TRANSFERENCIAS, ASIGNACIONES, SUBSIDIOS Y OTRAS AYUDAS	6,675,781.34	4,429,897.87	4,429,897.87	4,429,897.87	4,429,897.87	0.00	0.00
5 BIENES MUEBLES, INMUEBLES E INTANGIBLES	0.00	0.00	0.00	0.00	0.00	0.00	0.00
501 CAMINOS BIENESTAR	69,576,924.09	76,460,863.78	228,782,091.29	75,260,918.54	75,232,239.41	1,199,945.24	1,228,624.37
4 TRANSFERENCIAS, ASIGNACIONES, SUBSIDIOS Y OTRAS AYUDAS	69,576,924.09	69,868,974.19	222,190,201.70	68,669,028.95	68,640,349.82	1,199,945.24	1,228,624.37
6 INVERSIÓN PÚBLICA	0.00	6,591,889.59	6,591,889.59	6,591,889.59	6,591,889.59	0.00	0.00
502 CASA DE LA CULTURA OAXAQUEÑA	9,333,090.20	9,648,267.27	8,861,173.21	8,843,173.21	8,843,173.21	805,094.06	805,094.06
4 TRANSFERENCIAS, ASIGNACIONES, SUBSIDIOS Y OTRAS AYUDAS	9,333,090.20	9,648,267.27	8,861,173.21	8,843,173.21	8,843,173.21	805,094.06	805,094.06
504 CENTRO DE LAS ARTES DE SAN AGUSTÍN	1,765,253.57	1,616,671.09	1,616,671.09	1,616,671.09	1,616,671.09	0.00	0.00
4 TRANSFERENCIAS, ASIGNACIONES, SUBSIDIOS Y OTRAS AYUDAS	1,765,253.57	1,616,671.09	1,616,671.09	1,616,671.09	1,616,671.09	0.00	0.00
506 COLEGIO DE BACHILLERES DEL ESTADO DE OAXACA	239,056,946.70	275,984,249.81	218,559,882.20	218,559,882.20	218,559,882.20	57,424,367.61	57,424,367.61
4 TRANSFERENCIAS, ASIGNACIONES, SUBSIDIOS Y OTRAS AYUDAS	239,056,946.70	275,984,249.81	218,559,882.20	218,559,882.20	218,559,882.20	57,424,367.61	57,424,367.61
507 COLEGIO DE ESTUDIOS CIENTÍFICOS Y TECNOLÓGICOS DEL ESTADO DE OAXACA	148,883,114.48	158,268,252.24	152,784,794.90	152,605,478.00	152,605,478.00	5,662,774.24	5,662,774.24
4 TRANSFERENCIAS, ASIGNACIONES, SUBSIDIOS Y OTRAS AYUDAS	148,883,114.48	158,268,252.24	152,784,794.90	152,605,478.00	152,605,478.00	5,662,774.24	5,662,774.24
508 COLEGIO SUPERIOR PARA LA EDUCACIÓN INTEGRAL INTERCULTURAL DE OAXACA	45,185,773.60	50,107,003.21	40,363,278.37	39,737,277.40	39,737,277.40	10,369,725.81	10,369,725.81
4 TRANSFERENCIAS, ASIGNACIONES, SUBSIDIOS Y OTRAS AYUDAS	45,185,773.60	50,107,003.21	40,363,278.37	39,737,277.40	39,737,277.40	10,369,725.81	10,369,725.81
511 VIVIENDA BIENESTAR	27,832,148.72	26,969,608.56	28,016,318.06	26,679,641.19	26,679,641.19	289,967.37	289,967.37
4 TRANSFERENCIAS, ASIGNACIONES, SUBSIDIOS Y OTRAS AYUDAS	27,832,148.72	26,969,608.56	28,016,318.06	26,679,641.19	26,679,641.19	289,967.37	289,967.37
5 BIENES MUEBLES, INMUEBLES E INTANGIBLES	0.00	0.00	0.00	0.00	0.00	0.00	0.00
512 COMISIÓN ESTATAL DEL AGUA PARA EL BIENESTAR	86,758,876.10	79,659,797.61	79,047,847.16	79,039,962.97	79,038,576.03	619,834.64	621,221.58
4 TRANSFERENCIAS, ASIGNACIONES, SUBSIDIOS Y OTRAS AYUDAS	86,758,876.10	79,659,797.61	79,047,847.16	79,039,962.97	79,038,576.03	619,834.64	621,221.58

PRIMER INFORME TRIMESTRAL ENERO - MARZO 2024
ESTADO ANALITICO DEL EJERCICIO DEL PRESUPUESTO DE EGRESOS
RESUMEN POR GRAN FUENTE-U.R.-CAPITULO (AEA-ESTATAL)



FINANZAS
 SECRETARÍA DE FINANZAS

Concepto	Aprobado periodo	Modificado periodo	Comprometido periodo	Devengado periodo	Ejercido periodo	Por Devengar	Por ejercer
A ESTATAL	5,821,064,449.61	5,446,511,856.95	4,686,803,240.34	4,434,941,604.04	4,432,460,559.57	1,011,570,252.91	1,014,051,297.38
512 COMISIÓN ESTATAL DEL AGUA PARA EL BIENESTAR	86,758,876.10	79,659,797.61	79,047,847.16	79,039,962.97	79,038,576.03	619,834.64	621,221.58
5 BIENES MUEBLES, INMUEBLES E INTANGIBLES	0.00	0.00	0.00	0.00	0.00	0.00	0.00
6 INVERSIÓN PÚBLICA	0.00	0.00	0.00	0.00	0.00	0.00	0.00
513 COMISIÓN ESTATAL FORESTAL	5,584,692.71	7,134,575.78	5,544,163.00	5,404,602.05	5,397,606.42	1,729,973.73	1,736,969.36
4 TRANSFERENCIAS, ASIGNACIONES, SUBSIDIOS Y OTRAS AYUDAS	5,584,692.71	7,134,575.78	5,544,163.00	5,404,602.05	5,397,606.42	1,729,973.73	1,736,969.36
514 COMISIÓN ESTATAL PARA LA PLANEACIÓN DE LA EDUCACIÓN SUPERIOR EN EL ESTADO DE OAXACA	440,031.83	520,284.85	120,137.04	120,137.04	120,137.04	400,147.81	400,147.81
4 TRANSFERENCIAS, ASIGNACIONES, SUBSIDIOS Y OTRAS AYUDAS	440,031.83	520,284.85	120,137.04	120,137.04	120,137.04	400,147.81	400,147.81
515 COMISIÓN ESTATAL PARA LA PLANEACIÓN Y PROGRAMACIÓN DE LA EDUCACIÓN MEDIA SUPERIOR DEL ESTADO DE OAXACA	285,996.54	330,496.54	79,224.05	79,224.05	79,224.05	251,272.49	251,272.49
4 TRANSFERENCIAS, ASIGNACIONES, SUBSIDIOS Y OTRAS AYUDAS	285,996.54	330,496.54	79,224.05	79,224.05	79,224.05	251,272.49	251,272.49
516 COMISIÓN PARA LA REGULARIZACIÓN DE LA TENENCIA DE LA TIERRA URBANA DEL ESTADO DE OAXACA	1,456,609.31	1,204,146.64	1,111,428.12	1,110,875.87	1,108,052.50	93,270.77	96,094.14
4 TRANSFERENCIAS, ASIGNACIONES, SUBSIDIOS Y OTRAS AYUDAS	1,456,609.31	1,204,146.64	1,111,428.12	1,110,875.87	1,108,052.50	93,270.77	96,094.14
517 CONSEJO ESTATAL PARA LA PREVENCIÓN Y CONTROL DEL SIDA	2,315,898.52	2,078,974.85	1,736,124.89	1,736,124.89	1,736,124.89	342,849.96	342,849.96
4 TRANSFERENCIAS, ASIGNACIONES, SUBSIDIOS Y OTRAS AYUDAS	2,315,898.52	2,078,974.85	1,736,124.89	1,736,124.89	1,736,124.89	342,849.96	342,849.96
519 CONSEJO OAXAQUEÑO DE CIENCIA, TECNOLOGÍA E INNOVACIÓN.	966,732.36	946,770.71	905,584.10	905,584.10	905,584.10	41,186.61	41,186.61
4 TRANSFERENCIAS, ASIGNACIONES, SUBSIDIOS Y OTRAS AYUDAS	966,732.36	946,770.71	905,584.10	905,584.10	905,584.10	41,186.61	41,186.61
520 COORDINACIÓN ESTATAL DE PROTECCIÓN CIVIL Y GESTIÓN DE RIESGOS	10,181,198.25	8,973,372.32	8,445,868.11	8,445,868.11	8,445,868.11	527,504.21	527,504.21
4 TRANSFERENCIAS, ASIGNACIONES, SUBSIDIOS Y OTRAS AYUDAS	10,181,198.25	8,973,372.32	8,445,868.11	8,445,868.11	8,445,868.11	527,504.21	527,504.21
521 CORPORACIÓN OAXAQUEÑA DE RADIO Y TELEVISIÓN	15,926,999.93	15,469,901.11	14,590,944.49	14,590,944.49	14,590,944.49	878,956.62	878,956.62
4 TRANSFERENCIAS, ASIGNACIONES, SUBSIDIOS Y OTRAS AYUDAS	15,751,802.10	15,294,703.28	14,561,016.49	14,561,016.49	14,561,016.49	733,686.79	733,686.79
5 BIENES MUEBLES, INMUEBLES E INTANGIBLES	175,197.83	175,197.83	29,928.00	29,928.00	29,928.00	145,269.83	145,269.83
522 DIRECCIÓN GENERAL DE POBLACIÓN DE OAXACA	1,307,057.14	542,350.20	542,350.20	542,350.20	542,350.20	0.00	0.00
4 TRANSFERENCIAS, ASIGNACIONES, SUBSIDIOS Y OTRAS AYUDAS	1,307,057.14	542,350.20	542,350.20	542,350.20	542,350.20	0.00	0.00
523 HOSPITAL DE LA NIÑEZ OAXAQUEÑA	20,781,744.96	19,301,944.66	19,291,974.77	19,291,974.77	19,291,974.77	9,969.89	9,969.89
4 TRANSFERENCIAS, ASIGNACIONES, SUBSIDIOS Y OTRAS AYUDAS	20,781,744.96	19,301,944.66	19,291,974.77	19,291,974.77	19,291,974.77	9,969.89	9,969.89
524 INSTITUTO DE CAPACITACIÓN Y PRODUCTIVIDAD PARA EL TRABAJO DEL ESTADO DE OAXACA	9,572,320.14	17,700,673.56	10,696,395.75	10,696,395.75	10,696,395.75	7,004,277.81	7,004,277.81
4 TRANSFERENCIAS, ASIGNACIONES, SUBSIDIOS Y OTRAS AYUDAS	9,572,320.14	17,700,673.56	10,696,395.75	10,696,395.75	10,696,395.75	7,004,277.81	7,004,277.81
525 INSTITUTO DE ESTUDIOS DE BACHILLERATO DEL ESTADO DE OAXACA	144,170,913.79	118,076,338.31	116,360,938.99	116,049,055.43	116,049,055.43	2,027,282.88	2,027,282.88
4 TRANSFERENCIAS, ASIGNACIONES, SUBSIDIOS Y OTRAS AYUDAS	144,170,913.79	118,076,338.31	116,360,938.99	116,049,055.43	116,049,055.43	2,027,282.88	2,027,282.88
526 INSTITUTO DE LA JUVENTUD DEL ESTADO DE OAXACA	6,889,177.52	6,822,040.36	6,772,970.99	6,771,470.99	6,771,470.99	50,569.37	50,569.37
4 TRANSFERENCIAS, ASIGNACIONES, SUBSIDIOS Y OTRAS AYUDAS	6,889,177.52	6,822,040.36	6,772,970.99	6,771,470.99	6,771,470.99	50,569.37	50,569.37
528 INSTITUTO DEL PATRIMONIO CULTURAL DEL ESTADO DE OAXACA	2,121,835.57	3,976,871.76	3,706,957.05	3,507,962.23	3,507,962.23	468,909.53	468,909.53

PRIMER INFORME TRIMESTRAL ENERO - MARZO 2024
ESTADO ANALITICO DEL EJERCICIO DEL PRESUPUESTO DE EGRESOS
RESUMEN POR GRAN FUENTE-U.R.-CAPITULO (AEA-ESTATAL)



FINANZAS
 SECRETARÍA DE FINANZAS

Concepto	Aprobado periodo	Modificado periodo	Comprometido periodo	Devengado periodo	Ejercido periodo	Por Devengar	Por ejercer
A ESTATAL	5,821,064,449.61	5,446,511,856.95	4,686,803,240.34	4,434,941,604.04	4,432,460,559.57	1,011,570,252.91	1,014,051,297.38
528 INSTITUTO DEL PATRIMONIO CULTURAL DEL ESTADO DE OAXACA	2,121,835.57	3,976,871.76	3,706,957.05	3,507,962.23	3,507,962.23	468,909.53	468,909.53
4 TRANSFERENCIAS, ASIGNACIONES, SUBSIDIOS Y OTRAS AYUDAS	2,121,835.57	3,976,871.76	3,706,957.05	3,507,962.23	3,507,962.23	468,909.53	468,909.53
530 INSTITUTO ESTATAL DE EDUCACIÓN PARA ADULTOS	0.00	10,000,000.00	10,000,000.00	10,000,000.00	10,000,000.00	0.00	0.00
4 TRANSFERENCIAS, ASIGNACIONES, SUBSIDIOS Y OTRAS AYUDAS	0.00	10,000,000.00	10,000,000.00	10,000,000.00	10,000,000.00	0.00	0.00
531 INSTITUTO ESTATAL DE EDUCACIÓN PÚBLICA DE OAXACA	35,180,000.00	6,862,267.30	6,862,267.30	6,862,267.30	6,862,267.30	0.00	0.00
4 TRANSFERENCIAS, ASIGNACIONES, SUBSIDIOS Y OTRAS AYUDAS	22,540,000.00	6,862,267.30	6,862,267.30	6,862,267.30	6,862,267.30	0.00	0.00
5 BIENES MUEBLES, INMUEBLES E INTANGIBLES	12,640,000.00	0.00	0.00	0.00	0.00	0.00	0.00
532 INSTITUTO OAXAQUEÑO CONSTRUCTOR DE INFRAESTRUCTURA EDUCATIVA	10,518,358.80	11,879,765.99	44,844,810.06	11,524,961.04	11,524,961.04	354,804.95	354,804.95
4 TRANSFERENCIAS, ASIGNACIONES, SUBSIDIOS Y OTRAS AYUDAS	10,518,358.80	11,879,765.99	44,844,810.06	11,524,961.04	11,524,961.04	354,804.95	354,804.95
533 INSTITUTO DE ATENCIÓN INTEGRAL AL MIGRANTE OAXAQUEÑO	6,592,340.80	2,980,356.64	2,980,356.64	2,980,356.64	2,980,356.64	0.00	0.00
4 TRANSFERENCIAS, ASIGNACIONES, SUBSIDIOS Y OTRAS AYUDAS	6,592,340.80	2,980,356.64	2,980,356.64	2,980,356.64	2,980,356.64	0.00	0.00
534 INSTITUTO PARA EL FOMENTO Y LA PROTECCIÓN DE LAS ARTESANÍAS	4,065,826.25	3,084,098.05	2,483,987.12	2,483,987.12	2,483,987.12	600,110.93	600,110.93
4 TRANSFERENCIAS, ASIGNACIONES, SUBSIDIOS Y OTRAS AYUDAS	3,908,451.25	2,926,723.05	2,460,787.12	2,460,787.12	2,460,787.12	465,935.93	465,935.93
6 INVERSIÓN PÚBLICA	157,375.00	157,375.00	23,200.00	23,200.00	23,200.00	134,175.00	134,175.00
535 INSTITUTO TECNOLÓGICO SUPERIOR DE SAN MIGUEL EL GRANDE	4,140,277.82	4,140,277.82	2,524,888.49	2,524,888.49	2,524,888.49	1,615,389.33	1,615,389.33
4 TRANSFERENCIAS, ASIGNACIONES, SUBSIDIOS Y OTRAS AYUDAS	4,140,277.82	4,140,277.82	2,524,888.49	2,524,888.49	2,524,888.49	1,615,389.33	1,615,389.33
536 INSTITUTO TECNOLÓGICO SUPERIOR DE TEPOSCOLULA	5,303,361.46	5,192,090.02	5,174,062.91	5,174,062.91	5,174,062.91	18,027.11	18,027.11
4 TRANSFERENCIAS, ASIGNACIONES, SUBSIDIOS Y OTRAS AYUDAS	5,303,361.46	5,192,090.02	5,174,062.91	5,174,062.91	5,174,062.91	18,027.11	18,027.11
538 NOVAUNIVERSITAS	11,730,591.35	10,422,931.77	9,313,107.45	9,313,107.45	9,313,107.45	1,109,824.32	1,109,824.32
4 TRANSFERENCIAS, ASIGNACIONES, SUBSIDIOS Y OTRAS AYUDAS	11,730,591.35	10,422,931.77	9,313,107.45	9,313,107.45	9,313,107.45	1,109,824.32	1,109,824.32
539 SISTEMA OPERADOR DE LOS SERVICIOS DE AGUA POTABLE Y ALCANTARILLADO	78,929,468.99	86,360,414.91	84,129,249.48	82,678,822.06	82,678,822.06	3,681,592.85	3,681,592.85
4 TRANSFERENCIAS, ASIGNACIONES, SUBSIDIOS Y OTRAS AYUDAS	78,929,468.99	86,360,414.91	84,129,249.48	82,678,822.06	82,678,822.06	3,681,592.85	3,681,592.85
5 BIENES MUEBLES, INMUEBLES E INTANGIBLES	0.00	0.00	0.00	0.00	0.00	0.00	0.00
6 INVERSIÓN PÚBLICA	0.00	0.00	0.00	0.00	0.00	0.00	0.00
540 SERVICIOS DE SALUD DE OAXACA	403,528,624.00	24,828,816.13	24,828,816.13	24,828,816.13	24,828,816.13	0.00	0.00
4 TRANSFERENCIAS, ASIGNACIONES, SUBSIDIOS Y OTRAS AYUDAS	403,528,624.00	24,828,816.13	24,828,816.13	24,828,816.13	24,828,816.13	0.00	0.00
541 SISTEMA PARA EL DESARROLLO INTEGRAL DE LA FAMILIA DEL ESTADO DE OAXACA	115,623,625.03	111,950,876.57	116,190,572.42	111,347,210.11	110,259,487.27	603,666.46	1,691,389.30
4 TRANSFERENCIAS, ASIGNACIONES, SUBSIDIOS Y OTRAS AYUDAS	115,623,625.03	111,878,406.05	116,118,101.90	111,274,739.59	110,207,516.75	603,666.46	1,670,889.30
5 BIENES MUEBLES, INMUEBLES E INTANGIBLES	0.00	72,470.52	72,470.52	72,470.52	51,970.52	0.00	20,500.00
542 UNIVERSIDAD DE CHALCATONGO	5,478,311.61	5,034,903.13	5,031,938.39	5,031,938.39	5,031,938.39	2,964.74	2,964.74
4 TRANSFERENCIAS, ASIGNACIONES, SUBSIDIOS Y OTRAS AYUDAS	5,478,311.61	5,034,903.13	5,031,938.39	5,031,938.39	5,031,938.39	2,964.74	2,964.74
543 UNIVERSIDAD DE LA CAÑADA	8,515,067.42	8,182,116.92	8,072,109.19	8,049,743.56	8,049,743.56	132,373.36	132,373.36
4 TRANSFERENCIAS, ASIGNACIONES, SUBSIDIOS Y OTRAS AYUDAS	8,515,067.42	8,182,116.92	8,072,109.19	8,049,743.56	8,049,743.56	132,373.36	132,373.36

PRIMER INFORME TRIMESTRAL ENERO - MARZO 2024
ESTADO ANALITICO DEL EJERCICIO DEL PRESUPUESTO DE EGRESOS
RESUMEN POR GRAN FUENTE-U.R.-CAPITULO (AEA-ESTATAL)



Concepto	Aprobado periodo	Modificado periodo	Comprometido periodo	Devengado periodo	Ejercido periodo	Por Devengar	Por ejercer
A ESTATAL	5,821,064,449.61	5,446,511,856.95	4,686,803,240.34	4,434,941,604.04	4,432,460,559.57	1,011,570,252.91	1,014,051,297.38
544 UNIVERSIDAD DE LA COSTA	5,639,418.58	6,055,232.42	5,188,954.79	5,188,954.79	5,188,954.79	866,277.63	866,277.63
4 TRANSFERENCIAS, ASIGNACIONES, SUBSIDIOS Y OTRAS AYUDAS	5,639,418.58	6,055,232.42	5,188,954.79	5,188,954.79	5,188,954.79	866,277.63	866,277.63
545 UNIVERSIDAD DE LA SIERRA JUÁREZ	10,511,616.41	10,189,421.49	9,585,007.32	9,585,007.32	9,585,007.32	604,414.17	604,414.17
4 TRANSFERENCIAS, ASIGNACIONES, SUBSIDIOS Y OTRAS AYUDAS	10,511,616.41	10,189,421.49	9,585,007.32	9,585,007.32	9,585,007.32	604,414.17	604,414.17
546 UNIVERSIDAD DE LA SIERRA SUR	30,168,517.09	34,394,816.29	24,671,908.98	24,671,908.98	24,671,908.98	9,722,907.31	9,722,907.31
4 TRANSFERENCIAS, ASIGNACIONES, SUBSIDIOS Y OTRAS AYUDAS	30,168,517.09	34,394,816.29	24,671,908.98	24,671,908.98	24,671,908.98	9,722,907.31	9,722,907.31
5 BIENES MUEBLES, INMUEBLES E INTANGIBLES	0.00	0.00	0.00	0.00	0.00	0.00	0.00
547 UNIVERSIDAD DEL ISTMO	25,665,865.69	24,301,584.85	22,725,171.26	22,725,171.26	22,725,171.26	1,576,413.59	1,576,413.59
4 TRANSFERENCIAS, ASIGNACIONES, SUBSIDIOS Y OTRAS AYUDAS	25,665,865.69	24,301,584.85	22,725,171.26	22,725,171.26	22,725,171.26	1,576,413.59	1,576,413.59
548 UNIVERSIDAD DEL MAR	47,457,044.42	44,663,873.38	43,036,154.73	43,036,154.73	43,036,154.73	1,627,718.65	1,627,718.65
4 TRANSFERENCIAS, ASIGNACIONES, SUBSIDIOS Y OTRAS AYUDAS	47,457,044.42	44,663,873.38	43,036,154.73	43,036,154.73	43,036,154.73	1,627,718.65	1,627,718.65
549 UNIVERSIDAD DEL PAPALOAPAN	33,240,196.85	43,773,640.29	29,148,315.74	29,148,315.74	29,148,315.74	14,625,324.55	14,625,324.55
4 TRANSFERENCIAS, ASIGNACIONES, SUBSIDIOS Y OTRAS AYUDAS	33,240,196.85	43,773,640.29	29,148,315.74	29,148,315.74	29,148,315.74	14,625,324.55	14,625,324.55
550 UNIVERSIDAD TECNOLÓGICA DE LA MIXTECA	50,482,931.93	53,241,437.50	50,174,717.14	50,174,717.14	50,174,717.14	3,066,720.36	3,066,720.36
4 TRANSFERENCIAS, ASIGNACIONES, SUBSIDIOS Y OTRAS AYUDAS	50,482,931.93	53,241,437.50	50,174,717.14	50,174,717.14	50,174,717.14	3,066,720.36	3,066,720.36
551 UNIVERSIDAD TECNOLÓGICA DE LA SIERRA SUR DE OAXACA	3,461,948.95	5,250,315.38	4,556,000.40	4,522,080.68	4,522,080.68	728,234.70	728,234.70
4 TRANSFERENCIAS, ASIGNACIONES, SUBSIDIOS Y OTRAS AYUDAS	3,461,948.95	5,250,315.38	4,556,000.40	4,522,080.68	4,522,080.68	728,234.70	728,234.70
552 UNIVERSIDAD TECNOLÓGICA DE LOS VALLES CENTRALES DE OAXACA	12,334,291.90	12,295,551.31	8,977,160.28	8,376,930.38	8,376,930.38	3,918,620.93	3,918,620.93
4 TRANSFERENCIAS, ASIGNACIONES, SUBSIDIOS Y OTRAS AYUDAS	12,334,291.90	12,295,551.31	8,977,160.28	8,376,930.38	8,376,930.38	3,918,620.93	3,918,620.93
554 DEFENSORÍA PÚBLICA DEL ESTADO DE OAXACA	22,010,606.63	23,447,855.33	23,292,302.39	23,292,302.39	23,292,302.39	155,552.94	155,552.94
4 TRANSFERENCIAS, ASIGNACIONES, SUBSIDIOS Y OTRAS AYUDAS	22,010,606.63	23,447,855.33	23,292,302.39	23,292,302.39	23,292,302.39	155,552.94	155,552.94
555 INSTITUTO OAXAQUEÑO DEL EMPRENDEDOR Y DE LA COMPETITIVIDAD	2,848,420.00	3,141,131.01	1,345,253.15	1,315,087.32	1,189,157.39	1,826,043.69	1,951,973.62
4 TRANSFERENCIAS, ASIGNACIONES, SUBSIDIOS Y OTRAS AYUDAS	2,848,420.00	3,141,131.01	1,345,253.15	1,315,087.32	1,189,157.39	1,826,043.69	1,951,973.62
6 INVERSIÓN PÚBLICA	0.00	0.00	0.00	0.00	0.00	0.00	0.00
558 INSTITUTO DE LA FUNCIÓN REGISTRAL DEL ESTADO DE OAXACA	4,936,720.90	5,305,965.27	5,305,857.95	5,305,857.95	5,305,857.95	107.32	107.32
4 TRANSFERENCIAS, ASIGNACIONES, SUBSIDIOS Y OTRAS AYUDAS	4,936,720.90	5,305,965.27	5,305,857.95	5,305,857.95	5,305,857.95	107.32	107.32
559 SECRETARÍA EJECUTIVA DEL SISTEMA ESTATAL DE COMBATE A LA CORRUPCIÓN	4,194,311.55	4,464,786.94	2,872,404.52	2,853,466.50	2,853,466.50	1,611,320.44	1,611,320.44
4 TRANSFERENCIAS, ASIGNACIONES, SUBSIDIOS Y OTRAS AYUDAS	4,194,311.55	4,131,573.66	2,872,404.52	2,853,466.50	2,853,466.50	1,278,107.16	1,278,107.16
5 BIENES MUEBLES, INMUEBLES E INTANGIBLES	0.00	333,213.28	0.00	0.00	0.00	333,213.28	333,213.28
561 ORGANISMO OPERADOR ENCARGADO DE LA GESTIÓN Y MANEJO INTEGRAL DE LOS RESIDUOS SÓLIDOS URBANOS Y DE MANEJO ESPECIAL DEL ESTADO DE OAXACA	609,444.63	738,344.01	542,714.18	518,215.59	518,215.59	220,128.42	220,128.42
4 TRANSFERENCIAS, ASIGNACIONES, SUBSIDIOS Y OTRAS AYUDAS	609,444.63	738,344.01	542,714.18	518,215.59	518,215.59	220,128.42	220,128.42
5 BIENES MUEBLES, INMUEBLES E INTANGIBLES	0.00	0.00	0.00	0.00	0.00	0.00	0.00

PRIMER INFORME TRIMESTRAL ENERO - MARZO 2024
ESTADO ANALITICO DEL EJERCICIO DEL PRESUPUESTO DE EGRESOS
RESUMEN POR GRAN FUENTE-U.R.-CAPITULO (AEA-ESTATAL)



FINANZAS
 SECRETARÍA DE FINANZAS

Concepto	Aprobado periodo	Modificado periodo	Comprometido periodo	Devengado periodo	Ejercido periodo	Por Devengar	Por ejercer
A ESTATAL	5,821,064,449.61	5,446,511,856.95	4,686,803,240.34	4,434,941,604.04	4,432,460,559.57	1,011,570,252.91	1,014,051,297.38
562 COORDINACIÓN DE DELEGADOS DE PAZ SOCIAL	7,149,024.60	6,986,542.63	6,675,255.26	6,675,255.26	6,675,255.26	311,287.37	311,287.37
4 TRANSFERENCIAS, ASIGNACIONES, SUBSIDIOS Y OTRAS AYUDAS	7,149,024.60	6,961,092.33	6,649,804.96	6,649,804.96	6,649,804.96	311,287.37	311,287.37
5 BIENES MUEBLES, INMUEBLES E INTANGIBLES	0.00	25,450.30	25,450.30	25,450.30	25,450.30	0.00	0.00
563 TELEBACHILLERATO COMUNITARIO DEL ESTADO DE OAXACA	15,316,059.81	18,684,028.60	17,308,741.87	17,208,741.78	17,207,649.78	1,475,286.82	1,476,378.82
4 TRANSFERENCIAS, ASIGNACIONES, SUBSIDIOS Y OTRAS AYUDAS	15,316,059.81	18,684,028.60	17,308,741.87	17,208,741.78	17,207,649.78	1,475,286.82	1,476,378.82
9 DEUDA PÚBLICA	0.00	0.00	0.00	0.00	0.00	0.00	0.00
565 INSTITUTO DEL DEPORTE	26,606,555.64	22,465,301.71	22,241,215.52	22,241,213.52	22,241,213.52	224,088.19	224,088.19
4 TRANSFERENCIAS, ASIGNACIONES, SUBSIDIOS Y OTRAS AYUDAS	10,864,838.46	10,871,058.73	10,647,502.81	10,647,500.81	10,647,500.81	223,557.92	223,557.92
6 INVERSIÓN PÚBLICA	15,741,717.18	11,594,242.98	11,593,712.71	11,593,712.71	11,593,712.71	530.27	530.27
568 SISTEMA DE TRANSPORTE COLECTIVO METROPOLITANO CITYBUS OAXACA	5,544,468.01	11,333,528.01	8,923,957.55	8,863,296.77	7,921,556.15	2,470,231.24	3,411,971.86
4 TRANSFERENCIAS, ASIGNACIONES, SUBSIDIOS Y OTRAS AYUDAS	5,544,468.01	11,333,528.01	8,923,957.55	8,863,296.77	7,921,556.15	2,470,231.24	3,411,971.86
569 UNIVERSIDAD POLITÉCNICA DE NOCHIXTLÁN ABRAHAM CASTELLANOS	3,001,060.59	4,808,111.05	3,634,154.53	3,634,154.53	3,634,154.53	1,173,956.52	1,173,956.52
4 TRANSFERENCIAS, ASIGNACIONES, SUBSIDIOS Y OTRAS AYUDAS	3,001,060.59	4,808,111.05	3,634,154.53	3,634,154.53	3,634,154.53	1,173,956.52	1,173,956.52
571 COMISIÓN ESTATAL DE BÚSQUEDA DE PERSONAS DESAPARECIDAS PARA EL ESTADO DE OAXACA	1,584,375.42	1,584,375.42	118,504.83	0.00	0.00	1,584,375.42	1,584,375.42
4 TRANSFERENCIAS, ASIGNACIONES, SUBSIDIOS Y OTRAS AYUDAS	1,584,375.42	1,584,375.42	118,504.83	0.00	0.00	1,584,375.42	1,584,375.42
572 DIRECCIÓN GENERAL DEL HANGAR OFICIAL DEL GOBIERNO DEL ESTADO	29,734,627.50	34,938,207.70	33,593,998.39	6,016,200.88	6,016,200.88	28,922,006.82	28,922,006.82
4 TRANSFERENCIAS, ASIGNACIONES, SUBSIDIOS Y OTRAS AYUDAS	29,734,627.50	34,938,207.70	33,593,998.39	6,016,200.88	6,016,200.88	28,922,006.82	28,922,006.82
5 BIENES MUEBLES, INMUEBLES E INTANGIBLES	0.00	0.00	0.00	0.00	0.00	0.00	0.00
573 CENTRO DE CONCILIACIÓN LABORAL DEL ESTADO DE OAXACA	3,122,602.27	3,253,239.72	2,943,865.47	2,943,865.47	2,943,815.47	309,374.25	309,424.25
4 TRANSFERENCIAS, ASIGNACIONES, SUBSIDIOS Y OTRAS AYUDAS	3,122,602.27	3,203,239.72	2,943,865.47	2,943,865.47	2,943,815.47	259,374.25	259,424.25
5 BIENES MUEBLES, INMUEBLES E INTANGIBLES	0.00	50,000.00	0.00	0.00	0.00	50,000.00	50,000.00
574 PROCURADURÍA DE PROTECCIÓN AL AMBIENTE DEL ESTADO DE OAXACA	1,132,824.40	924,533.67	502,955.30	502,955.30	502,955.30	421,578.37	421,578.37
4 TRANSFERENCIAS, ASIGNACIONES, SUBSIDIOS Y OTRAS AYUDAS	1,132,824.40	924,533.67	502,955.30	502,955.30	502,955.30	421,578.37	421,578.37
575 COMISIÓN EJECUTIVA ESTATAL DE ATENCIÓN INTEGRAL A VÍCTIMAS	4,635,507.54	4,634,915.70	5,494,223.48	2,624,853.90	2,624,853.90	2,010,061.80	2,010,061.80
4 TRANSFERENCIAS, ASIGNACIONES, SUBSIDIOS Y OTRAS AYUDAS	3,179,907.54	3,179,315.70	4,038,623.48	2,624,853.90	2,624,853.90	554,461.80	554,461.80
5 BIENES MUEBLES, INMUEBLES E INTANGIBLES	1,455,600.00	1,455,600.00	1,455,600.00	0.00	0.00	1,455,600.00	1,455,600.00
576 ARCHIVO GENERAL DEL ESTADO DE OAXACA	1,949,221.86	2,411,976.18	1,897,743.86	1,897,743.36	1,897,743.36	514,232.82	514,232.82
4 TRANSFERENCIAS, ASIGNACIONES, SUBSIDIOS Y OTRAS AYUDAS	1,949,221.86	2,411,976.18	1,897,743.86	1,897,743.36	1,897,743.36	514,232.82	514,232.82
5 BIENES MUEBLES, INMUEBLES E INTANGIBLES	0.00	0.00	0.00	0.00	0.00	0.00	0.00
577 COORDINACIÓN ESTATAL DEL CORREDOR INTEROCEÁNICO DEL ISTMO DE TEHUANTEPEC	886,402.32	644,844.78	361,558.77	361,558.77	361,558.77	283,286.01	283,286.01
4 TRANSFERENCIAS, ASIGNACIONES, SUBSIDIOS Y OTRAS AYUDAS	886,402.32	644,844.78	361,558.77	361,558.77	361,558.77	283,286.01	283,286.01
578 UNIDAD DE INTELIGENCIA PATRIMONIAL Y ECONÓMICA DEL ESTADO DE OAXACA	0.00	1,696,599.44	0.00	0.00	0.00	1,696,599.44	1,696,599.44

PRIMER INFORME TRIMESTRAL ENERO - MARZO 2024
ESTADO ANALITICO DEL EJERCICIO DEL PRESUPUESTO DE EGRESOS
RESUMEN POR GRAN FUENTE-U.R.-CAPITULO (AEA-ESTATAL)



FINANZAS
 SECRETARÍA DE FINANZAS

Concepto	Aprobado periodo	Modificado periodo	Comprometido periodo	Devengado periodo	Ejercido periodo	Por Devengar	Por ejercer
A ESTATAL	5,821,064,449.61	5,446,511,856.95	4,686,803,240.34	4,434,941,604.04	4,432,460,559.57	1,011,570,252.91	1,014,051,297.38
578 UNIDAD DE INTELIGENCIA PATRIMONIAL Y ECONÓMICA DEL ESTADO DE OAXACA	0.00	1,696,599.44	0.00	0.00	0.00	1,696,599.44	1,696,599.44
4 TRANSFERENCIAS, ASIGNACIONES, SUBSIDIOS Y OTRAS AYUDAS	0.00	1,696,599.44	0.00	0.00	0.00	1,696,599.44	1,696,599.44
581 INSTITUTO PARA EL DESARROLLO DEL ESTADO DE OAXACA	0.00	0.00	0.00	0.00	0.00	0.00	0.00
4 TRANSFERENCIAS, ASIGNACIONES, SUBSIDIOS Y OTRAS AYUDAS	0.00	0.00	0.00	0.00	0.00	0.00	0.00
601 FIDEICOMISO PARA EL DESARROLLO LOGÍSTICO DEL ESTADO DE OAXACA	2,225,580.38	2,301,908.35	2,178,014.16	2,178,014.16	2,178,014.16	123,894.19	123,894.19
4 TRANSFERENCIAS, ASIGNACIONES, SUBSIDIOS Y OTRAS AYUDAS	2,225,580.38	2,301,908.35	2,178,014.16	2,178,014.16	2,178,014.16	123,894.19	123,894.19
602 FIDEICOMISO DE FOMENTO PARA EL ESTADO DE OAXACA	1,461,587.44	1,398,020.34	1,396,969.83	1,396,969.83	1,387,469.43	1,050.51	10,550.91
4 TRANSFERENCIAS, ASIGNACIONES, SUBSIDIOS Y OTRAS AYUDAS	1,461,587.44	1,398,020.34	1,396,969.83	1,396,969.83	1,387,469.43	1,050.51	10,550.91
801 OFICINA DE PENSIONES DEL ESTADO DE OAXACA	50,423,834.76	50,092,749.98	10,291,411.79	10,288,066.79	10,288,066.79	39,804,683.19	39,804,683.19
4 TRANSFERENCIAS, ASIGNACIONES, SUBSIDIOS Y OTRAS AYUDAS	50,423,834.76	49,935,668.98	10,291,411.79	10,288,066.79	10,288,066.79	39,647,602.19	39,647,602.19
5 BIENES MUEBLES, INMUEBLES E INTANGIBLES	0.00	157,081.00	0.00	0.00	0.00	157,081.00	157,081.00
901 MUNICIPIOS - PARTICIPACIONES Y APORTACIONES	0.00	0.00	0.00	0.00	0.00	0.00	0.00
8 PARTICIPACIONES Y APORTACIONES	0.00	0.00	0.00	0.00	0.00	0.00	0.00
TOTAL GENERAL	5,821,064,449.61	5,446,511,856.95	4,686,803,240.34	4,434,941,604.04	4,432,460,559.57	1,011,570,252.91	1,014,051,297.38

PRIMER INFORME TRIMESTRAL ENERO - MARZO 2024
ESTADO ANALITICO DEL EJERCICIO DEL PRESUPUESTO DE EGRESOS
RESUMEN POR TIPO DE GASTO-CAPITULO (AEA-ESTATAL)



Concepto	Aprobado periodo	Modificado periodo	Comprometido periodo	Devengado periodo	Ejercido periodo	Por Comprometer	Por Devengar	Por Ejercer
1 GASTO CORRIENTE	5,541,163,833.99	5,126,550,135.44	4,456,485,429.80	4,211,082,045.46	4,208,850,292.97	670,064,705.64	915,668,089.98	917,699,842.47
1 SERVICIOS PERSONALES	1,941,974,687.18	1,838,882,726.93	1,680,790,421.82	1,680,790,421.82	1,680,790,421.82	158,092,305.11	158,092,305.11	158,092,305.11
2 MATERIALES Y SUMINISTROS	87,538,493.53	119,124,516.75	64,488,846.51	58,644,843.85	58,601,993.85	54,635,670.24	60,479,672.90	60,522,522.90
3 SERVICIOS GENERALES	538,775,081.51	564,563,949.78	277,950,749.93	265,409,364.61	265,408,289.98	286,613,199.85	299,154,585.17	299,155,659.80
4 TRANSFERENCIAS, ASIGNACIONES, SUBSIDIOS Y OTRAS AYUDAS	2,972,875,571.77	2,603,978,941.98	2,433,255,411.54	2,206,237,415.18	2,204,049,587.32	170,723,530.44	397,741,526.80	399,929,354.66
2 GASTO DE CAPITAL	39,609,518.70	75,589,107.89	37,345,980.88	30,887,728.92	30,867,228.92	38,243,127.01	44,701,378.97	44,721,878.97
5 BIENES MUEBLES, INMUEBLES E INTANGIBLES	15,934,043.13	25,357,243.85	2,316,772.21	861,172.21	840,672.21	23,040,471.64	24,496,071.64	24,516,571.64
6 INVERSION PÚBLICA	23,675,475.57	50,231,864.04	35,029,208.67	30,026,556.71	30,026,556.71	15,202,655.37	20,205,307.33	20,205,307.33
3 AMORTIZACION DE LA DEUDA Y DISMINUCION DE PASIVOS	33,425,828.31	33,408,208.41	33,404,696.92	33,404,696.92	33,404,696.92	3,511.49	3,511.49	3,511.49
9 DEUDA PÚBLICA	33,425,828.31	33,408,208.41	33,404,696.92	33,404,696.92	33,404,696.92	3,511.49	3,511.49	3,511.49
4 PENSIONES Y JUBILACIONES	206,865,268.81	210,964,405.21	159,567,132.74	159,567,132.74	159,338,340.76	51,397,272.47	51,397,272.47	51,626,064.45
4 TRANSFERENCIAS, ASIGNACIONES, SUBSIDIOS Y OTRAS AYUDAS	206,865,268.81	210,964,405.21	159,567,132.74	159,567,132.74	159,338,340.76	51,397,272.47	51,397,272.47	51,626,064.45
5 PARTICIPACIONES	0.00	0.00	0.00	0.00	0.00	0.00	0.00	0.00
8 PARTICIPACIONES Y APORTACIONES	0.00	0.00	0.00	0.00	0.00	0.00	0.00	0.00
TOTAL GENERAL	5,821,064,449.61	5,446,511,856.95	4,686,803,240.34	4,434,941,604.04	4,432,460,559.57	759,708,616.61	1,011,570,252.91	1,014,051,297.38



9.7.- FIDEICOMISOS

En cumplimiento al artículo 10 de la Ley Estatal de Presupuestos y Responsabilidad Hacendaria en su primer párrafo, que a la letra dice: son fideicomisos públicos los que constituye el ejecutivo estatal, por conducto de la secretaría en su carácter de fideicomitente único del gobierno del estado, con el propósito de auxiliar a éste en la competencia del estado para impulsar las áreas prioritarias y estratégicas del desarrollo. Así mismo, son fideicomisos públicos aquéllos que constituyan los poderes legislativo, judicial y los órganos autónomos a los que se asignen recursos del presupuesto de egresos.

En su tercer párrafo dice: los fideicomisos públicos de administración y pago sólo podrán constituirse con la autorización de la secretaría. Quedan exceptuados de esta autorización aquellos fideicomisos que constituyan las entidades no apoyadas presupuestariamente.

No. de Registro	NOMBRE FIDEICOMISO	NÚM FIDEICOMISO	TIPO	FECHA DE CREACION Y/O CELEBRACION DEL CONTRATO	OBJETO	DEPENDENCIA O ENTIDAD RESPONSBLE	FIDUCIARIO
001	FIDEICOMISO "ALIANZA PARA EL CAMPO DE OAXACA" (FAPCO)	6259	INVERSIÓN Y ADMINISTRACIÓN	19/09/2003	APOYO A PROGRAMAS DE DESARROLLO AGROPECUARIO Y RURAL	TITULAR DE LA SECRETARÍA DE FOMENTO AGROALIMENTARIO Y DESARROLLO RURAL	BANCO MERCANTIL DEL NORTE S.A.
	FIDEICOMITENTE	FIDEICOMISARIO	MONTO INICIAL	FECHA DE ÚLTIMA ACTUALIZACIÓN	SALDO	OBSERVACIONES	
	SECRETARÍA DE FINANZAS	1.- EL PODER EJECUTIVO DEL GOBIERNO LIBRE Y SOBERANO DE OAXACA. 2.- LAS PERSONAS FÍSICAS O MORALES QUE PRESENTEN PROYECTOS PRODUCTIVOS VIABLES Y QUE DETERMINE EL COMITÉ TÉCNICO DEL FIDEICOMISO.	1.00	29/02/2024	42,894,606.08	ESTE FIDEICOMISO TIENE FUENTE DE FINANCIAMIENTO FEDERAL Y ESTATAL. (EN ESPERA QUE ENVÍEN LOS ESTADOS DE CUENTA)	



GOBIERNO DEL ESTADO
DE OAXACA

No. de Registro	NOMBRE FIDEICOMISO	NÚM FIDEICOMISO	TIPO	FECHA DE CREACION Y/O CELEBRACION DEL CONTRATO	OBJETO	DEPENDENCIA O ENTIDAD RESPONSABLE Y/O SERVIDOR PUBLICO RESPONSABLE	FIDUCIARIO
002	FIDEICOMISO "MENORES DE SANTIAGO XOCHILTEPEC"	360293021	ADMINISTRACIÓN E INVERSIÓN	09/12/2002	CREAR UN FONDO QUE PERMITA EL OTORGAMIENTO DE BECAS ESCOLARES Y/O ALIMENTARIAS EN BENEFICIO DE LOS 86 MENORES HUÉRFANOS FIDEICOMISARIOS DE SANTIAGO XOCHILTEPEC PARA QUE PUEDAN CONTINUAR CON SUS ESTUDIOS.	TITULAR DE LA SECRETARÍA DE BIENESTAR TEQUIO E INCLUSIÓN	SCOTIABANK INVERLAT, S.A.
	FIDEICOMITENTE	FIDEICOMISARIO	MONTO INICIAL	FECHA DE ÚLTIMA ACTUALIZACIÓN	SALDO	OBSERVACIONES	
	SECRETARÍA DE FINANZAS	LOS OCHENTA Y SEIS MENORES HUÉRFANOS DE SANTIAGO XOCHILTEPEC, SOLA DE VEGA, OAXACA.	4,000,000.00	29/02/2024	560,289.96		

No. de Registro	NOMBRE FIDEICOMISO	NÚM FIDEICOMISO	TIPO	FECHA DE CREACION Y/O CELEBRACION DEL CONTRATO	OBJETO	DEPENDENCIA O ENTIDAD RESPONSABLE Y/O SERVIDOR PUBLICO RESPONSABLE	FIDUCIARIO
003	CONTRATO DE FIDEICOMISO IRREVOCABLE DE ADMINISTRACIÓN Y PAGO	11600	IRREVOCABLE DE ADMINISTRACIÓN Y PAGO	08/07/2017	ETIQUETAR CADA UNO DE LOS RECURSOS RECIBIDOS Y EL ORIGEN DE LA PARTICIPACIÓN O APORTACIÓN QUE CORRESPONDA A NOMBRE DE CADA UNO DE LOS MUNICIPIOS QUE SE ENCUENTREN EN CUALQUIERA DE LOS SUPUESTOS ESTABLECIDOS EN EL ARTÍCULO 8 B DE LA LEY DE COORDINACIÓN FISCAL PARA EL ESTADO DE OAXACA; POR MEDIO DE LA CAPTACIÓN Y ADMINISTRACIÓN DE LOS RECURSOS APORTADOS.	SECRETARÍA DE FINANZAS DEL PODER EJECUTIVO DEL ESTADO, TITULAR DE LA TESORERÍA	BANCO MERCANTIL DEL NORTE S.A.
	FIDEICOMITENTE	FIDEICOMISARIO	MONTO INICIAL	FECHA DE ÚLTIMA ACTUALIZACIÓN	SALDO	OBSERVACIONES	
	SECRETARÍA DE FINANZAS	LOS MUNICIPIOS QUE SE ENCUENTREN EN CUALQUIERA DE LOS SUPUESTOS ESTABLECIDOS EN EL ARTÍCULO 8 B DE LA LEY DE COORDINACIÓN FISCAL PARA EL ESTADO DE OAXACA.	1.00	29/02/2024	0.00		



GOBIERNO DEL ESTADO
DE OAXACA

No. de Registro	NOMBRE FIDEICOMISO	NÚM FIDEICOMISO	TIPO	FECHA DE CREACION Y/O CELEBRACION DEL CONTRATO	OBJETO	DEPENDENCIA O ENTIDAD RESPONSABLE Y/O SERVIDOR PUBLICO RESPONSABLE	FIDUCIARIO
006	FIDEICOMISOS IRREVOCABLE DE ADMINISTRACIÓN E INVERSIÓN (POLICÍAS ACAECIDOS EN CUMPLIMIENTO DE SU DEBER)	17556	IRREVOCABLE DE ADMINISTRACIÓN E INVERSIÓN	22/02/1995	CONSTITUIR UN FONDO DE APOYO A LOS BENEFICIARIOS DE LOS AGENTES DE LA POLICÍA MINISTERIAL DE LA PROCURADURÍA	TITULAR DE LA FISCALIA GENERAL DEL ESTADO DE OAXACA	BANCO SANTANDER DE MÉXICO S.A.
	FIDEICOMITENTE	FIDEICOMISARIO	MONTO INICIAL	FECHA DE ÚLTIMA ACTUALIZACIÓN	SALDO	OBSERVACIONES	
	SECRETARÍA DE FINANZAS	LOS BENEFICIARIOS DE LOS SERVIDORES, FUNCIONARIOS Y EMPLEADOS DE LA ADMINISTRACIÓN PÚBLICA DEL ESTADO QUE DESIGNE EL "COMITÉ TÉCNICO", FALLECIDOS EN EL CUMPLIMIENTO DE SUS FUNCIONES Y/O ATRIBUCIONES.	290,000.00	29/02/2024	559,981.47		

No. de Registro	NOMBRE FIDEICOMISO	NÚM FIDEICOMISO	TIPO	FECHA DE CREACION Y/O CELEBRACION DEL CONTRATO	OBJETO	DEPENDENCIA O ENTIDAD RESPONSABLE Y/O SERVIDOR PUBLICO RESPONSABLE	FIDUCIARIO
008	FIDEICOMISO PARA EL DESARROLLO LOGÍSTICO DEL ESTADO DE OAXACA / FIDELO	80678	IRREVOCABLE TRASLATIVO DE DOMINIO Y DE ADMINISTRACIÓN	12/12/1997	IMPULSAR INICIATIVAS EMPRESARIALES E INSTITUCIONALES Y HACER REALIDAD PROYECTOS LOGÍSTICOS QUE TENGAN GRAN IMPACTO EN LA GENERACIÓN DE EMPLEOS Y QUE SEAN CONSIDERADOS COMO CLAVES PARA PROYECTAR AL ESTADO DE OAXACA COMO UN NUEVO EJE INTERNACIONAL, TURÍSTICO, CULTURAL, INDUSTRIAL Y COMERCIAL.	DIRECTOR GENERAL DE FIDEICOMISO	NACIONAL FINANCIERA, S.N.C.
	FIDEICOMITENTE	FIDEICOMISARIO	MONTO INICIAL	FECHA DE ÚLTIMA ACTUALIZACIÓN	SALDO	OBSERVACIONES	
	SECRETARÍA DE FINANZAS	LAS PERSONAS FÍSICAS Y MORALES QUE POR ESCRITO DESIGNEN EL COMITÉ TÉCNICO.	*PREDIO FORMADO POR 42 LOTES DE TERRENO, QUE SE LOCALIZA EN EL PARAJE DENOMINADO "LA LOMA". *MAQUINARIA Y EQUIPO DE ACERRADERO. 8,034,434.03 15,000,000.00	31/03/2024	19,788,769.66	CONTRATO N° 1064780	



GOBIERNO DEL ESTADO
DE OAXACA

No. de Registro	NOMBRE FIDEICOMISO	NÚM FIDEICOMISO	TIPO	FECHA DE CREACION Y/O CELEBRACION DEL CONTRATO	OBJETO	DEPENDENCIA O ENTIDAD RESPONSABLE Y/O SERVIDOR PUBLICO RESPONSABLE	FIDUCIARIO
009	FIDEICOMISO PARA EL DESARROLLO REGIONAL SUR SURESTE (FIDESUR)	2050	INVERSIÓN Y FUENTE DE PAGO	07/12/2001	PROPICIAR EL DESARROLLO REGIONAL DEL SUR SURESTE A TRAVES DE PROYECTOS Y ESTUDIOS CON ALTO IMPACTO SOCIAL Y DESARROLLO ECONOMICO	COORDINACIÓN EJECUTIVA DEL FIDESUR	BANOBRAS
	FIDEICOMITENTE	FIDEICOMISARIO	MONTO INICIAL	FECHA DE ÚLTIMA ACTUALIZACIÓN	SALDO	OBSERVACIONES	
	GOBIERNOS DE CAMPECHE, CHIAPAS, GUERRERO, OAXACA, PUEBLA, QUINTANA ROO, TABASCO, VERACRUZ LLAVE, YUCATAN.	EN PRIMER LUGAR: LOS PROPIOS "FIDEICOMITENTES EN LOS TÉRMINOS DEL PRESENTE CONTRATO EN SEGUNDO LUGAR: EL GOBIERNO FEDERAL A EFECTO DE RECIBIR LOS REMANENTES DE LOS RECURSOS FEDERALES QUE LOS "FIDEICOMITENTES" RECIBAN VÍA SUBSIDIO.	2,250,000.00	29/02/2024	3,619,550.51		

No. de Registro	NOMBRE FIDEICOMISO	NÚM FIDEICOMISO	TIPO	FECHA DE CREACION Y/O CELEBRACION DEL CONTRATO	OBJETO	DEPENDENCIA O ENTIDAD RESPONSABLE Y/O SERVIDOR PUBLICO RESPONSABLE	FIDUCIARIO
010	FIDEICOMISO DE FONDO DE VIVIENDA MAGISTERIAL (FIPROVIM)	5868	ADMINISTRACIÓN	30/11/1995	APOYO A MIEMBROS DEL MAGISTERIO DE OAXACA, SECCIÓN XXII EN EL PROGRAMA APOYO A LA VIVIENDA MAGISTERIAL. ESTE APOYO ES A TRAVÉS DE PRÉSTAMOS QUE SE DESCUENTAN VÍA NÓMINA	DIRECTOR GENERAL INSTITUTO ESTATAL DE EDUCACIÓN PÚBLICA DE OAXACA (IEEPO)	BANCOMER S.A.
	FIDEICOMITENTE	FIDEICOMISARIO	MONTO INICIAL	FECHA DE ÚLTIMA ACTUALIZACIÓN	SALDO	OBSERVACIONES	
	GOBIERNO DEL ESTADO DE OAXACA, A TRAVES DEL INSTITUTO DE LA VIVIENDA DEL ESTADO DE OAXACA.	GREMIO MAGISTERIAL, DEFINIDOS POR LA SECCIÓN XXII DEL S.N.T.E.	1,000,000.00	31/03/2024	67,498,621.99	SIN MOVIMIENTOS. NO HA SESIONADO DESDE 14-02-2014.	



GOBIERNO DEL ESTADO
DE OAXACA

No. de Registro	NOMBRE FIDEICOMISO	NÚM FIDEICOMISO	TIPO	FECHA DE CREACION Y/O CELEBRACION DEL CONTRATO	OBJETO	DEPENDENCIA O ENTIDAD RESPONSABLE Y/O SERVIDOR PUBLICO RESPONSABLE	FIDUCIARIO
011	FIDEICOMISO "FONDO DE GARANTÍA PARA LAS EMPRESAS DE SOLIDARIDAD DEL ESTADO DE OAXACA (FOGAROAX)"	360314033	INVERSIÓN Y GARANTÍA COMPLEMENTARIA	19/08/1992	ESTABLECER UN INSTRUMENTO DE GARANTIAS PARA APOYAR A LOS PRODUCTORES DEL SECTOR RURAL, PARA QUE TENGAN ACCESO A LOS RECURSOS FINANCIEROS, DE MANERA SUFICIENTE Y OPORTUNA, PARA PODER PROMOVER Y ELEVAR SU PRODUCTIVIDAD DE MANERA SUSTENTABLE.	TITULAR DE LA SECRETARÍA DE FOMENTO AGROALIMENTARIO Y DESARROLLO RURAL	SCOTIABANK INVERLAT, S.A.
	FIDEICOMITENTE	FIDEICOMISARIO	MONTO INICIAL	FECHA DE ÚLTIMA ACTUALIZACIÓN	SALDO	OBSERVACIONES	
	SECRETARÍA DE FINANZAS	EN PRIMER LUGAR: INSTITUCIONES FINANCIERAS QUE INTEGRAN EL SISTEMA FINANCIERO MEXICANO E INTERMEDIARIOS FINANCIEROS, QUE OTORGUEN CRÉDITOS A LOS FIDEICOMISARIOS EN SEGUNDO LUGAR A RELACIÓN CON LOS PROYECTOS ELEGIBLES Y APROBADOS. EN SEGUNDO LUGAR: LAS PERSONAS FÍSICAS O MORALES LEGALMENTE CONSTITUIDAS POR PRODUCTORES DEDICADOS A ACTIVIDADES PRIMARIAS, SECUNDARIAS O TERCARIAS PERTENECIENTES A LOS SECTORES AGROPECUARIO, PESQUERO ACUÍCOLA, AGROINDUSTRIAL Y RURAL EN SU CONJUNTO, DEL ESTADO DE OAXACA, QUE CUENTEN CON PROYECTOS VIABLES Y RENTABLES VALIDOS POR LAS INSTITUCIONES DE CRÉDITO O INTERMEDIARIOS FINANCIEROS ACREDITANTES, QUE DETERMINE EL COMITÉ TÉCNICO.	100,000,000.00 (GOB. EDO.) 1,000,900,000.00 (EJECUTIVO FEDERAL)	29/02/2024	3,252,212.75		



GOBIERNO DEL ESTADO
DE OAXACA

No. de Registro	NOMBRE FIDEICOMISO	NÚM FIDEICOMISO	TIPO	FECHA DE CREACION Y/O CELEBRACION DEL CONTRATO	OBJETO	DEPENDENCIA O ENTIDAD RESPONSABLE Y/O SERVIDOR PUBLICO RESPONSABLE	FIDUCIARIO
012	FIDEICOMISO PARA EL PROGRAMA ESPECIAL DE FINANCIAMIENTO A LA VIVIENDA PARA EL MAGISTERIO DEL ESTADO DE OAXACA (FOVIMOAX)	28445-5	INVERSIÓN Y ADMINISTRACIÓN	14/10/1997	LA CREACIÓN DE UN FONDO DE FINANCIAMIENTO PARA EL PAGO UNICAMENTE DEL ENGANCHE, GASTOS DE ESCRITURACIÓN Y OTROS RELACIONADOS PARA LA ADQUISICIÓN DE VIVIENDA QUE DEBEN CUBRIR AQUELLOS MAESTROS QUE HAYAN SIDO DESIGNADOS POR EL COMITÉ TÉCNICO Y HAYAN RESULTADOS BENEFICIADOS POR EL OTORGAMIENTO DE ALGÚN CRÉDITO HIPOTECARIO, HASTA 15% DEL VALOR TOTAL DE LA VIVIENDA.	DIRECTOR GENERAL INSTITUTO ESTATAL DE EDUCACIÓN PÚBLICA DE OAXACA (IEEPO)	BANCOMER S.A.
	FIDEICOMITENTE	FIDEICOMISARIO	MONTO INICIAL	FECHA DE ÚLTIMA ACTUALIZACIÓN	SALDO	OBSERVACIONES	
	SECRETARÍA DE FINANZAS	LOS MAESTROS DE LA S.N.T.E QUE DESIGNE EL COMITÉ TÉCNICO.	2,021,740.00	31/03/2024	60,969,544.55	NO HA OPERADO DESDE SU CREACIÓN. NO SE HA INSTALADO EL COMITÉ TÉCNICO. EL ESTADO TIENE PENDIENTE APORTAR \$ 5,887,683.00	
No. de Registro	NOMBRE FIDEICOMISO	NÚM FIDEICOMISO	TIPO	FECHA DE CREACION Y/O CELEBRACION DEL CONTRATO	OBJETO	DEPENDENCIA O ENTIDAD RESPONSABLE Y/O SERVIDOR PUBLICO RESPONSABLE	FIDUCIARIO
014	FIDEICOMISO "OFICINA DE CONVENCIONES Y VISITANTES DE OAXACA, OCV OAXACA (OCV)"	80697	ENTIDAD PARAESTATAL	29/01/2014	POSICIONAR A LA ACTIVIDAD TURÍSTICA DEL ESTADO DE OAXACA COMO UNA DE LAS ENTIDADES MÁS COMPETITIVAS A NIVEL NACIONAL E INTERNACIONAL.	DIRECTOR GENERAL DE FIDEICOMISO	NACIONAL FINANCIERA, S.N.C.
	FIDEICOMITENTE	FIDEICOMISARIO	MONTO INICIAL	FECHA DE ÚLTIMA ACTUALIZACIÓN	SALDO	OBSERVACIONES	
	SECRETARÍA DE FINANZAS	1.- EL GOBIERNO DEL ESTADO DE OAXACA. 2.- LAS PERSONAS FÍSICAS Y/O MORALES QUE POR ESCRITO EL COMITÉ TÉCNICO DESIGNE.	2,000,000.00	31/03/2024	739,682.69		



GOBIERNO DEL ESTADO
DE OAXACA

No. de Registro	NOMBRE FIDEICOMISO	NÚM FIDEICOMISO	TIPO	FECHA DE CREACION Y/O CELEBRACION DEL CONTRATO	OBJETO	DEPENDENCIA O ENTIDAD RESPONSABLE Y/O SERVIDOR PUBLICO RESPONSABLE	FIDUCIARIO
015	FIDEICOMISO DE FOMENTO PARA EL ESTADO DE OAXACA FIFEO	80736	ENTIDAD PARAESTATAL	14/01/2016	CONSTITUIR UN VEHÍCULO PARA QUE EL GOBIERNO DEL ESTADO DE OAXACA PUEDA ADMINISTRAR LOS PROGRAMAS PRIORITARIOS DE INCLUSIÓN FINANCIERA QUE ACUERDE EL COMITÉ TÉCNICO DEL FIDEICOMISO Y QUE PROPICIEN LA CONSERVACIÓN Y/O AUTOEMPLO, ASÍ COMO GENERAR ESQUEMAS DE ACCESO COMPETITIVO PARA LA POBLACIÓN EN GENERAL DEL ESTADO DE OAXACA, PARA EL DESARROLLO Y LA EJECUCIÓN DE PROGRAMAS COMO EL OTORGAMIENTO DE CRÉDITOS, APOYOS, GARANTÍA Y CONTRAGARANTÍA, ASISTENCIA TÉCNICA, CAPACITACIÓN Y PARTICIPACIÓN EN CAPITAL DE RIESGO. PROGRAMAS EMERGENTES, FACTORAJE FINANCIERO Y PROGRAMAS FINANCIEROS CUYO OBJETO CONTRIBUYA A GENERAR MAYOR DESARROLLO ECONÓMICO EN LAS EMPRESAS Y EN LA ECONOMÍA FAMILIAR.	DIRECTOR GENERAL DE FIDEICOMISO	NACIONAL FINANCIERA, S.N.C.
	FIDEICOMITENTE	FIDEICOMISARIO	MONTO INICIAL	FECHA DE ÚLTIMA ACTUALIZACIÓN	SALDO	OBSERVACIONES	
	SECRETARÍA DE FINANZAS	LAS PERSONAS FÍSICAS Y MORALES QUE POR ESCRITO DESIGNE EL COMITÉ TÉCNICO, QUE TENGAN O VAYAN A INICIAR UNA ACTIVIDAD PRODUCTIVA EN CUALQUIERA DE LOS SECTORES PRODUCTIVOS, ASÍ COMO LOS SUJETOS DE FINANCIAMIENTO, EN CUALQUIERA DE LAS MODALIDADES AUTORIZADAS DE LOS PROGRAMAS QUE INSTRUMENTE EL FIDEICOMISO.	1,000,000.00	31/03/2024	2,613,974.45		



GOBIERNO DEL ESTADO
DE OAXACA

No. de Registro	NOMBRE FIDEICOMISO	NÚM FIDEICOMISO	TIPO	FECHA DE CREACION Y/O CELEBRACION DEL CONTRATO	OBJETO	DEPENDENCIA O ENTIDAD RESPONSABLE Y/O SERVIDOR PUBLICO RESPONSABLE	FIDUCIARIO
016	FONDO DE PENSIONES PARA LOS INTEGRANTES DE LAS INSTITUCIONES POLICIALES DE LA SECRETARÍA DE SEGURIDAD PÚBLICA DEL ESTADO DE OAXACA	2003410-1	ADMINISTRACIÓN, INVERSIÓN Y PAGO	29/06/2016	ADMINISTRACIÓN DE UNA RESERVA FINANCIERA QUE LE PERMITA AL ESTADO EFECTUAR PAGO DE PENSIONES, DE CONFORMIDAD CON LO PREVISTO POR LA LEY DE PENSIONES PARA LOS INTEGRANTES DE LAS INSTITUCIONES POLICIALES DE LA SECRETARÍA DE SEGURIDAD PÚBLICA DEL ESTADO DE OAXACA.	OFICINA DE PENSIONES DEL ESTADO DE OAXACA	BANCO SANTANDER DE MÉXICO S.A.
	FIDEICOMITENTE	FIDEICOMISARIO	MONTO INICIAL	FECHA DE ÚLTIMA ACTUALIZACIÓN	SALDO	OBSERVACIONES	
	SECRETARÍA DE FINANZAS	LOS INTEGRANTES DE LAS INSTITUCIONES POLICIALES DE LA SECRETARÍA DE SEGURIDAD PÚBLICA DEL ESTADO DE OAXACA.	2,945,200.00	29/02/2024	69,939,674.66	PENDIENTE DE PAGO DE DOS CLC'S DE 2016. ESTAN ELABORANDO LAS REGLAS DE OPERACIÓN PARA PRESENTARLAS AL COMITÉ T. PARA SU APROBACIÓN	
No. de Registro	NOMBRE FIDEICOMISO	NÚM FIDEICOMISO	TIPO	FECHA DE CREACION Y/O CELEBRACION DEL CONTRATO	OBJETO	DEPENDENCIA O ENTIDAD RESPONSABLE Y/O SERVIDOR PUBLICO RESPONSABLE	FIDUCIARIO
020	FIDEICOMISO DEL FONDO PARA EL FOMENTO ESTATAL DE LAS ACTIVIDADES PRODUCTIVAS DE OAXACA (FIDEAPO)	80063	ENTIDAD PARAESTATAL	09/03/1984	FOMENTAR EL DESARROLLO DE LA MICROEMPRESA MEDIANTE LA OPERACIÓN DE UN SISTEMA DE OTORGAMIENTO DE APOYOS PREFERENCIALES A LAS EMPRESAS FÍSICAS O MORALES CONFORME A LOS LINEAMIENTOS Y REGLAS DE OPERACION DEL FIDEICOMISO	DIRECTOR GENERAL DEL FIFEO	NACIONAL FINANCIERA, S.N.C.
	FIDEICOMITENTE	FIDEICOMISARIO	MONTO INICIAL	FECHA DE ÚLTIMA ACTUALIZACIÓN	SALDO	OBSERVACIONES	
	SECRETARÍA DE FINANZAS	LAS PERSONAS FÍSICAS O MORALES ESTABLECIDAS O QUE SE ESTABLEZCAN EN EL ESTADO DE OAXACA Y QUE DE ACUERDO CON LOS LINEAMIENTOS QUE SE FIJAN EN LAS REGLAS DE OPERACIÓN DE ESTE FIDEICOMISO, SEAN ELEGIDAS PARA SER APOYADAS CON CARGO AL PATRIMONIO DEL MISMO, GARANTIZANDO POR EllAS EL CUMPLIMIENTO DE OBLIGACIONES QUE CONTRAJERÁN FRENTE A LAS INSTITUCIONES QUE CONFORMAN EL SISTEMA NACIONAL DE BANCA Y CRÉDITO, DERIVADAS DE FINANCIAMIENTOS DESTINADOS AL INCREMENTO DE LOS PROCESOS PRODUCTIVOS, ECONÓMICOS Y DE DESARROLLO DEL ESTADO.	15,000,000.00	31/03/2024	14,225,487.90		



GOBIERNO DEL ESTADO
DE OAXACA

No. de Registro	NOMBRE FIDEICOMISO	NÚM FIDEICOMISO	TIPO	FECHA DE CREACION Y/O CELEBRACION DEL CONTRATO	OBJETO	DEPENDENCIA O ENTIDAD RESPONSABLE Y/O SERVIDOR PUBLICO RESPONSABLE	FIDUCIARIO
021	FIDEICOMISO DEL FONDO DE FOMENTO A EMPRESAS DE SOLIDARIDAD EN EL ISTMO DE OAXACA (FOFASIO)	80064	ENTIDAD PARAESTATAL	13/02/1993	FOMENTAR EL DESARROLLO DE LAS MICROEMPRESAS UBICADAS EN EL ESTADO DE OAXACA A TRAVÉS DE LA OPERACIÓN DE UN SISTEMA DE OTORGAMIENTO DE CAPACITACION, ASESORIA Y FINANCIAMIENTOS PREFERENCIALES.	DIRECTOR GENERAL DEL FIFEO	NACIONAL FINANCIERA, S.N.C.
	FIDEICOMITENTE	FIDEICOMISARIO	MONTO INICIAL	FECHA DE ÚLTIMA ACTUALIZACIÓN	SALDO	OBSERVACIONES	
	SECRETARÍA DE FINANZAS	PERSONAS FÍSICAS Y MORALES ESTABLECIDAS O QUE SE ESTABLEZCAN EN EL ESTADO CUYA ACTIVIDAD SEA LA MICRO Y PEQUEÑA EMPRESA.	500,000.00		0	EN PROCESO DE EXTINCIÓN POR DECRETO N° 1926, PUBLICADO EN EL PERIODICO OFICIAL DEL ESTADO DE OAXACA EL 22-04-2016	

No. de Registro	NOMBRE FIDEICOMISO	NÚM FIDEICOMISO	TIPO	FECHA DE CREACION Y/O CELEBRACION DEL CONTRATO	OBJETO	DEPENDENCIA O ENTIDAD RESPONSABLE Y/O SERVIDOR PUBLICO RESPONSABLE	FIDUCIARIO
022	FIDEICOMISO DE FOMENTO MINERO (FIMO)	11150	ENTIDAD PARAESTATAL	12/06/1996	IMPULSAR POR CUALQUIER MEDIO LEGAL EL APOYO TEMPORAL A SUJETOS COMPRENDIDOS EN LAS CATEGORIAS DE MICROMINERÍA Y PEQUEÑA MINERÍA QUE NO TENGA ACCESOS A CRÉDITOS POR PARTE DE LA BANCO MÚLTIPLE Y QUE SEA TITULARES DE CONCESIONES MINERAS, O SUPERFICARIOS EN LA EXPLOTACIÓN Y EVALUACIÓN DE YACIMIENTOS DE MINERALES ASÍ COMO EN LA ELABORACIÓN E INTEGRACIÓN DE LOS ESTUDIOS TÉCNICOS Y FINANCIEROS QUE SE REQUIERAN PARA DETERMINAR LA VIABILIDAD PARA LA EXPLOTACIÓN, BENEFICIO Y COMERCIALIZACIÓN DE LOS CITADOS YACIMIENTOS.	DIRECTOR GENERAL DEL FIFEO	NACIONAL FINANCIERA, S.N.C.
	FIDEICOMITENTE	FIDEICOMISARIO	MONTO INICIAL	FECHA DE ÚLTIMA ACTUALIZACIÓN	SALDO	OBSERVACIONES	
	SECRETARÍA DE FINANZAS	LOS SUJETOS DE APOYO	500,000.00	31/03/2024	14,221,614.89	EN PROCESO DE EXTINCIÓN POR DECRETO N° 1926, PUBLICADO EN EL PERIODICO OFICIAL DEL ESTADO DE OAXACA EL 22-04-2016	



GOBIERNO DEL ESTADO
DE OAXACA

No. de Registro	NOMBRE FIDEICOMISO	NÚM FIDEICOMISO	TIPO	FECHA DE CREACION Y/O CELEBRACION DEL CONTRATO	OBJETO	DEPENDENCIA O ENTIDAD RESPONSABLE Y/O SERVIDOR PUBLICO RESPONSABLE	FIDUCIARIO
025	CORREDOR BRT 1 PONIENTE DEL SISTEMA INTEGRADO DE TRANSPORTE DE LA ZONA METROPOLITANA DE OAXACA	2249	ADMINISTRACIÓN	01/09/2016	SON FINES DEL FIDEICOMISO QUE EL FIDUCIARIO RECIBA DEL FIDEICOMITENTE LAS CANTIDADES POR CONCEPTO DE APORTACIÓN INICIAL Y SUBSECUENTES, PREVIA INSTRUCCIÓN DEL COMITÉ TÉCNICO QUE EL FIDEICOMISO, LLEVE A CABO CON CARGO AL PATRIMONIO DEL FIDEICOMISO, LAS TRANSFERENCIAS DE RECURSO PARA CUBRIR EN LOS TÉRMINOS DEL CAF Y DEL PRESENTE FIDEICOMISO, LAS OBLIGACIONES DE PAGO A CARGO DEL FIDEICOMITENTE, DERIVADAS DE LA OBRA PÚBLICA DEL PROYECTO, CONTRATADA POR EL FIDEICOMITENTE Y DEL CONTARTO DEL SUPERVISOR DE OBRA CONTRATADA POR EL FIDEICOMITENTE EN LOS TÉRMINOS ESTABLECIDOS EN EL CAF.	SECRETARÍA DE MOVILIDAD DE OAXACA	BANOBRAS
	FIDEICOMITENTE	FIDEICOMISARIO	MONTO INICIAL	FECHA DE ÚLTIMA ACTUALIZACIÓN	SALDO	OBSERVACIONES	
	SECRETARÍA DE FINANZAS DEL ESTADO DE OAXACA.	EL GOBIERNO DEL ESTADO DE OAXACA. EL FONDO PARA RECIBIR LOS REMANENTES QUE CORRESPONDAN AL APOYO Y SUS RENDIMIENTOS FINANCIEROS, SI LOS HUBIERA.	42,922,053	29/02/2024	37,539,759.04		



GOBIERNO DEL ESTADO
DE OAXACA

No. de Registro	NOMBRE FIDEICOMISO	NÚM FIDEICOMISO	TIPO	FECHA DE CREACION Y/O CELEBRACION DEL CONTRATO	OBJETO	DEPENDENCIA O ENTIDAD RESPONSABLE Y/O SERVIDOR PUBLICO RESPONSABLE	FIDUCIARIO
031	FONDO DE DESASTRES NATURALES DEL ESTADO DE OAXACA (FDNEO)	11041126	ADMINISTRACIÓN, INVERSIÓN Y PAGO	27/12/2018	CONSTITUIRSE EN UN FONDO PATRIMONIAL MEDIANTE EL CUAL SE ADMINISTREN LOS RECURSOS DESTINADOS A LA EJECUCIÓN DE ACCIONES Y OBRAS QUE TENGAN COMO OBJETIVO LA ATENCIÓN DE LA POBLACIÓN AFECTADA Y LOS DAÑOS CAUSADOS A LA INFRAESTRUCTURA PUBLICA ESTATAL OCACIONADOS POR LA OCURRENCIA DE DESASTES DE ORIGEN NATURALES; ASÍ COMO PARA LLEVER A CABO ACCIONES PARA PREVENIR Y MITIGAR SU IMPACTO A LAS FINANZAS ESTATALES.	COORDINACIÓN ESTATAL DE PROTECCIÓN CIVIL Y GESTIÓN INTEGRAL DE RIESGOS	SCOTIABANK INVERLAT, S.A.
	FIDEICOMITENTE	FIDEICOMISARIO	MONTO INICIAL	FECHA DE ÚLTIMA ACTUALIZACIÓN	SALDO	OBSERVACIONES	
	GOBIERNO DEL ESTADO LIBRE Y SOBERANO DE OAXACA, POR CONDUCTO DE LA SECRETARÍA DE FINANZAS DEL PODER EJECUTIVO DEL ESTADO.	EL GOBIERNO DEL ESTADO LIBRE Y SOBERANO	30'000,000.00	29/02/2024	269,502,747.92		



GOBIERNO DEL ESTADO
DE OAXACA

No. de Registro	NOMBRE FIDEICOMISO	NÚM FIDEICOMISO	TIPO	FECHA DE CREACION Y/O CELEBRACION DEL CONTRATO	OBJETO	DEPENDENCIA O ENTIDAD RESPONSABLE Y/O SERVIDOR PUBLICO RESPONSABLE	FIDUCIARIO
034	FIDEICOMISO IRREVOCABLE DE ADMINISTRACIÓN Y FUENTE DE PAGO	4100558	ADMINISTRACIÓN Y FUENTE DE PAGO	22/12/2017	RECIBIR, ADMINISTRAR Y CONSERVAR LA TITULARIDAD EN PROPIEDAD FIDUCIARIA DE LOS DERECHOS Y FLUJOS SOBRE EL 2.29% MENSUAL DE LAS PARTICIPACIONES PRESENTES Y FUTURAS QUE EN INGRESO FEDERALES LE CORRESPONDA A EL FIDEICOMITENTE DEL FONDO GENERAL DE PARTICIPACIONES, CON EXCEPCIÓN DE LAS QUE LE CORRESPONDAN A LOS MUNICIPIOS DEL ESTADO DE OAXACA; ASÍ COMO DE LA APORTACIÓN INICIAL Y LAS APORTACIONES ADICIONALES. Y ENTREGAR CON CARGO AL PATRIMONIO DEL FIDEICOMISO, DENTRO DE LOS 5 DÍAS HÁBILES DE CADA MES, EL PAGO PARA CUBRIR LAS AMORTIZACIONES PARCIALES Y TOTALES DEL PRINCIPAL, INTERESES, COMISIONES, GASTOS, COSTOS Y DEMÁS ACCESORIOS DERIVADOS DEL CRÉDITO(S) PARA SUFRAGAR LAS CONTINGENCIAS GENERADAS EN LOS MUNICIPIOS SEÑALADOS EN LAS DECLARATORIAS DE DESASTRE NATURAL, POR LAS OCURRENCIAS DE SISMOS DURANTE EL MES DE SEPTIEMBRE DE 2017 PUBLICADOS EN EL DOF Y DE LOS CONVENIOS MODIFICATORIOS QUE SE LLEVEN A CABO.	SECRETARÍA DE FINANZAS DEL PODER EJECUTIVO DEL ESTADO, TITULAR DE LA TESORERÍA	BANCOMER S.A.
	FIDEICOMITENTE	FIDEICOMISARIO	MONTO INICIAL	FECHA DE ÚLTIMA ACTUALIZACIÓN	SALDO	OBSERVACIONES	
	GOBIERNO DEL ESTADO	EN PRIMER LUGAR: BANOBRAS. EN SEGUNDO LUGAR: EL GOBIERNO DEL ESTADO DE OAXACA.	1.00	31/03/2024	53,104,747.34		



GOBIERNO DEL ESTADO
DE OAXACA

No. de Registro	NOMBRE FIDEICOMISO	NÚM FIDEICOMISO	TIPO	FECHA DE CREACION Y/O CELEBRACION DEL CONTRATO	OBJETO	DEPENDENCIA O ENTIDAD RESPONSABLE Y/O SERVIDOR PUBLICO RESPONSABLE	FIDUCIARIO
038	FIDEICOMISO IRREVOCABLE DE ADMINISTRACIÓN Y FUENTE DE PAGO	10754	ADMINISTRACIÓN Y FUENTE DE PAGO	09/06/2015	MECANISMO PARA EL PAGO DE LAS OBLIGACIONES CONTRAIDAS CON BANOBRAS POR LA CONTRATACIÓN DEL FINANCIAMIENTO POR CUATROCIENTOS CINCO MILLONES CUATROCIENTOS CIENCUENTA Y SEIS MIL PESOS	SECRETARÍA DE FINANZAS DEL PODER EJECUTIVO DEL ESTADO, TITULAR DE LA TESORERÍA	BANCO MERCANTIL DEL NORTE S.A.
	FIDEICOMITENTE	FIDEICOMISARIO	MONTO INICIAL	FECHA DE ÚLTIMA ACTUALIZACIÓN	SALDO	OBSERVACIONES	
	GOBIERNO DEL ESTADO	EN PRIMER LUGAR: BANOBRAS, EN SEGUNDO LUGAR: GOBIERNO DEL ESTADO DE OAXACA.	1,000.00	29/02/2024	2,988,599.66		
No. de Registro	NOMBRE FIDEICOMISO	NÚM FIDEICOMISO	TIPO	FECHA DE CREACION Y/O CELEBRACION DEL CONTRATO	OBJETO	DEPENDENCIA O ENTIDAD RESPONSABLE Y/O SERVIDOR PUBLICO RESPONSABLE	FIDUCIARIO
039	FIDEICOMISO IRREVOCABLE DE ADMINISTRACIÓN Y FUENTE DE PAGO (MAS OAXACA)	11581	ADMINISTRACIÓN Y FUENTE DE PAGO	20/04/2017	ESTABLECER EL MECANISMO NECESARIO, PARA EL PAGO DE LAS OBLIGACIONES CONTRAIDAS POR EL FIDEICOMITENTE CON BANOBRAS, POR LA CONTRATACIÓN CON EL FINANCIAMIENTO, QUEDANDO AFECTO EL PATRIMONIO DEL FIDEICOMISO DE MANERA IRREVOCABLE AL CUMPLIMIENTO DE LOS FINES DEL FIDEICOMISO.	SECRETARÍA DE FINANZAS DEL PODER EJECUTIVO DEL ESTADO, TITULAR DE LA TESORERÍA	BANCO MERCANTIL DEL NORTE S.A.
	FIDEICOMITENTE	FIDEICOMISARIO	MONTO INICIAL	FECHA DE ÚLTIMA ACTUALIZACIÓN	SALDO	OBSERVACIONES	
	GOBIERNO DEL ESTADO	EN PRIMER LUGAR: BANOBRAS, EN SEGUNDO LUGAR: GOBIERNO DEL ESTADO DE OAXACA.	1.00	29/02/2024	10,662,393.34		



GOBIERNO DEL ESTADO
DE OAXACA

No. de Registro	NOMBRE FIDEICOMISO	NÚM FIDEICOMISO	TIPO	FECHA DE CREACION Y/O CELEBRACION DEL CONTRATO	OBJETO	DEPENDENCIA O ENTIDAD RESPONSBLE Y/O SERVIDOR PUBLICO RESPONSABLE	FIDUCIARIO
43	NIÑAS, NIÑOS, ADOLESCENTES Y ADULTOS DAMNIFICADOS DEL MUNICIPIO DE SANTIAGO JAMILTEPEC, OAXACA.	360958235	ADMINISTRACIÓN, INVERSIÓN Y PAGO	13/12/2019	LA CREACIÓN DE UN INSTRUMENTO JURÍDICO QUE PERMITA OTORGAR APOYO ECONÓMICO A NIÑAS, NIÑOS, ADOLESCENTES Y ADULTOS DAMNIFICADOS DERIVADO DEL ACCIDENTE OCURRIDO EL 16 DE FEBRERO DE 2018 EN EL MUNICIPIO DE SANTIAGO JAMILTEPEC.	SISTEMA DE DESARROLLO INTEGRAL DE LA FAMILIA PARA EL ESTADO DE OAXACA	SCOTIABANK INVERLAT, S.A.
	FIDEICOMITENTE	FIDEICOMISARIO	MONTO INICIAL	FECHA DE ÚLTIMA ACTUALIZACIÓN	SALDO	OBSERVACIONES	
	SECRETARÍA DE FINANZAS	LOS NIÑOS HUERFANOS DEL ESTADO DE OAXACA EN PRIMER LUGAR Y EL PROPIO FIDEICOMITENTE EN SEGUNDO LUGAR	\$3,000,000.00	29/02/2024	2,705,782.47		

No. de Registro	NOMBRE FIDEICOMISO	NÚM FIDEICOMISO	TIPO	FECHA DE CREACION Y/O CELEBRACION DEL CONTRATO	OBJETO	DEPENDENCIA O ENTIDAD RESPONSBLE Y/O SERVIDOR PUBLICO RESPONSABLE	FIDUCIARIO
45	FIDEICOMISO MAESTRO DE ADMINISTRACIÓN Y FUENTE DE PAGO	2004587	ADMINISTRACIÓN Y FUENTE DE PAGO			SECRETARÍA DE FINANZAS DEL PODER EJECUTIVO DEL ESTADO, TITULAR DE LA TESORERÍA	BANCO SANTANDER DE MÉXICO S.A.
	FIDEICOMITENTE	FIDEICOMISARIO	MONTO INICIAL	FECHA DE ÚLTIMA ACTUALIZACIÓN	SALDO	OBSERVACIONES	
	EL ESTADO LIBRE Y SOBERANO DE OAXACA, A TRAVES DE LA SECRETARIA DE FINANZAS			29/02/2024	403,045,079.56		

No. de Registro	NOMBRE FIDEICOMISO	NÚM FIDEICOMISO	TIPO	FECHA DE CREACION Y/O CELEBRACION DEL CONTRATO	OBJETO	DEPENDENCIA O ENTIDAD RESPONSBLE Y/O SERVIDOR PUBLICO RESPONSABLE	FIDUCIARIO
46	FIDEICOMISO MAESTRO DE ADMINISTRACIÓN Y FUENTE DE PAGO	2004588	ADMINISTRACIÓN Y FUENTE DE PAGO			SECRETARÍA DE FINANZAS DEL PODER EJECUTIVO DEL ESTADO, TITULAR DE LA TESORERÍA	BANCO SANTANDER DE MÉXICO S.A.
	FIDEICOMITENTE	FIDEICOMISARIO	MONTO INICIAL	FECHA DE ÚLTIMA ACTUALIZACIÓN	SALDO	OBSERVACIONES	
	EL ESTADO LIBRE Y SOBERANO DE OAXACA, A TRAVES DE LA SECRETARIA DE FINANZAS			29/02/2024	181,868,430.44		



GOBIERNO DEL ESTADO
DE OAXACA

10.- LEY DE DISCIPLINA FINANCIERA DE LAS ENTIDADES FEDERATIVAS Y LOS MUNICIPIOS

La Ley de Disciplina Financiera tiene la observancia de los principios y las disposiciones en materia de responsabilidad hacendaria y financiera, la aplicación de reglas y criterios en el manejo de los recursos y contratación de obligaciones por los Entes Públicos; asegurando así a una gestión responsable y sostenible de sus finanzas públicas, generando condiciones favorables para el crecimiento económico, empleo y la estabilidad del sistema financiero.

Las Entidades Federativas y los Ayuntamientos deberán generar Balances Presupuestarios Sostenibles.

El objetivo de la Ley de Disciplina Financiera es promover finanzas públicas locales sostenibles, a través de reglas de disciplina financiera, el uso responsable de la deuda pública, así como el registro para inscribir y transparentar la totalidad de las obligaciones, entre otras medidas; en informe estamos dando cumplimiento a la Ley de Disciplina Financiera presentando los siguientes reportes que la propia Ley establece:

10.1.- GOBIERNO ESTATAL

- Estado de Situación Financiera Detallado
- Balance Presupuestario
- Informe Analítico de la Deuda y Otros Pasivos (A)
- Informe Analítico de la Deuda y Otros Pasivos (B)
- Informe Analítico de Obligaciones Diferentes de Financiamiento
- Estado Analítico de Ingresos Detallado
- Estado Analítico del Presupuesto de Egresos Detallado (Clasificación por Objeto del Gasto)
- Estado Analítico del Presupuesto de Egresos Detallado (Clasificación Administrativa)
- Estado Analítico del Presupuesto de Egresos Detallado (Clasificación Funcional)
- Estado Analítico del Presupuesto de Egresos Detallado (Clasificación de Servicios Personales por Categoría)



GOBIERNO DEL ESTADO DE OAXACA

1er. Informe Trimestral de Avance de Gestión 2024
Gobierno del Estado de Oaxaca
Estado de Situación Financiera Detallado Consolidado - LDF
Del 1 de enero al 31 de marzo de 2024



FINANZAS
SECRETARÍA DE FINANZAS

(Pesos)

Concepto	31 de marzo 2024	31 de diciembre 2023	Concepto	31 de marzo 2024	31 de diciembre 2023
ACTIVO			PASIVO		
Activo Circulante			Pasivo Circulante		
Efectivo y Equivalentes	11,064,247,796	7,747,860,638	Cuentas por Pagar a Corto Plazo	4,783,028,926	4,388,133,084
Efectivo	1,620,045	306,601	Servicios Personales por Pagar a Corto Plazo	58,131,631	48,189,846
Bancos/Tesorería	3,438,164,009	3,908,835,048	Proveedores por Pagar a Corto Plazo	281,380,950	331,504,875
Bancos/Dependencias y Otros	391,871,896	804,247,770	Contratistas por Obras Públicas por Pagar a Corto Plazo	144,344,382	170,727,635
Inversiones Temporales (Hasta 3 meses)	7,232,019,833	3,033,899,207	Participaciones y Aportaciones por Pagar a Corto Plazo	0	0
Fondos con Afectación Específica	0	0	Transferencias Otorgadas por Pagar a Corto Plazo	124,182,359	99,397,427
Depósitos de Fondos de Terceros en Garantía y/o Administración	572,013	572,013	Intereses, Comisiones y Otros Gastos de la Deuda Pública por Pagar a Corto Plazo	0	30,847,756
Otros Efectivos y Equivalentes	0	0	Retenciones y Contribuciones por Pagar a Corto Plazo	783,492,727	808,961,709
Derechos a Recibir Efectivo o Equivalentes	6,234,514,705	6,144,329,154	Devoluciones de la Ley de Ingresos por Pagar a Corto Plazo	0	0
Inversiones Financieras de Corto Plazo	0	0	Otras Cuentas por Pagar a Corto Plazo	3,391,496,878	2,898,503,836
Cuentas por Cobrar a Corto Plazo	52,901,090	31,730,180	Documentos por Pagar a Corto Plazo	0	0
Deudores Diversos por Cobrar a Corto Plazo	1,208,029,580	1,097,737,106	Documentos Comerciales por Pagar a Corto Plazo	0	0
Ingresos por Recuperar a Corto Plazo	714,881,923	706,225,278	Documentos con Contratistas por Obras Públicas por Pagar a Corto Plazo	0	0
Deudores por Anticipos de la Tesorería a Corto Plazo	347,737,430	329,254,061	Otros Documentos por Pagar a Corto Plazo	0	0
Préstamos Otorgados a Corto Plazo	358,181,357	494,537,685	Porción a Corto Plazo de la Deuda Pública a Largo Plazo	272,000,700	16,097,407
Otros Derechos a Recibir Efectivo o Equivalentes a Corto Plazo	3,552,783,327	3,484,844,845	Porción a Corto Plazo de la Deuda Pública	272,000,700	16,097,407
Derechos a Recibir Bienes o Servicios	93,982,960	124,017,770	Porción a Corto Plazo de Arrendamiento Financiero	0	0
Anticipo a Proveedores por Adquisición de Bienes y Prestación de Servicios a Corto Plazo	24,662,458	24,596,874	Títulos y Valores a Corto Plazo	0	0
Anticipo a Proveedores por Adquisición de Bienes Inmuebles y Muebles a Corto Plazo	0	0	Pasivos Diferidos a Corto Plazo	0	0
Anticipo a Proveedores por Adquisición de Bienes Intangibles a Corto Plazo	0	0	Ingresos Cobrados por Adelantado a Corto Plazo	0	0
Anticipo a Contratistas por Obras Públicas a Corto Plazo	69,320,502	99,420,896	Intereses Cobrados por Adelantado a Corto Plazo	0	0
Otros Derechos a Recibir Bienes o Servicios a Corto Plazo	0	0	Otros Pasivos Diferidos a Corto Plazo	0	0
Inventarios	0	0	Fondos y Bienes de Terceros en Garantía y / o Administración a Corto Plazo	0	0
Inventario de Mercancías para Venta	0	0	Fondos en Garantía a Corto Plazo	0	0
Inventario de Mercancías Terminadas	0	0	Fondos en Administración a Corto Plazo	0	0
Inventario de Mercancías en Proceso de Elaboración	0	0	Fondos Contingentes a Corto Plazo	0	0
Inventario de Materias Primas, Materiales y Suministros para Producción	0	0	Fondos de Fideicomisos, Mandatos y Contratos Análogos a Corto Plazo	0	0
Bienes en Tránsito	0	0	Otros Fondos de Terceros en Garantía y/o Administración a Corto Plazo	0	0
Almacenes	0	0	Valores y Bienes en Garantía a Corto Plazo	0	0
Estimación por Pérdida o Deterioro de Activos Circulantes	0	0	Provisiones a Corto Plazo	0	0
Estimaciones para Cuentas Incobrables por Derechos a Recibir Efectivo o Equivalentes	0	0	Provisión para Demandas y Juicios a Corto Plazo	0	0
Estimación por Deterioro de Inventarios	0	0	Provisión para Contingencias a Corto Plazo	0	0
Otros Activos Circulantes	0	0	Otras Provisiones a Corto Plazo	0	0
Valores en Garantía	0	0	Otros Pasivos a Corto Plazo	44,388,177	51,278,925
Bienes en Garantía (excluye depósitos de fondos)	0	0	Ingresos por Clasificar	20,466,397	19,760,901
Bienes Derivados de Embargos, Decomisos, Aseguramientos y Dación en Pago	0	0	Recaudación por Participar	22,048,705	30,940,230
Adquisición con Fondos de Terceros	0	0	Otros Pasivos Circulantes	1,873,074	577,794
Total de Activos Circulantes	17,392,745,460	14,016,207,563	Total de Pasivos Circulantes	5,099,417,803	4,455,509,416
Activo No Circulante			Pasivo No Circulante		
Inversiones Financieras a Largo Plazo	1,978,953,596	1,862,928,917	Cuentas por Pagar a Largo Plazo	0	0
Derechos a Recibir Efectivo o Equivalentes a Largo Plazo	24,169	24,169	Documentos por Pagar a Largo Plazo	0	0
Bienes Inmuebles, Infraestructura y Construcciones en Proceso	18,214,445,875	17,617,248,150	Deuda Pública a Largo Plazo	14,899,240,652	15,241,740,656
Bienes Muebles	3,194,494,913	3,300,521,576	Pasivos Diferidos a Largo Plazo	0	0
Activos Intangibles	273,797,932	238,962,593	Fondos y Bienes de Terceros en Garantía y/o en Administración a Largo Plazo	21,516,283	21,269,110
Depreciación, Deterioro y Amortización Acumulada de Bienes	-1,749,560,973	-1,756,095,591	Provisiones a Largo Plazo	0	0
Activos Diferidos	0	0	Total de Pasivos No Circulantes	14,920,756,935	15,263,009,766
Estimación por Pérdida o Deterioro de Activos no Circulantes	0	0	Total del Pasivo	20,020,174,738	19,718,519,182
Otros Activos no Circulantes	0	0	HACIENDA PÚBLICA/ PATRIMONIO		
Total de Activos No Circulantes	21,912,155,511	21,263,589,813	Hacienda Pública/ Patrimonio Contribuido	5,414,174,436	5,427,381,197
Total del Activo	39,304,900,971	35,279,797,376	Aportaciones	0	0
			Donaciones de Capital	1,452,121	1,452,121
			Actualización de la Hacienda Pública/Patrimonio	5,412,722,315	5,425,929,076
			Hacienda Pública/ Patrimonio Generado	13,870,551,798	10,133,896,997
			Resultados del Ejercicio (Ahorro/ Desahorro)	3,747,930,710	7,688,924,889
			Resultados de Ejercicios Anteriores	10,122,606,683	2,444,957,702
			Revalúos	15,364	15,364
			Reservas	0	0
			Rectificaciones de Resultados de Ejercicios Anteriores	-958	-958
			Exceso o Insuficiencia en la Actualización de la Hacienda Pública/ Patrimonio	0	0
			Resultado por Posición Monetaria	0	0
			Resultado por Tenencia de Activos no Monetarios	0	0
			Total Hacienda Pública/ Patrimonio	19,284,726,235	15,561,278,194
			Total del Pasivo y Hacienda Pública/ Patrimonio	39,304,900,972	35,279,797,376

GOBIERNO DEL ESTADO DE OAXACA
 Balance Presupuestario -LDF
 Del 1 de enero al 31 de marzo de 2024
 (PESOS)

Concepto	Estimado/Aprobado	Devengado	Recaudado / Pagado
A. Ingresos Totales (A = A1+A2+A3)	99,269,246,501	26,328,882,795	26,328,882,795
A1. Ingresos de Libre Disposición	36,332,453,615	11,755,144,434	11,755,144,434
A2. Transferencias Federales Etiquetadas	63,286,878,760	14,644,237,664	14,644,237,664
A3. Financiamiento Neto	-350,085,874	-70,499,303	-70,499,303
B. Egresos Presupuestarios1 (B = B1+B2)	99,269,246,501	23,296,021,387	20,424,753,817
B1. Gasto No Etiquetado (sin incluir Amortización de la Deuda Pública)	37,332,453,615	8,491,501,076	7,242,529,435
B2. Gasto Etiquetado (sin incluir Amortización de la Deuda Pública)	61,936,792,886	14,804,520,310	13,182,224,381
C. Remanentes del Ejercicio Anterior (C = C1 + C2)	0	0	0
C1. Remanentes de Ingresos de Libre Disposición aplicados en el periodo	0	0	0
C2. Remanentes de Transferencias Federales Etiquetadas aplicados en el periodo	0	0	0
I. Balance Presupuestario (I = A - B + C)	0	3,032,861,408	5,904,128,978
II. Balance Presupuestario sin Financiamiento Neto (II = I - A3)	350,085,874	3,103,360,711	5,974,628,281
III. Balance Presupuestario sin Financiamiento Neto y sin Remanentes del Ejercicio Anterior (III= II - C)	350,085,874	3,103,360,711	5,974,628,281

Concepto	Aprobado	Devengado	Pagado
E. Intereses, Comisiones y Gastos de la Deuda (E = E1+E2)	1,796,761,603	455,956,597	455,956,597
E1. Intereses, Comisiones y Gastos de la Deuda con Gasto No Etiquetado	256,834,542	35,160,707	35,160,707
E2. Intereses, Comisiones y Gastos de la Deuda con Gasto Etiquetado	1,539,927,061	420,795,890	420,795,890
IV. Balance Primario (IV = III + E)	2,146,847,477	3,559,317,308	6,430,584,878

Concepto	Estimado/ Aprobado	Devengado	Recaudado / Pagado
F. Financiamiento (F = F1 + F2)	0	0	0
F1. Financiamiento con Fuente de Pago de Ingresos de Libre Disposición	0	0	0
F2. Financiamiento con Fuente de Pago de Transferencias Federales Etiquetadas	0	0	0
G. Amortización de la Deuda (G = G1 + G2)	350,085,874	70,499,303	70,499,303
G1. Amortización de la Deuda Pública con Gasto No Etiquetado	0	0	0
G2. Amortización de la Deuda Pública con Gasto Etiquetado	350,085,874	70,499,303	70,499,303
A3. Financiamiento Neto (A3 = F - G)	-350,085,874	-70,499,303	-70,499,303

Concepto	Estimado/ Aprobado	Devengado	Recaudado/ Pagado
A1. Ingresos de Libre Disposición	36,332,453,615	11,755,144,434	11,755,144,434
A3.1 Financiamiento Neto con Fuente de Pago de Ingresos de Libre Disposición (A3.1 = F1 - G1)	0	0	0
F1. Financiamiento con Fuente de Pago de Ingresos de Libre Disposición	0	0	0
G1. Amortización de la Deuda Pública con Gasto No Etiquetado	0	0	0
B1. Gasto No Etiquetado (sin incluir Amortización de la Deuda Pública)	37,332,453,615	8,491,501,076	7,242,529,435
C1. Remanentes de Ingresos de Libre Disposición aplicados en el periodo	0	0	0
V. Balance Presupuestario de Recursos Disponibles (V = A1 + A3.1 - B1 + C1)	-1,000,000,000	3,263,643,358	4,512,614,999
VI. Balance Presupuestario de Recursos Disponibles sin Financiamiento Neto (VI = V - A3.1)	-1,000,000,000	3,263,643,358	4,512,614,999

Concepto	Estimado/ Aprobado	Devengado	Recaudado/ Pagado
A2. Transferencias Federales Etiquetadas	63,286,878,760	14,644,237,664	14,644,237,664
A3.2 Financiamiento Neto con Fuente de Pago de Transferencias Federales Etiquetadas (A3.2 = F2 - G2)	-350,085,874	-70,499,303	-70,499,303
F2. Financiamiento con Fuente de Pago de Transferencias Federales Etiquetadas	0	0	0
G2. Amortización de la Deuda Pública con Gasto Etiquetado	350,085,874	70,499,303	70,499,303
B2. Gasto Etiquetado (sin incluir Amortización de la Deuda Pública)	61,936,792,886	14,804,520,310	13,182,224,381
C2. Remanentes de Transferencias Federales Etiquetadas aplicados en el periodo	0	0	0
VII. Balance Presupuestario de Recursos Etiquetados (VII = A2 + A3.2 - B2 + C2)	1,000,000,000	-230,781,950	1,391,513,979
VI. Balance Presupuestario de Recursos Etiquetados sin Financiamiento Neto (VIII = VII - A3.2)	1,350,085,874	-160,282,647	1,462,013,282

Gobierno del Estado de Oaxaca
Informe Analítico de la Deuda Pública y Otros Pasivos
Del 01 de enero al 31 de marzo de 2024
(PESOS)



FINANZAS
 SECRETARÍA DE FINANZAS

Denominación de la Deuda Pública y Otros Pasivos	Saldo al 31 de diciembre de 2023	Disposiciones del Periodo	Amortizaciones del Periodo	Revaluaciones, Reclasificaciones y Otros Ajustes	Saldo Final del Periodo	Pago de Intereses del Periodo	Pago de Comisiones y demás costos asociados durante el Periodo
1. Deuda Pública (1=A+B)	15,257,838,063	0	86,596,711	0	15,171,241,352	453,399,656	246,941
A. Corto Plazo	0	0	0	0	0	0	0
a1) Instituciones de Crédito	0	0	0	0	0	0	0
a2) Títulos y Valores	0	0	0	0	0	0	0
a3) Arrendamientos Financieros	0	0	0	0	0	0	0
B. Largo Plazo	15,257,838,063	0	86,596,711	0	15,171,241,352	453,399,656	246,941
b1) Instituciones de Crédito	15,257,838,063	0	86,596,711	0	15,171,241,352	453,399,656	246,941
Banobras Más Oaxaca	194,419,622		8,545,917	0	185,873,705	5,808,187	38,028
Santander 5,000	4,482,537,478		15,738,551	0	4,466,798,927	133,540,836	118,420
Banobras 3,018	2,886,804,930		10,135,805	0	2,876,669,125	85,204,271	0
Banobras 4,792	4,688,346,798		8,392,009	0	4,679,954,789	139,391,049	0
Banobras 137	131,549,440		449,084	0	131,100,355	3,889,384	0
Santander 1,000	853,353,433		12,959,608	0	840,393,825	25,314,504	90,494
Banobras 363	257,607,584		7,399,541	0	250,208,043	7,635,342	0
Banobras 2,000	1,763,218,777		22,976,194	0	1,740,242,583	52,616,083	0
b2) Títulos y Valores							
b3) Arrendamientos Financieros							
2. Otros Pasivos	4,460,681,119				4,848,933,386		
3. Total de la Deuda Pública y Otros Pasivos (3=1+2)	19,718,519,182	0	86,596,711	0	20,020,174,738	453,399,656	246,941
4. Deuda Contingente (informativo)							
5. Valor de Instrumentos Bono Cupón Cero (informativo)	1,534,235,126				1,534,235,126	33,111,646	46,110



FORMATO DISCIPLINA FINANCIERA 2 (ENERO-MARZO 2024)

Obligaciones a corto plazo	Monto Contratado	Plazo pactado	Tasa de Interés	Comisiones y Costos Relacionados	Tasa Efectiva (%)
6. Obligaciones a Corto Plazo A.	0	NR	NR	NR	NR



Gobierno del Estado de Oaxaca
Informe Analítico de Obligaciones Diferentes de Financiamientos – LDF
 Del 1 de enero al 31 de marzo de 2024
 (PESOS)



Formato 3 Informe Analítico de Obligaciones Diferentes de Financiamientos - LDF

Denominación de las Obligaciones Diferentes de Financiamiento ©	Fecha del Contrato (d)	Fecha de inicio de operación del proyecto (e)	Fecha de vencimiento (f)	Monto de la inversión pactado (g)	Plazo pactado (h)	Monto promedio mensual del pago de la contraprestación (i)	Monto promedio mensual del pago de la contraprestación correspondiente al pago de inversión (j)	Monto pagado de la inversión al 31 de marzo de 2024 (k)	Monto pagado de la inversión actualizado al 31 de marzo de 2024 (l)	Saldo pendiente por pagar de la inversión al 31 de marzo de 2024 (m = g – l)
A. Asociaciones Público Privadas (APP's) (A=a+b+c+d)				0		0	0	0	0	0
a) APP 1				0		0	0	0	0	0
b) APP 2				0		0	0	0	0	0
c) APP 3				0		0	0	0	0	0
d) APP XX				0		0	0	0	0	0
B. Otros Instrumentos (B=a+b+c+d)				0		0	0	0	0	0
a) Otro Instrumento 1				0		0	0	0	0	0
b) Otro Instrumento 2				0		0	0	0	0	0
c) Otro Instrumento 3				0		0	0	0	0	0
d) Otro Instrumento 4				0		0	0	0	0	0
C. Total de Obligaciones Diferentes de Financiamiento (C=A+B)				0		0	0	0	0	0

GOBIERNO DEL ESTADO DE OAXACA						
Estado Analítico de Ingresos Detallado - LDF						
Del 1 de enero al 31 marzo de 2024						
(PESOS)						
Concepto	Ingreso					Diferencia
	Estimado	Ampliaciones/ (Reducciones)	Modificado	Devengado	Recaudado	
Ingresos de Libre Disposición						
A. Impuestos	1,855,074,337	-	1,855,074,337	705,534,056	705,534,056	1,149,540,281
B. Cuotas y Aportaciones de Seguridad Social	-	-	-	-	-	-
C. Contribuciones de Mejoras	-	-	-	-	-	-
D. Derechos	2,071,200,829	-	2,071,200,829	876,695,131	876,695,131	1,194,505,698
E. Productos	199,107,500	-	199,107,500	189,207,832	189,207,832	9,899,668
F. Aprovechamientos	121,756,555	-	121,756,555	36,503,845	36,503,845	85,252,710
G. Ingresos por Ventas de Bienes y Servicios	-	-	-	-	-	-
H. Participaciones (H=h1+h2+h3+h4+h5+h6+h7+h8+h9+h10+h11)	29,848,064,893	-	29,848,064,893	9,146,652,028	9,146,652,028	20,701,412,865
h1) Fondo General de Participaciones	23,797,676,804	-	23,797,676,804	7,523,872,265	7,523,872,265	16,273,804,539
h2) Fondo de Fomento Municipal	1,735,026,496	-	1,735,026,496	466,131,190	466,131,190	1,268,895,306
h3) Fondo de Fiscalización y Recaudación	1,346,537,417	-	1,346,537,417	320,197,055	320,197,055	1,026,340,362
h4) Fondo de Compensación	576,957,711	-	576,957,711	138,032,061	138,032,061	438,925,650
h5) Fondo de Extracción de Hidrocarburos	-	-	-	-	-	-
h6) Impuesto Especial Sobre Producción y Servicios	361,903,526	-	361,903,526	81,740,099	81,740,099	280,163,427
h7) 0.136% de la Recaudación Federal Participable	-	-	-	-	-	-
h8) 3.17% Sobre Extracción de Petróleo	-	-	-	-	-	-
h9) Gasolinas y Diésel	537,483,311	-	537,483,311	142,650,436	142,650,436	394,832,875
h10) Fondo del Impuesto Sobre la Renta	1,492,479,628	-	1,492,479,628	474,028,922	474,028,922	1,018,450,706
h11) Fondo de Estabilización de los Ingresos de las Entidades Federativas	-	-	-	-	-	-
I. Incentivos Derivados de la Colaboración Fiscal (I=i1+i2+i3+i4+i5)	2,237,249,501	-	2,237,249,501	800,551,542	800,551,542	1,436,697,959
i1) Tenencia o Uso de Vehículos	-	-	-	-	-	-
i2) Fondo de Compensación de ISAN	41,879,149	-	41,879,149	10,469,787	10,469,787	31,409,362
i3) Impuesto Sobre Automóviles Nuevos	206,472,168	-	206,472,168	56,168,330	56,168,330	150,303,838
i4) Fondo de Compensación de Repecos-Intermedios	4,874,812	-	4,874,812	2,362,827	2,362,827	2,511,985
i5) Otros Incentivos Económicos	1,984,023,372	-	1,984,023,372	731,550,598	731,550,598	1,252,472,774
J. Transferencias y Asignaciones	-	-	-	-	-	-
K. Convenios	-	-	-	-	-	-
k1) Otros Convenios y Subsidios	-	-	-	-	-	-
L. Otros Ingresos de Libre Disposición (L=l1+l2)	-	-	-	-	-	-
l1) Participaciones en Ingresos Locales	-	-	-	-	-	-
l2) Otros Ingresos de Libre Disposición	-	-	-	-	-	-
I. Total de Ingresos de Libre Disposición (I=A+B+C+D+E+F+G+H+I+J+K+L)	36,332,453,615	-	36,332,453,615	11,755,144,434	11,755,144,434	24,577,309,181
Ingresos Excedentes de Ingresos de Libre Disposición						
Transferencias Federales Etiquetadas						
A. Aportaciones(A= a1+a2+a3+a4+a5+a6+a7+a8)	56,445,100,861	-	56,445,100,861	13,749,958,410	13,749,958,410	42,695,142,451
a1) Fondo de Aportaciones para la Nómina Educativa y Gasto Operativo	31,126,221,858	-	31,126,221,858	6,622,871,303	6,622,871,303	24,503,350,555
a2) Fondo de Aportaciones para los Servicios de Salud	6,274,116,968	-	6,274,116,968	1,678,583,674	1,678,583,674	4,595,533,294
a3) Fondo de Aportaciones para la Infraestructura Social	10,135,091,531	-	10,135,091,531	3,162,431,187	3,162,431,187	6,972,660,344
a4) Fondo de Aportaciones para el Fortalecimiento de los Municipios y de las Demarcaciones Territoriales del Distrito Federal	3,792,808,692	-	3,792,808,692	962,145,330	962,145,330	2,830,663,362
a5) Fondo de Aportaciones Múltiples	1,797,250,601	-	1,797,250,601	484,779,675	484,779,675	1,312,470,926
a6) Fondo de Aportaciones para la Educación Tecnológica y de Adultos	198,316,163	-	198,316,163	56,349,561	56,349,561	141,966,602
a7) Fondo de Aportaciones para la Seguridad Pública de los Estados y del Distrito Federal	227,734,142	-	227,734,142	76,106,082	76,106,082	151,628,060

GOBIERNO DEL ESTADO DE OAXACA						
Estado Analítico de Ingresos Detallado - LDF						
Del 1 de enero al 31 marzo de 2024						
(PESOS)						
Concepto	Ingreso					Diferencia
	Estimado	Ampliaciones/ (Reducciones)	Modificado	Devengado	Recaudado	
a8) Fondo de Aportaciones para el Fortalecimiento de las Entidades Federativas	2,893,560,906	-	2,893,560,906	706,691,598	706,691,598	- 2,186,869,308
B. Convenios (B= b1+b2+b3+b4)	3,884,645,089	-	3,884,645,089	30,870,036	30,870,036	- 3,853,775,053
b1) Convenios de Protección Social en Salud	-	-	-	-	-	-
b2) Convenios de Descentralización	-	-	-	-	-	-
b3) Convenios de Reasignación	-	-	-	-	-	-
b4) Otros Convenios y Subsidios	3,884,645,089	-	3,884,645,089	30,870,036	30,870,036	- 3,853,775,053
C. Fondos Distintos de Aportaciones (C=c1+c2)	23,421,373	-	23,421,373	17,759,473	17,759,473	- 5,661,900
c1) Fondo para Entidades Federativas y Municipios Productores de Hidrocarburos	23,421,373	-	23,421,373	17,759,473	17,759,473	- 5,661,900
c2) Fondo Minero	-	-	-	-	-	-
D. Transferencias, Subsidios y Subvenciones, y Pensiones y Jubilaciones	2,933,711,436	-	2,933,711,436	814,851,220	814,851,220	- 2,118,860,216
E. Otras Transferencias Federales Etiquetadas	1	-	1	30,798,525	30,798,525	30,798,524
1) Intereses Ganados de Valores, Créditos, Bonos y Otros	1	-	1	30,798,525	30,798,525	30,798,524
II. Total de Transferencias Federales Etiquetadas (II= A+B+C+D+E)	63,286,878,760	-	63,286,878,760	14,644,237,664	14,644,237,664	- 48,642,641,096
III. Ingresos Derivados de Financiamientos	-	-	-	-	-	-
A. Ingresos Derivados de Financiamientos	-	-	-	-	-	-
IV. Total de Ingresos (IV=I+II+III)	99,619,332,375	-	99,619,332,375	26,399,382,098	26,399,382,098	- 73,219,950,277
Datos Informativos						
1. Ingresos Derivados de Financiamientos con Fuente de Pago de Ingresos de Libre Disposición						
2. Ingresos derivados de Financiamientos con Fuente de Pago de Transferencias Federales Etiquetadas						
3. Ingresos Derivados de Financiamiento (3 = 1 + 2)						



FORMATO 6-A

Cve	Concepto	Aprobado	Ampliaciones /	Modificado	Devengado	Pagado	Subejercicio
		1	Reducciones	3 = (1+2)	4	5	6 = (3-4)
			2				
3	SERVICIOS GENERALES	0.00	59,490,950.25	59,490,950.25	59,482,066.18	59,482,066.18	8,884.07
1	SERVICIOS BÁSICOS	0.00	15,202,619.17	15,202,619.17	15,202,619.17	15,202,619.17	0.00
2	SERVICIOS DE ARRENDAMIENTO	0.00	19,273,421.96	19,273,421.96	19,273,421.96	19,273,421.96	0.00
3	SERVICIOS PROFESIONALES, CIENTÍFICOS, TÉCNICOS Y OTROS	0.00	8,978,493.99	8,978,493.99	8,978,493.99	8,978,493.99	0.00
5	SERVICIOS DE INSTALACIÓN, REPARACIÓN, MANTENIMIENTO Y CONSERVACIÓN	0.00	16,027,531.06	16,027,531.06	16,027,531.06	16,027,531.06	0.00
6	SERVICIOS DE COMUNICACIÓN SOCIAL Y PUBLICIDAD	0.00	0.00	0.00	0.00	0.00	0.00
7	SERVICIOS DE TRASLADO Y VIÁTICOS	0.00	5,000.00	5,000.00	0.00	0.00	5,000.00
9	CONCESIÓN DE PRÉSTAMOS	0.00	3,884.07	3,884.07	0.00	0.00	3,884.07
4	TRANSFERENCIAS, ASIGNACIONES, SUBSIDIOS Y OTRAS AYUDAS	44,059,249,825.60	1,725,825,705.69	45,785,075,531.29	8,904,046,569.91	7,284,394,245.85	36,881,028,961.38
1	TRANSFERENCIAS INTERNAS Y ASIGNACIONES AL SECTOR PÚBLICO	43,009,056,486.19	1,686,021,017.75	44,695,077,503.94	8,707,909,790.50	7,099,271,136.44	35,987,167,713.44
3	SUBSIDIOS Y SUBVENCIONES	0.00	55,473,082.00	55,473,082.00	11,013,670.00	0.00	44,459,412.00
4	AYUDAS SOCIALES	38,224,534.81	-32,763,341.93	5,461,192.88	252,032.54	252,032.54	5,209,160.34
5	PENSIONES Y JUBILACIONES	0.00	0.00	0.00	0.00	0.00	0.00
6	TRANSFERENCIAS A FIDEICOMISOS, MANDATOS Y OTROS ANÁLOGOS	8,420,834.00	2,045,239.38	10,466,073.38	2,045,239.38	2,045,239.38	8,420,834.00
7	TRANSFERENCIAS A LA SEGURIDAD SOCIAL	1,003,547,970.60	15,049,708.49	1,018,597,679.09	182,825,837.49	182,825,837.49	835,771,841.60
5	BIENES MUEBLES, INMUEBLES E INTANGIBLES	124,586,791.00	120,450,502.68	245,037,293.68	103,762,770.33	103,762,770.33	141,274,523.35
1	MOBILIARIO Y EQUIPO DE ADMINISTRACIÓN	1,458,000.00	26,751,484.59	28,209,484.59	22,240,992.82	22,240,992.82	5,968,491.77
2	MOBILIARIO Y EQUIPO EDUCACIONAL Y RECREATIVO	0.00	8,552,036.66	8,552,036.66	7,516,151.23	7,516,151.23	1,035,885.43
3	EQUIPO E INSTRUMENTAL MÉDICO Y DE LABORATORIO	121,737,961.00	29,257,289.19	150,995,250.19	18,765,972.51	18,765,972.51	132,229,277.68
4	VEHÍCULOS Y EQUIPO DE TRANSPORTE	0.00	1,992,050.60	1,992,050.60	1,992,050.60	1,992,050.60	0.00
5	EQUIPO DE DEFENSA Y SEGURIDAD	0.00	0.00	0.00	0.00	0.00	0.00
6	MAQUINARIA, OTROS EQUIPOS Y HERRAMIENTAS	1,390,830.00	17,967,784.23	19,358,614.23	17,318,281.67	17,318,281.67	2,040,332.56
9	ACTIVOS INTANGIBLES	0.00	35,929,857.41	35,929,857.41	35,929,321.50	35,929,321.50	535.91
6	INVERSIÓN PÚBLICA	3,513,649,212.00	1,141,265,707.24	4,654,914,919.24	1,571,637,168.71	1,568,993,563.76	3,083,277,750.53
1	OBRA PÚBLICA EN BIENES DE DOMINIO PÚBLICO	2,229,504,967.00	1,944,025,109.44	4,173,530,076.44	1,571,637,168.71	1,568,993,563.76	2,601,892,907.73
2	OBRA PÚBLICA EN BIENES PROPIOS	23,421,373.00	0.00	23,421,373.00	0.00	0.00	23,421,373.00
3	PROYECTOS PRODUCTIVOS Y ACCIONES DE FOMENTO	1,260,722,872.00	-802,759,402.20	457,963,469.80	0.00	0.00	457,963,469.80
8	PARTICIPACIONES Y APORTACIONES	12,699,379,996.00	416,415,287.79	13,115,795,283.79	3,744,795,845.10	3,744,795,845.10	9,370,999,438.69
3	APORTACIONES	12,699,379,996.00	412,863,393.00	13,112,243,389.00	3,741,243,950.31	3,741,243,950.31	9,370,999,438.69
5	CONVENIOS	0.00	3,551,894.79	3,551,894.79	3,551,894.79	3,551,894.79	0.00
9	DEUDA PÚBLICA	1,890,012,935.40	2,204,797.34	1,892,217,732.74	491,295,193.68	491,295,193.68	1,400,922,539.06
1	AMORTIZACIÓN DE LA DEUDA PÚBLICA	350,085,874.12	0.00	350,085,874.12	70,499,303.43	70,499,303.43	279,586,570.69
2	INTERESES DE LA DEUDA PÚBLICA	1,539,927,061.28	2,204,797.34	1,542,131,858.62	420,795,890.25	420,795,890.25	1,121,335,968.37

FORMATO 6-B

Cve	Concepto	Aprobado	Ampliaciones / Reducciones	Modificado	Devengado	Pagado	Subejercicio
		1	2	3 = (1+2)	4	5	6 = (3-4)
I.	Gasto No Etiquetado	37,332,453,615.00	5,667,416,694.44	42,999,870,309.44	8,491,501,076.28	7,242,529,435.36	34,508,369,233.16
101	GUBERNATURA	232,867,927.32	-256,090.94	232,611,836.38	52,308,249.18	45,005,372.25	180,303,587.20
102	SECRETARÍA DE GOBIERNO	369,509,653.75	10,336.06	369,519,989.81	85,259,330.68	76,025,719.54	284,260,659.13
104	SECRETARÍA DE SEGURIDAD Y PROTECCIÓN CIUDADANA	3,342,708,677.55	36,080,784.86	3,378,789,462.41	584,100,733.99	409,997,807.40	2,794,688,728.42
106	SECRETARÍA DE INFRAESTRUCTURAS Y COMUNICACIONES	445,361,757.69	268,243,418.18	713,605,175.87	297,961,090.76	237,925,739.23	415,644,085.11
108	SECRETARÍA DEL TRABAJO	43,714,555.48	1,111,096.50	44,825,651.98	10,986,146.14	10,512,348.61	33,839,505.84
109	SECRETARÍA DE MOVILIDAD	306,112,921.71	-59,088.15	306,053,833.56	50,001,371.28	36,508,953.82	256,052,462.28
110	SECRETARÍA DE LAS CULTURAS Y ARTES	266,096,943.86	450,739.40	266,547,683.26	56,476,052.46	48,634,453.75	210,071,630.80
111	SECRETARÍA DE BIENESTAR, TEQUIO E INCLUSIÓN	141,895,985.70	304,073,920.53	445,969,906.23	134,892,298.18	128,773,376.32	311,077,608.05
112	SECRETARÍA DE INTERCULTURALIDAD, PUEBLOS Y COMUNIDADES INDÍGENAS Y AFROMEXICANAS	48,627,396.14	669,550.01	49,296,946.15	10,854,371.12	8,538,226.77	38,442,575.03
113	SECRETARÍA DE FOMENTO AGROALIMENTARIO Y DESARROLLO RURAL	397,641,972.81	1,001,874.83	398,643,847.64	90,306,373.92	76,721,404.58	308,337,473.72
114	SECRETARÍA DE FINANZAS	1,092,848,215.92	164,566,469.51	1,257,414,685.43	270,527,519.05	206,471,019.86	986,887,166.38
115	INVERSIÓN, PREVISIÓN Y PARIPASSU	4,810,074,142.88	3,863,769,797.05	8,673,783,939.93	0.00	0.00	8,673,783,939.93
116	SECRETARÍA DE FINANZAS-NORMATIVA	328,029,447.44	3,475,532.22	331,504,979.66	44,702,894.58	44,702,894.58	286,802,085.08
117	SECRETARÍA DE ADMINISTRACIÓN	1,536,873,998.68	53,330,324.81	1,590,204,323.49	324,638,212.67	248,875,431.01	1,265,566,110.82
118	SECRETARÍA DE ADMINISTRACIÓN-DIRECCIÓN DE RECURSOS HUMANOS	964,831,099.86	-21,422,970.14	943,408,129.72	91,224,800.15	86,470,699.65	852,183,329.57
119	SECRETARÍA DE HONESTIDAD, TRANSPARENCIA Y FUNCIÓN PÚBLICA	204,114,769.53	5,358,724.38	209,473,493.91	51,237,760.56	39,366,582.82	158,235,733.35
120	JEFATURA DE GABINETE	56,599,255.15	-52,033,813.47	4,565,441.68	4,565,441.68	4,565,441.68	0.00
121	CONSEJERÍA JURÍDICA Y ASISTENCIA LEGAL DEL ESTADO	623,814,102.68	476,259.03	624,290,361.71	138,112,491.83	100,022,899.63	486,177,869.88
122	COORDINACIÓN GENERAL DE EDUCACIÓN MEDIA SUPERIOR Y SUPERIOR, CIENCIA Y TECNOLOGÍA	99,965,751.28	-81,337,200.23	18,628,551.05	18,628,551.05	18,628,551.05	0.00
124	COORDINACIÓN DE COMUNICACIÓN SOCIAL	326,288,445.41	-51,314,422.54	274,974,022.87	80,824,142.67	77,172,647.62	194,149,880.20
125	COORDINACIÓN PARA LA ATENCIÓN DE LOS DERECHOS HUMANOS	9,103,488.64	1,212,721.36	10,316,210.00	2,993,551.81	2,291,262.41	7,322,658.19
126	INSTITUTO DE PLANEACIÓN PARA EL BIENESTAR	176,072,312.63	45,190,717.55	221,263,030.18	85,676,043.13	43,194,210.21	135,586,987.05
127	SECRETARIADO EJECUTIVO DEL SISTEMA ESTATAL DE SEGURIDAD PÚBLICA	63,007,154.85	-413,087.57	62,594,067.28	8,654,091.22	6,962,474.43	53,939,976.06
128	SECRETARÍA DE DESARROLLO ECONÓMICO	255,675,887.38	3,778,659.37	259,454,546.75	58,394,260.72	50,261,048.16	201,060,286.03
129	SECRETARÍA DE TURISMO	154,947,318.09	22,600,240.86	177,547,558.95	38,026,695.45	15,696,142.83	139,520,863.50
130	SECRETARÍA DE LAS MUJERES	40,422,112.83	618,510.24	41,040,623.07	9,835,124.02	7,629,914.53	31,205,499.05
131	SECRETARÍA DE MEDIO AMBIENTE, BIODIVERSIDAD, ENERGÍAS Y SOSTENIBILIDAD	61,623,404.87	596,512.34	62,219,917.21	16,055,264.66	15,914,519.21	46,164,652.55
133	SECRETARÍA DE EDUCACIÓN PÚBLICA	19,941,510.74	-10,883.92	19,930,626.82	5,110,011.72	4,390,953.46	14,820,615.10
201	CONGRESO DEL ESTADO	471,242,728.64	0.00	471,242,728.64	173,688,513.22	116,748,232.52	297,554,215.42
202	AUDITORÍA SUPERIOR DE FISCALIZACIÓN DEL ESTADO DE OAXACA	122,622,836.49	0.00	122,622,836.49	27,983,517.32	25,589,289.14	94,639,319.17
301	TRIBUNAL SUPERIOR DE JUSTICIA	245,588,069.67	0.00	245,588,069.67	50,266,258.32	31,042,697.54	195,321,811.35
302	CONSEJO DE LA JUDICATURA	894,826,283.40	0.00	894,826,283.40	196,050,083.73	122,920,820.05	698,776,199.67
401	DEFENSORÍA DE LOS DERECHOS HUMANOS DEL PUEBLO DE OAXACA	47,155,639.16	2,097,652.09	49,253,291.25	13,624,036.73	9,274,220.04	35,629,254.52
402	INSTITUTO ESTATAL ELECTORAL Y DE PARTICIPACIÓN CIUDADANA DE OAXACA	658,006,971.56	4,613,603.94	662,620,575.50	146,047,245.45	87,352,229.05	516,573,330.05
403	UNIVERSIDAD AUTÓNOMA "BENITO JUÁREZ" DE OAXACA	196,468,035.44	0.00	196,468,035.44	60,920,019.00	33,202,407.00	135,548,016.44
404	COMISIÓN ESTATAL DE ARBITRAJE MÉDICO DE OAXACA	12,476,251.66	0.00	12,476,251.66	2,836,255.42	1,864,750.58	9,639,996.24
405	ÓRGANO GARANTE DE ACCESO A LA INFORMACIÓN PÚBLICA, TRANSPARENCIA, PROTECCIÓN DE DATOS PERSONALES Y BUEN GOBIERNO DEL ESTADO DE OAXACA.	33,598,216.79	0.00	33,598,216.79	8,232,591.60	8,232,591.60	25,365,625.19
406	FISCALÍA GENERAL DEL ESTADO DE OAXACA	734,052,249.42	0.00	734,052,249.42	151,902,548.47	123,695,999.16	582,149,700.95
407	TRIBUNAL ELECTORAL DEL ESTADO DE OAXACA	73,712,100.34	0.00	73,712,100.34	15,256,683.20	11,183,174.40	58,455,417.14
408	TRIBUNAL DE JUSTICIA ADMINISTRATIVA Y COMBATE A LA CORRUPCIÓN DEL ESTADO DE OAXACA	55,591,430.35	0.00	55,591,430.35	12,089,273.05	7,889,971.63	43,502,157.30
409	UNIVERSIDAD AUTÓNOMA COMUNAL DE OAXACA	16,063,904.90	0.00	16,063,904.90	0.00	0.00	16,063,904.90
410	FISCALÍA ESPECIALIZADA EN MATERIA DE COMBATE A LA CORRUPCIÓN	24,915,704.00	0.00	24,915,704.00	4,429,897.87	2,984,680.87	20,485,806.13
501	CAMINOS BIENESTAR	326,001,945.03	233,029,324.92	559,031,269.95	137,416,230.84	126,768,667.68	421,615,039.11
502	CASA DE LA CULTURA OAXAQUEÑA	40,707,399.53	-255,262.40	40,452,137.13	8,843,173.21	6,283,674.59	31,608,963.92
504	CENTRO DE LAS ARTES DE SAN AGUSTÍN	7,233,805.08	-15,704.86	7,218,100.22	1,616,671.09	1,616,671.09	5,601,429.13
506	COLEGIO DE BACHILLERES DEL ESTADO DE OAXACA	772,931,376.97	42,701,378.64	815,632,755.61	218,559,882.20	139,472,589.49	597,072,873.41
507	COLEGIO DE ESTUDIOS CIENTÍFICOS Y TECNOLÓGICOS DEL ESTADO DE OAXACA	533,909,403.73	23,608,784.50	557,518,188.23	152,605,478.00	147,735,092.72	404,912,710.23
508	COLEGIO SUPERIOR PARA LA EDUCACIÓN INTEGRAL INTERCULTURAL DE OAXACA	53,659,431.38	4,924,086.61	58,583,517.99	39,737,277.40	29,630,629.15	18,846,240.59
511	VIVIENDA BIENESTAR	120,011,761.54	31,929,570.18	151,941,331.72	34,200,847.95	23,838,191.44	117,740,483.77
512	COMISIÓN ESTATAL DEL AGUA PARA EL BIENESTAR	339,213,217.36	53,966,127.06	393,179,344.42	82,725,111.40	63,991,844.81	310,454,233.02
513	COMISIÓN ESTATAL FORESTAL	24,262,131.80	3,932,489.30	28,194,621.10	8,195,712.05	3,030,311.25	19,998,909.05
514	COMISIÓN ESTATAL PARA LA PLANEACIÓN DE LA EDUCACIÓN SUPERIOR EN EL ESTADO DE OAXACA	1,803,458.84	0.00	1,803,458.84	120,137.04	120,137.04	1,683,321.80
515	COMISIÓN ESTATAL PARA LA PLANEACIÓN Y PROGRAMACIÓN DE LA EDUCACIÓN MEDIA SUPERIOR DEL ESTADO DE OAXACA	1,152,388.61	0.00	1,152,388.61	79,224.05	79,224.05	1,073,164.56
516	COMISIÓN PARA LA REGULARIZACIÓN DE LA TENENCIA DE LA TIERRA URBANA DEL ESTADO DE OAXACA	6,925,136.43	-182,231.94	6,742,904.49	1,110,875.87	756,382.00	5,632,028.62



FORMATO 6-B

Cve	Concepto	Aprobado	Ampliaciones / Reducciones	Modificado	Devengado	Pagado	Subejercicio
		1	2	3 = (1+2)	4	5	6 = (3-4)
I. Gasto No Etiquetado		37,332,453,615.00	5,667,416,694.44	42,999,870,309.44	8,491,501,076.28	7,242,529,435.36	34,508,369,233.16
517	CONSEJO ESTATAL PARA LA PREVENCIÓN Y CONTROL DEL SIDA	11,035,267.59	-516,500.54	10,518,767.05	1,736,124.89	1,239,849.82	8,782,642.16
519	CONSEJO OAXAQUEÑO DE CIENCIA, TECNOLOGÍA E INNOVACIÓN.	5,053,537.71	610,575.90	5,664,113.61	1,535,988.66	1,220,069.72	4,128,124.95
520	COORDINACIÓN ESTATAL DE PROTECCIÓN CIVIL Y GESTIÓN DE RIESGOS	168,111,670.96	-555,029.28	167,556,641.68	8,445,868.11	6,082,118.86	159,110,773.57
521	CORPORACIÓN OAXAQUEÑA DE RADIO Y TELEVISIÓN	72,320,952.14	-344,362.00	71,976,590.14	14,590,944.49	14,518,609.09	57,385,645.65
522	DIRECCIÓN GENERAL DE POBLACIÓN DE OAXACA	5,382,526.70	-4,840,176.50	542,350.20	542,350.20	542,350.20	0.00
523	HOSPITAL DE LA NIÑEZ OAXAQUEÑA	82,524,897.74	-1,299,615.93	81,225,281.81	19,291,974.77	17,505,112.61	61,933,307.04
524	INSTITUTO DE CAPACITACIÓN Y PRODUCTIVIDAD PARA EL TRABAJO DEL ESTADO DE OAXACA	41,733,820.99	7,710,155.41	49,443,976.40	10,696,395.75	8,068,645.19	38,747,580.65
525	INSTITUTO DE ESTUDIOS DE BACHILLERATO DEL ESTADO DE OAXACA	606,527,602.54	-4,724,155.98	601,803,446.56	116,049,055.43	72,650,565.44	485,754,391.13
526	INSTITUTO DE LA JUVENTUD DEL ESTADO DE OAXACA	30,550,379.00	-83,890.30	30,466,488.70	6,771,470.99	4,637,331.80	23,695,017.71
528	INSTITUTO DEL PATRIMONIO CULTURAL DEL ESTADO DE OAXACA	8,599,145.11	4,194,788.96	12,793,934.07	3,507,962.23	2,705,610.10	9,285,971.84
530	INSTITUTO ESTATAL DE EDUCACIÓN PARA ADULTOS	0.00	10,000,000.00	10,000,000.00	10,000,000.00	5,000,000.00	0.00
531	INSTITUTO ESTATAL DE EDUCACIÓN PÚBLICA DE OAXACA	140,000,000.00	291,103,944.00	431,103,944.00	212,786,211.30	152,158,267.30	218,317,732.70
532	INSTITUTO OAXAQUEÑO CONSTRUCTOR DE INFRAESTRUCTURA EDUCATIVA	57,344,558.81	50,159,048.99	107,503,607.80	18,374,385.07	14,982,328.58	89,129,222.73
533	INSTITUTO DE ATENCIÓN INTEGRAL AL MIGRANTE OAXAQUEÑO	28,187,593.57	-25,207,236.93	2,980,356.64	2,980,356.64	2,980,356.64	0.00
534	INSTITUTO PARA EL FOMENTO Y LA PROTECCIÓN DE LAS ARTESANÍAS	18,132,897.25	-11,509,484.80	6,623,412.45	2,483,987.12	2,483,987.12	4,139,425.33
535	INSTITUTO TECNOLÓGICO SUPERIOR DE SAN MIGUEL EL GRANDE	15,894,066.74	0.00	15,894,066.74	2,524,888.49	190,415.91	13,369,178.25
536	INSTITUTO TECNOLÓGICO SUPERIOR DE TEPOSCOLULA	16,072,175.69	23,755.00	16,095,930.69	5,174,062.91	3,415,345.06	10,921,867.78
538	NOVAUNIVERSITAS	50,047,621.83	-985,541.41	49,062,080.42	9,323,169.45	6,209,413.33	39,738,910.97
539	SISTEMA OPERADOR DE LOS SERVICIOS DE AGUA POTABLE Y ALCANTARILLADO	400,644,597.48	106,779,793.46	507,424,390.94	177,703,124.87	173,106,500.54	329,721,266.07
540	SERVICIOS DE SALUD DE OAXACA	3,769,875,160.71	5,857,200.00	3,775,732,360.71	947,018,838.45	922,190,022.32	2,828,713,522.26
541	SISTEMA PARA EL DESARROLLO INTEGRAL DE LA FAMILIA DEL ESTADO DE OAXACA	497,550,916.78	2,773,944.81	500,324,861.59	111,347,210.11	64,491,374.65	388,977,651.48
542	UNIVERSIDAD DE CHALCATONGO	21,651,707.15	0.00	21,651,707.15	5,031,938.39	3,391,100.92	16,619,768.76
543	UNIVERSIDAD DE LA CAÑADA	31,041,896.96	-332,950.50	30,708,946.46	8,049,743.56	8,049,743.56	22,659,202.90
544	UNIVERSIDAD DE LA COSTA	22,198,757.85	0.00	22,198,757.85	5,188,954.79	3,400,799.60	17,009,803.06
545	UNIVERSIDAD DE LA SIERRA JUÁREZ	35,238,340.41	-332,950.50	34,905,389.91	9,585,007.32	9,585,007.32	25,320,382.59
546	UNIVERSIDAD DE LA SIERRA SUR	123,654,516.79	13,708,227.42	137,362,744.21	27,312,318.58	19,178,599.07	110,050,425.63
547	UNIVERSIDAD DEL ISTMO	98,942,537.79	-718,061.49	98,224,476.30	22,725,171.26	22,725,171.26	75,499,305.04
548	UNIVERSIDAD DEL MAR	154,133,404.20	-2,793,171.04	151,340,233.16	43,036,154.73	43,036,154.73	108,304,078.43
549	UNIVERSIDAD DEL PAPALOAPAN	138,655,386.26	14,891,875.32	153,547,261.58	33,590,265.26	33,590,265.26	119,956,996.32
550	UNIVERSIDAD TECNOLÓGICA DE LA MIXTECA	142,020,420.96	-2,625,161.20	139,395,259.76	50,174,717.14	50,174,717.14	89,220,542.62
551	UNIVERSIDAD TECNOLÓGICA DE LA SIERRA SUR DE OAXACA	8,261,478.24	1,965,262.63	10,226,740.87	4,522,080.68	116,334.34	5,704,660.19
552	UNIVERSIDAD TECNOLÓGICA DE LOS VALLES CENTRALES DE OAXACA	26,437,167.46	51,270.25	26,488,437.71	8,376,930.38	5,319,328.22	18,111,507.33
554	DEFENSORÍA PÚBLICA DEL ESTADO DE OAXACA	101,622,145.02	624,618.53	102,246,763.55	23,292,302.39	19,556,124.03	78,954,461.16
555	INSTITUTO OAXAQUEÑO DEL EMPRENDEDOR Y DE LA COMPETITIVIDAD	13,231,302.45	725,999.85	13,957,302.30	2,041,087.17	1,104,603.82	11,916,215.13
558	INSTITUTO DE LA FUNCIÓN REGISTRAL DEL ESTADO DE OAXACA	21,019,547.06	-216,246.21	20,803,300.85	5,305,857.95	3,788,659.52	15,497,442.90
559	SECRETARÍA EJECUTIVA DEL SISTEMA ESTATAL DE COMBATE A LA CORRUPCIÓN	18,412,163.53	-144,403.03	18,267,760.50	2,853,466.50	2,349,330.50	15,414,294.00
561	ORGANISMO OPERADOR ENCARGADO DE LA GESTIÓN Y MANEJO INTEGRAL DE LOS RESIDUOS SÓLIDOS URBANOS Y DE MANEJO ESPECIAL DEL ESTADO DE OAXACA	2,852,880.82	-96,045.48	2,756,835.34	518,215.59	426,718.55	2,238,619.75
562	COORDINACIÓN DE DELEGADOS DE PAZ SOCIAL	28,346,651.64	-557,381.60	27,789,270.04	6,675,255.26	2,976,094.51	21,114,014.78
563	TELEBACHILLERATO COMUNITARIO DEL ESTADO DE OAXACA	36,110,152.30	3,118,187.06	39,228,339.36	17,208,741.78	11,356,474.86	22,019,597.58
565	INSTITUTO DEL DEPORTE	75,647,013.98	6,873,909.20	82,520,923.18	22,241,213.52	17,916,308.22	60,279,709.66
568	SISTEMA DE TRANSPORTE COLECTIVO METROPOLITANO CITYBUS OAXACA	23,297,025.52	35,547,818.72	58,844,844.24	8,863,296.77	7,885,063.15	49,981,547.47
569	UNIVERSIDAD POLITÉCNICA DE NOCHIXTLÁN ABRAHAM CASTELLANOS	5,691,511.30	3,093,439.18	8,784,950.48	3,634,154.53	2,751,126.10	5,150,795.95
571	COMISIÓN ESTATAL DE BÚSQUEDA DE PERSONAS DESAPARECIDAS PARA EL ESTADO DE OAXACA	6,337,501.88	0.00	6,337,501.88	0.00	0.00	6,337,501.88
572	DIRECCIÓN GENERAL DEL HANGAR OFICIAL DEL GOBIERNO DEL ESTADO	64,214,653.70	44,980,239.96	109,194,893.66	23,416,200.88	21,883,274.50	85,778,692.78
573	CENTRO DE CONCILIACIÓN LABORAL DEL ESTADO DE OAXACA	12,931,120.26	-85,032.66	12,846,087.60	2,943,865.47	1,956,287.54	9,902,222.13
574	PROCURADURÍA DE PROTECCIÓN AL AMBIENTE DEL ESTADO DE OAXACA	4,607,847.44	-208,290.73	4,399,556.71	502,955.30	386,518.87	3,896,601.41
575	COMISIÓN EJECUTIVA ESTATAL DE ATENCIÓN INTEGRAL A VÍCTIMAS	17,134,296.80	0.00	17,134,296.80	2,624,853.90	388,430.23	14,509,442.90
576	ARCHIVO GENERAL DEL ESTADO DE OAXACA	8,892,764.72	7,900,868.27	16,793,632.99	1,897,743.36	946,382.16	14,895,889.63
577	COORDINACIÓN ESTATAL DEL CORREDOR INTEROCEÁNICO DEL ISTMO DE TEHUANTEPEC	3,450,857.44	-1,150,692.34	2,300,165.10	361,558.77	361,558.77	1,938,606.33
578	UNIDAD DE INTELIGENCIA PATRIMONIAL Y ECONÓMICA DEL ESTADO DE OAXACA	0.00	6,374,739.75	6,374,739.75	0.00	0.00	6,374,739.75
581	INSTITUTO PARA EL DESARROLLO DEL ESTADO DE OAXACA	0.00	0.00	0.00	0.00	0.00	0.00
601	FIDEICOMISO PARA EL DESARROLLO LOGÍSTICO DEL ESTADO DE OAXACA	9,468,509.37	-17,051.10	9,451,458.27	2,178,014.16	1,900,961.80	7,273,444.11
602	FIDEICOMISO DE FOMENTO PARA EL ESTADO DE OAXACA	5,113,265.94	-5,000.50	5,108,265.44	1,396,969.83	908,196.26	3,711,295.61

Cve	C o n c e p t o						FORMATO 6-B
		Aprobado 1	Ampliaciones / Reducciones 2	Modificado 3 = (1+2)	Devengado 4	Pagado 5	Subejercicio 6 = (3-4)
I. Gasto No Etiquetado		37,332,453,615.00	5,667,416,694.44	42,999,870,309.44	8,491,501,076.28	7,242,529,435.36	34,508,369,233.16
801	OFICINA DE PENSIONES DEL ESTADO DE OAXACA	174,111,475.59	-328.57	174,111,147.02	10,288,066.79	10,288,066.79	163,823,080.23
901	MUNICIPIOS - PARTICIPACIONES Y APORTACIONES	7,639,293,835.84	137,577,342.22	7,776,871,178.06	2,281,889,185.18	2,281,889,185.18	5,494,981,992.88
II. Gasto Etiquetado		62,286,878,760.00	3,465,653,469.25	65,752,532,229.25	14,875,019,613.91	13,252,723,684.90	50,877,512,615.34
106	SECRETARÍA DE INFRAESTRUCTURAS Y COMUNICACIONES	0.00	365,792,249.90	365,792,249.90	356,140,524.21	356,140,524.21	9,651,725.69
114	SECRETARÍA DE FINANZAS	0.00	3,884,067.78	3,884,067.78	0.00	0.00	3,884,067.78
115	INVERSIÓN, PREVISIÓN Y PARIPASSU	3,513,649,212.00	-450,635,326.10	3,063,013,885.90	0.00	0.00	3,063,013,885.90
116	SECRETARÍA DE FINANZAS-NORMATIVA	1,898,433,769.40	4,250,036.72	1,902,683,806.12	493,340,433.06	493,340,433.06	1,409,343,373.06
121	CONSEJERÍA JURÍDICA Y ASISTENCIA LEGAL DEL ESTADO	0.00	14,305.18	14,305.18	0.00	0.00	14,305.18
127	SECRETARIADO EJECUTIVO DEL SISTEMA ESTATAL DE SEGURIDAD PÚBLICA	0.00	100,854,000.39	100,854,000.39	100,854,000.39	100,854,000.39	0.00
133	SECRETARÍA DE EDUCACIÓN PÚBLICA	0.00	0.00	0.00	0.00	0.00	0.00
403	UNIVERSIDAD AUTÓNOMA "BENITO JUÁREZ" DE OAXACA	1,193,509,282.00	0.00	1,193,509,282.00	406,946,000.00	218,545,000.00	786,563,282.00
406	FISCALÍA GENERAL DEL ESTADO DE OAXACA	0.00	0.00	0.00	0.00	0.00	0.00
501	CAMINOS BIENESTAR	0.00	142,324,586.53	142,324,586.53	142,324,586.53	142,324,586.53	0.00
506	COLEGIO DE BACHILLERES DEL ESTADO DE OAXACA	646,459,493.00	26,316,095.01	672,775,588.01	151,853,752.18	78,767,155.62	520,921,835.83
507	COLEGIO DE ESTUDIOS CIENTÍFICOS Y TECNOLÓGICOS DEL ESTADO DE OAXACA	459,925,160.00	23,608,784.50	483,533,944.50	82,596,741.38	46,265,477.22	400,937,203.12
508	COLEGIO SUPERIOR PARA LA EDUCACIÓN INTEGRAL INTERCULTURAL DE OAXACA	208,983,638.00	32,745,438.35	241,729,076.35	38,683,017.13	10,351,382.60	203,046,059.22
511	VIVIENDA BIENESTAR	0.00	129,313,349.62	129,313,349.62	129,313,349.62	129,313,349.62	0.00
512	COMISIÓN ESTATAL DEL AGUA PARA EL BIENESTAR	0.00	0.00	0.00	0.00	0.00	0.00
523	HOSPITAL DE LA NIÑEZ OAXAQUEÑA	0.00	0.00	0.00	0.00	0.00	0.00
524	INSTITUTO DE CAPACITACIÓN Y PRODUCTIVIDAD PARA EL TRABAJO DEL ESTADO DE OAXACA	60,832,858.00	7,560,243.65	68,393,101.65	12,107,567.77	10,153,164.68	56,285,533.88
525	INSTITUTO DE ESTUDIOS DE BACHILLERATO DEL ESTADO DE OAXACA	0.00	0.00	0.00	0.00	0.00	0.00
528	INSTITUTO DEL PATRIMONIO CULTURAL DEL ESTADO DE OAXACA	0.00	487,317,596.82	487,317,596.82	487,317,596.82	487,317,596.82	0.00
530	INSTITUTO ESTATAL DE EDUCACIÓN PARA ADULTOS	198,316,163.00	0.00	198,316,163.00	41,473,849.78	17,424,590.00	156,842,313.22
531	INSTITUTO ESTATAL DE EDUCACIÓN PÚBLICA DE OAXACA	31,126,221,858.00	528,858,358.00	31,655,080,216.00	6,516,540,940.54	6,516,540,940.54	25,138,539,275.46
532	INSTITUTO OAXAQUEÑO CONSTRUCTOR DE INFRAESTRUCTURA EDUCATIVA	0.00	379,073,896.38	379,073,896.38	376,361,047.36	375,433,933.89	2,712,849.02
535	INSTITUTO TECNOLÓGICO SUPERIOR DE SAN MIGUEL EL GRANDE	15,894,067.00	0.00	15,894,067.00	3,340,914.46	622,604.58	12,553,152.54
536	INSTITUTO TECNOLÓGICO SUPERIOR DE TEPOSCOLULA	16,072,176.00	1,397,149.35	17,469,325.35	2,256,021.58	791,900.35	15,213,303.77
539	SISTEMA OPERADOR DE LOS SERVICIOS DE AGUA POTABLE Y ALCANTARILLADO	0.00	0.00	0.00	0.00	0.00	0.00
540	SERVICIOS DE SALUD DE OAXACA	8,907,166,175.00	351,163,456.11	9,258,329,631.11	1,466,740,544.14	209,723,924.83	7,791,589,086.97
541	SISTEMA PARA EL DESARROLLO INTEGRAL DE LA FAMILIA DEL ESTADO DE OAXACA	0.00	788,470,457.20	788,470,457.20	0.00	0.00	788,470,457.20
543	UNIVERSIDAD DE LA CAÑADA	11,178,243.00	5,407,979.26	16,586,222.26	7,285,752.76	7,067,585.38	9,300,469.50
545	UNIVERSIDAD DE LA SIERRA JUÁREZ	11,178,243.00	7,320,856.90	18,499,099.90	8,111,083.93	8,111,083.93	10,388,015.97
546	UNIVERSIDAD DE LA SIERRA SUR	19,755,274.00	22,125,755.38	41,881,029.38	25,821,701.14	22,172,132.87	16,059,328.24
547	UNIVERSIDAD DEL ISTMO	24,107,686.00	25,281,533.99	49,389,219.99	29,952,589.80	29,952,589.80	19,436,630.19
548	UNIVERSIDAD DEL MAR	93,775,948.00	15,043,236.42	108,819,184.42	24,872,453.21	23,155,961.73	83,946,731.21
549	UNIVERSIDAD DEL PAPALOAPAN	13,149,763.00	26,099,197.23	39,248,960.23	27,169,620.70	27,169,620.70	12,079,339.53
550	UNIVERSIDAD TECNOLÓGICA DE LA MIXTECA	88,135,298.00	997,550.92	89,132,848.92	6,919,402.73	6,919,402.73	82,213,446.19
551	UNIVERSIDAD TECNOLÓGICA DE LA SIERRA SUR DE OAXACA	8,261,477.00	0.00	8,261,477.00	0.00	0.00	8,261,477.00
552	UNIVERSIDAD TECNOLÓGICA DE LOS VALLES CENTRALES DE OAXACA	23,791,167.00	0.00	23,791,167.00	0.00	0.00	23,791,167.00
563	TELEBACHILLERATO COMUNITARIO DEL ESTADO DE OAXACA	33,010,152.00	6,696,616.34	39,706,768.34	6,449,980.77	5,269,630.25	33,256,787.57
569	UNIVERSIDAD POLITÉCNICA DE NOCHIXTLÁN ABRAHAM CASTELLANOS	5,691,511.00	2,907,001.14	8,598,512.14	2,624,459.33	1,373,429.98	5,974,052.81
571	COMISIÓN ESTATAL DE BÚSQUEDA DE PERSONAS DESAPARECIDAS PARA EL ESTADO DE OAXACA	6,452,180.00	0.00	6,452,180.00	0.00	0.00	6,452,180.00
801	OFICINA DE PENSIONES DEL ESTADO DE OAXACA	1,003,547,970.60	15,049,708.49	1,018,597,679.09	182,825,837.49	182,825,837.49	835,771,841.60
901	MUNICIPIOS - PARTICIPACIONES Y APORTACIONES	12,699,379,996.00	416,415,287.79	13,115,795,283.79	3,744,795,845.10	3,744,795,845.10	9,370,999,438.69
TOTAL DEL GASTO:		99,619,332,375.00	9,133,070,163.69	108,752,402,538.69	23,366,520,690.19	20,495,253,120.26	85,385,881,848.50

Cve	Concepto	Aprobado	Ampliaciones /	Modificado	Devengado	Pagado	Subejercicio
		1	Reducciones 2	3 = (1+2)	4	5	6 = (3-4)
I. Gasto No Etiquetado		37,332,453,615.00	5,667,416,694.44	42,999,870,309.44	8,491,501,076.28	7,242,529,435.36	34,508,369,233.16
1	GOBIERNO	17,924,770,265.80	1,078,933,704.97	19,003,703,970.77	3,850,720,824.40	3,098,582,709.87	15,152,983,146.37
1	LEGISLACIÓN	5,699,242,863.22	48,731,727.26	5,747,974,590.48	1,725,560,668.52	1,526,781,463.32	4,022,413,921.96
2	JUSTICIA	1,883,640,999.62	20,238,769.27	1,903,879,768.89	415,114,515.13	296,003,071.90	1,488,765,253.76
3	COORDINACIÓN DE LA POLÍTICA DE GOBIERNO	1,795,782,905.20	111,035,515.00	1,906,818,420.20	345,513,073.69	224,617,741.03	1,561,305,346.51
5	ASUNTOS FINANCIEROS Y HACENDARIOS	1,265,753,761.81	18,613,904.10	1,284,367,665.91	247,112,214.14	190,327,516.30	1,037,255,451.77
6	SEGURIDAD NACIONAL	0.00	135,159,967.80	135,159,967.80	0.00	0.00	135,159,967.80
7	ASUNTOS DE ORDEN PÚBLICO Y DE SEGURIDAD INTERIOR	3,340,049,063.62	349,086,970.23	3,689,136,033.85	518,595,873.52	360,333,897.35	3,170,540,160.33
8	OTROS SERVICIOS GENERALES	3,940,300,672.33	396,066,851.31	4,336,367,523.64	598,824,479.40	500,519,019.97	3,737,543,044.24
2	DESARROLLO SOCIAL	8,175,044,299.68	2,313,974,466.83	10,489,018,766.51	1,897,228,922.43	1,471,861,991.74	8,591,789,844.08
1	PROTECCIÓN AMBIENTAL	713,977,998.13	63,218,997.61	777,196,995.74	151,467,660.17	139,721,369.71	625,729,335.57
2	VIVIENDA Y SERVICIOS A LA COMUNIDAD	1,230,831,062.34	410,195,448.45	1,641,026,510.79	324,811,002.44	258,830,160.97	1,316,215,508.35
3	SALUD	1,742,533,807.64	-13,831,853.83	1,728,701,953.81	49,364,878.02	21,450,572.53	1,679,337,075.79
4	RECREACIÓN, CULTURA Y OTRAS MANIFESTACIONES SOCIALES	459,685,162.45	426,913,361.34	886,598,523.79	89,177,110.28	74,451,107.65	797,421,413.51
5	EDUCACIÓN	3,312,471,166.61	428,843,300.40	3,741,314,467.01	1,054,147,383.03	790,045,960.18	2,687,167,083.98
6	PROTECCIÓN SOCIAL	540,642,226.06	253,774,073.44	794,416,299.50	176,026,258.64	142,997,681.23	618,390,040.86
7	OTROS ASUNTOS SOCIALES	174,902,876.45	744,861,139.42	919,764,015.87	52,234,629.85	44,365,139.47	867,529,386.02
3	DESARROLLO ECONÓMICO	3,336,510,672.05	2,168,221,710.56	5,504,732,382.61	459,547,977.49	388,081,381.79	5,045,184,405.12
1	ASUNTOS ECONÓMICOS, COMERCIALES Y LABORALES EN GENERAL	1,826,964,994.03	1,728,031,725.64	3,554,996,719.67	110,067,258.78	90,581,799.84	3,444,929,460.89
2	AGROPECUARIA, SILVICULTURA, PESCA Y CAZA	713,465,694.11	1,001,874.83	714,467,568.94	85,654,218.46	72,772,045.47	628,813,350.48
5	TRANSPORTE	331,721,947.23	398,774,857.46	730,496,804.69	171,955,658.51	157,485,007.43	558,541,146.18
7	TURISMO	266,595,927.63	28,444,252.46	295,040,180.09	39,969,148.19	17,426,660.73	255,071,031.90
8	CIENCIA, TECNOLOGÍA E INNOVACIÓN	197,762,109.05	10,369,000.17	208,131,109.22	51,901,693.55	49,815,868.32	156,229,415.67
9	OTRAS INDUSTRIAS Y OTROS ASUNTOS ECONÓMICOS	0.00	1,600,000.00	1,600,000.00	0.00	0.00	1,600,000.00
4	OTRAS NO CLASIFICADAS EN FUNCIONES ANTERIORES	7,896,128,377.47	106,286,812.08	8,002,415,189.55	2,284,003,351.96	2,284,003,351.96	5,718,411,837.59
1	TRANSACCIONES DE LA DEUDA PÚBLICA/COSTO FINANCIERO DE LA DEUDA	256,834,541.63	1,756,009.86	258,590,551.49	35,160,706.78	35,160,706.78	223,429,844.71
2	TRANSFERENCIAS, PARTICIPACIONES Y APORTACIONES ENTRE DIFERENTES NIVELES Y ORDENES DE GOBIERNO	7,639,293,835.84	104,530,802.22	7,743,824,638.06	2,248,842,645.18	2,248,842,645.18	5,494,981,992.88
II. Gasto Etiquetado		62,286,878,760.00	3,465,653,469.25	65,752,532,229.25	14,875,019,613.91	13,252,723,684.90	50,877,512,615.34
1	GOBIERNO	529,236,236.81	108,204,312.35	637,440,549.16	112,088,472.45	112,058,560.14	525,352,076.71
1	LEGISLACIÓN	288,953,596.81	3,096,099.99	292,049,696.80	11,234,472.06	11,204,559.75	280,815,224.74
2	JUSTICIA	6,452,180.00	355,839.01	6,808,019.01	0.00	0.00	6,808,019.01
3	COORDINACIÓN DE LA POLÍTICA DE GOBIERNO	2,202,083.00	0.00	2,202,083.00	0.00	0.00	2,202,083.00
5	ASUNTOS FINANCIEROS Y HACENDARIOS	3,894,235.00	0.00	3,894,235.00	0.00	0.00	3,894,235.00
7	ASUNTOS DE ORDEN PÚBLICO Y DE SEGURIDAD INTERIOR	227,734,142.00	100,854,000.39	328,588,142.39	100,854,000.39	100,854,000.39	227,734,142.00
8	OTROS SERVICIOS GENERALES	0.00	3,898,372.96	3,898,372.96	0.00	0.00	3,898,372.96
2	DESARROLLO SOCIAL	47,021,699,204.37	2,789,731,817.39	49,811,431,021.76	10,368,716,427.29	8,748,934,255.17	39,442,714,594.47
1	PROTECCIÓN AMBIENTAL	2,983,445.00	1,933,865.79	4,917,310.79	1,933,865.79	1,933,865.79	2,983,445.00
2	VIVIENDA Y SERVICIOS A LA COMUNIDAD	137,865,011.00	450,343,223.51	588,208,234.51	440,691,497.82	440,691,497.82	147,516,736.69
3	SALUD	8,618,212,578.19	958,927,542.57	9,577,140,120.76	1,942,823,668.90	685,836,961.90	7,634,316,451.86
4	RECREACIÓN, CULTURA Y OTRAS MANIFESTACIONES SOCIALES	56,889,754.00	7,910,736.87	64,800,490.87	0.00	0.00	64,800,490.87
5	EDUCACIÓN	36,289,872,232.58	1,364,523,156.98	37,654,395,389.56	7,800,441,557.29	7,437,646,092.17	29,853,953,832.27
6	PROTECCIÓN SOCIAL	1,915,876,183.60	760,763.49	1,916,636,947.09	182,825,837.49	182,825,837.49	1,733,811,109.60
7	OTROS ASUNTOS SOCIALES	0.00	5,332,528.18	5,332,528.18	0.00	0.00	5,332,528.18
3	DESARROLLO ECONÓMICO	146,550,387.42	149,097,254.38	295,647,641.80	158,123,675.39	155,639,830.81	137,523,966.41
1	ASUNTOS ECONÓMICOS, COMERCIALES Y LABORALES EN GENERAL	60,832,859.00	7,560,243.65	68,393,102.65	12,107,567.77	10,153,164.68	56,285,534.88
4	MINERÍA, MANUFACTURAS Y CONSTRUCCIÓN	23,421,373.00	0.00	23,421,373.00	0.00	0.00	23,421,373.00
5	TRANSPORTE	0.00	139,800,258.97	139,800,258.97	139,800,258.97	139,800,258.97	0.00
8	CIENCIA, TECNOLOGÍA E INNOVACIÓN	62,296,155.42	1,736,751.76	64,032,907.18	6,215,848.65	5,686,407.16	57,817,058.53
4	OTRAS NO CLASIFICADAS EN FUNCIONES ANTERIORES	14,589,392,931.40	418,620,085.13	15,008,013,016.53	4,236,091,038.78	4,236,091,038.78	10,771,921,977.75
1	TRANSACCIONES DE LA DEUDA PÚBLICA/COSTO FINANCIERO DE LA DEUDA	1,890,012,935.40	2,204,797.34	1,892,217,732.74	491,295,193.68	491,295,193.68	1,400,922,539.06
2	TRANSFERENCIAS, PARTICIPACIONES Y APORTACIONES ENTRE DIFERENTES NIVELES Y ORDENES DE GOBIERNO	12,699,379,996.00	416,415,287.79	13,115,795,283.79	3,744,795,845.10	3,744,795,845.10	9,370,999,438.69

Cve	Concepto	Aprobado 1	Ampliaciones / Reducciones 2	Modificado 3 = (1+2)	Devengado 4	Pagado 5	Subejercicio 6 = (3-4)
I.	Gasto No Etiquetado	18,134,756,735.60	261,732,769.79	18,396,489,505.39	3,565,969,922.45	2,703,443,181.01	14,830,519,582.94
A.-	Personal Administrativo y de Servicio Público	10,302,758,717.92	206,406,693.40	10,509,165,411.32	2,089,048,465.66	1,591,846,434.61	8,420,116,945.66
B.-	Magisterio	2,986,836,044.14	51,625,195.87	3,038,461,240.01	810,002,797.45	625,138,585.89	2,228,458,442.56
C.-	Servicios de Salud	1,311,338,147.81	-124,654.29	1,311,213,493.52	9,510,089.86	6,600,143.63	1,301,703,403.66
D.-	Seguridad Pública	3,520,169,375.33	354,982.62	3,520,524,357.95	650,966,365.87	479,617,017.99	2,869,557,992.08
E.-	Gastos asociados a la implementación de nuevas leyes o reformas a las mismas	10,074,196.80	0.00	10,074,196.80	2,220,765.69	0.00	7,853,431.11
F.-	Sentencias Laborales Definitivas	3,580,253.60	3,470,552.19	7,050,805.79	4,221,437.92	240,998.89	2,829,367.87
II.	Gasto Etiquetado	39,507,943,101.47	745,305,502.62	40,253,248,604.09	8,214,752,550.74	6,661,511,340.66	32,038,496,053.35
A.-	Personal Administrativo y de Servicio Público	57,203,179.39	7,560,243.65	64,763,423.04	11,796,552.01	9,886,946.92	52,966,871.03
B.-	Magisterio	32,834,615,544.55	612,363,401.70	33,446,978,946.25	6,945,969,291.73	6,651,624,393.74	26,501,009,654.52
C.-	Servicios de Salud	6,616,124,377.53	125,381,857.27	6,741,506,234.80	1,256,986,707.00	0.00	5,484,519,527.80
D.-	Seguridad Pública	0.00	0.00	0.00	0.00	0.00	0.00
F.-	Sentencias Laborales Definitivas	0.00	0.00	0.00	0.00	0.00	0.00



GOBIERNO DEL ESTADO
DE OAXACA

10.2.- PODER EJECUTIVO

- Estado de Situación Financiera Detallado
- Balance Presupuestario
- Informe Analítico de la Deuda y Otros Pasivos (A)
- Informe Analítico de la Deuda y Otros Pasivos (B)
- Informe Analítico de Obligaciones Diferentes de Financiamiento
- Estado Analítico de Ingresos Detallado
- Estado Analítico del Presupuesto de Egresos Detallado (Clasificación por Objeto del Gasto)
- Estado Analítico del Presupuesto de Egresos Detallado (Clasificación Administrativa)
- Estado Analítico del Presupuesto de Egresos Detallado (Clasificación Funcional)
- Estado Analítico del Presupuesto de Egresos Detallado (Clasificación de Servicios Personales por Categoría)



1er. Informe Trimestral de Avance de Gestión 2024
Poder Ejecutivo del Estado de Oaxaca
Estado de Situación Financiera Detallado Consolidado - LDF
Del 1 de enero al 31 de marzo de 2024



(Pesos)

Concepto	31 de marzo 2024	31 de diciembre 2023	Concepto	31 de marzo 2024	31 de diciembre 2023
ACTIVO			PASIVO		
Activo Circulante			Activo Circulante		
Efectivo y Equivalentes	10,866,643,273	7,560,830,673	Cuentas por Pagar a Corto Plazo	4,409,556,684	4,046,620,844
Efectivo	583,045	306,601	Servicios Personales por Pagar a Corto Plazo	49,954,369	40,211,925
Bancos/Tesorería	3,438,164,009	3,908,835,048	Proveedores por Pagar a Corto Plazo	257,536,748	307,463,473
Bancos/Dependencias y Otros	195,876,386	617,789,818	Contratistas por Obras Públicas por Pagar a Corto Plazo	138,204,313	165,478,164
Inversiones Temporales (Hasta 3 meses)	7,232,019,833	3,033,899,207	Participaciones y Aportaciones por Pagar a Corto Plazo	0	0
Fondos con Afectación Específica	0	0	Transferencias Otorgadas por Pagar a Corto Plazo	19,604,856	3,555,367
Depósitos de Fondos de Terceros en Garantía y/o Administración	0	0	Intereses, Comisiones y Otros Gastos de la Deuda Pública por Pagar a Corto Plazo	0	30,847,756
Otros Efectivos y Equivalentes	0	0	Retenciones y Contribuciones por Pagar a Corto Plazo	643,414,999	668,834,783
Derechos a Recibir Efectivo o Equivalentes	6,066,548,490	5,997,678,821	Devoluciones de la Ley de Ingresos por Pagar a Corto Plazo	0	0
Inversiones Financieras de Corto Plazo	0	0	Otras Cuentas por Pagar a Corto Plazo	3,300,841,399	2,830,229,377
Cuentas por Cobrar a Corto Plazo	52,901,067	31,730,180	Documentos por Pagar a Corto Plazo	0	0
Deudores Diversos por Cobrar a Corto Plazo	966,183,389	881,086,773	Documentos Comerciales por Pagar a Corto Plazo	0	0
Ingresos por Recuperar a Corto Plazo	714,881,923	706,225,278	Documentos con Contratistas por Obras Públicas por Pagar a Corto Plazo	0	0
Deudores por Anticipos de la Tesorería a Corto Plazo	421,617,430	399,254,062	Otros Documentos por Pagar a Corto Plazo	0	0
Préstamos Otorgados a Corto Plazo	358,181,357	494,537,685	Porción a Corto Plazo de la Deuda Pública a Largo Plazo	272,000,700	16,097,407
Otros Derechos a Recibir Efectivo o Equivalentes a Corto Plazo	3,552,783,327	3,484,844,845	Porción a Corto Plazo de la Deuda Pública	272,000,700	16,097,407
Derechos a Recibir Bienes o Servicios	93,779,787	123,880,181	Porción a Corto Plazo de Arrendamiento Financiero	0	0
Anticipo a Proveedores por Adquisición de Bienes y Prestación de Servicios a Corto Plazo	24,459,285	24,459,285	Títulos y Valores a Corto Plazo	0	0
Anticipo a Proveedores por Adquisición de Bienes Inmuebles y Muebles a Corto Plazo	0	0	Pasivos Diferidos a Corto Plazo	0	0
Anticipo a Proveedores por Adquisición de Bienes Intangibles a Corto Plazo	0	0	Ingresos Cobrados por Adelantado a Corto Plazo	0	0
Anticipo a Contratistas por Obras Públicas a Corto Plazo	69,320,502	99,420,896	Intereses Cobrados por Adelantado a Corto Plazo	0	0
Otros Derechos a Recibir Bienes o Servicios a Corto Plazo	0	0	Otros Pasivos Diferidos a Corto Plazo	0	0
Inventarios	0	0	Fondos y Bienes de Terceros en Garantía y / o Administración a Corto Plazo	0	0
Inventario de Mercancías para Venta	0	0	Fondos en Garantía a Corto Plazo	0	0
Inventario de Mercancías Terminadas	0	0	Fondos en Administración a Corto Plazo	0	0
Inventario de Mercancías en Proceso de Elaboración	0	0	Fondos Contingentes a Corto Plazo	0	0
Inventario de Materias Primas, Materiales y Suministros para Producción	0	0	Fondos de Fideicomisos, Mandatos y Contratos Análogos a Corto Plazo	0	0
Bienes en Tránsito	0	0	Otros Fondos de Terceros en Garantía y/o Administración a Corto Plazo	0	0
Almacenes	0	0	Valores y Bienes en Garantía a Corto Plazo	0	0
Estimación por Pérdida o Deterioro de Activos Circulantes	0	0	Provisiones a Corto Plazo	0	0
Estimaciones para Cuentas Incobrables por Derechos a Recibir Efectivo o Equivalentes	0	0	Provisión para Demandas y Juicios a Corto Plazo	0	0
Estimación por Deterioro de Inventarios	0	0	Provisión para Contingencias a Corto Plazo	0	0
Otros Activos Circulantes	0	0	Otras Provisiones a Corto Plazo	0	0
Valores en Garantía	0	0	Otros Pasivos a Corto Plazo	44,388,177	51,278,925
Bienes en Garantía (excluye depósitos de fondos)	0	0	Ingresos por Clasificar	20,466,397	19,760,901
Bienes Derivados de Embargos, Decomisos, Aseguramientos y Dación en Pago	0	0	Recaudación por Participar	22,048,705	30,940,230
Adquisición con Fondos de Terceros	0	0	Otros Pasivos Circulantes	1,873,074	577,794
Total de Activos Circulantes	17,026,971,550	13,682,389,676	Total de Pasivos Circulantes	4,725,945,561	4,113,997,176
Activo No Circulante			Pasivo No Circulante		
Inversiones Financieras a Largo Plazo	1,978,953,596	1,862,928,917	Cuentas por Pagar a Largo Plazo	0	0
Derechos a Recibir Efectivo o Equivalentes a Largo Plazo	0	0	Documentos por Pagar a Largo Plazo	0	0
Bienes Inmuebles, Infraestructura y Construcciones en Proceso	17,345,858,001	16,750,757,928	Deuda Pública a Largo Plazo	14,899,240,652	15,241,740,656
Bienes Muebles	2,420,053,264	2,526,385,060	Pasivos Diferidos a Largo Plazo	0	0
Activos Intangibles	221,696,636	186,866,755	Fondos y Bienes de Terceros en Garantía y/o en Administración a Largo Plazo	21,516,283	21,269,110
Depreciación, Deterioro y Amortización Acumulada de Bienes	-1,606,064,612	-1,612,609,126	Provisiones a Largo Plazo	0	0
Activos Diferidos	0	0	Total de Pasivos No Circulantes	14,920,756,935	15,263,009,766
Estimación por Pérdida o Deterioro de Activos no Circulantes	0	0	Total del Pasivo	19,646,702,496	19,377,006,942
Otros Activos no Circulantes	0	0	HACIENDA PÚBLICA/ PATRIMONIO		
Total de Activos No Circulantes	20,360,496,885	19,714,329,532	Hacienda Pública/ Patrimonio Contribuido	5,310,745,024	5,323,951,785
Total del Activo	37,387,468,435	33,396,719,208	Aportaciones	0	0
			Donaciones de Capital	1,452,121	1,452,121
			Actualización de la Hacienda Pública/Patrimonio	5,309,292,903	5,322,499,664
			Hacienda Pública/ Patrimonio Generado	12,430,020,916	8,695,760,481
			Resultados del Ejercicio (Ahorro/ Desahorro)	3,745,540,422	5,353,953,008
			Resultados de Ejercicios Anteriores	8,684,466,087	3,341,793,067
			Revalúos	15,364	15,364
			Reservas	0	0
			Rectificaciones de Resultados de Ejercicios Anteriores	-958	-958
			Exceso o Insuficiencia en la Actualización de la Hacienda Pública/ Patrimonio	0	0
			Resultado por Posición Monetaria	0	0
			Resultado por Tenencia de Activos no Monetarios	0	0
			Total Hacienda Pública/ Patrimonio	17,740,765,940	14,019,712,266
			Total del Pasivo y Hacienda Pública/ Patrimonio	37,387,468,436	33,396,719,208

PODER EJECUTIVO DEL ESTADO DE OAXACA
Balance Presupuestario -LDF
 Del 1 de enero al 31 de marzo de 2024
 (PESOS)

Concepto	Estimado/Aprobado	Devengado	Recaudado / Pagado
A. Ingresos Totales (A = A1+A2+A3)	99,269,246,501	26,328,882,795	26,328,882,795
A1. Ingresos de Libre Disposición	36,332,453,615	11,755,144,434	11,755,144,434
A2. Transferencias Federales Etiquetadas	63,286,878,760	14,644,237,664	14,644,237,664
A3. Financiamiento Neto	-350,085,874	-70,499,303	-70,499,303
B. Egresos Presupuestarios1 (B = B1+B2)	74,150,742,965	15,999,063,433	-4,981,222,957
B1. Gasto No Etiquetado (sin incluir Amortización de la Deuda Pública)	26,106,839,357	5,346,284,968	4,378,659,187
B2. Gasto Etiquetado (sin incluir Amortización de la Deuda Pública)	48,043,903,608	10,652,778,465	-9,359,882,143
C. Remanentes del Ejercicio Anterior (C = C1 + C2)	0	0	0
C1. Remanentes de Ingresos de Libre Disposición aplicados en el periodo	0	0	0
C2. Remanentes de Transferencias Federales Etiquetadas aplicados en el periodo	0	0	0
I. Balance Presupuestario (I = A - B + C)	25,118,503,536	10,329,819,362	31,310,105,751
II. Balance Presupuestario sin Financiamiento Neto (II = I - A3)	25,468,589,410	10,400,318,665	31,380,605,055
III. Balance Presupuestario sin Financiamiento Neto y sin Remanentes del Ejercicio Anterior (III= II - C)	25,468,589,410	10,400,318,665	31,380,605,055

Concepto	Aprobado	Devengado	Pagado
E. Intereses, Comisiones y Gastos de la Deuda (E = E1+E2)	1,796,761,603	455,956,597	455,956,597
E1. Intereses, Comisiones y Gastos de la Deuda con Gasto No Etiquetado	256,834,542	35,160,707	35,160,707
E2. Intereses, Comisiones y Gastos de la Deuda con Gasto Etiquetado	1,539,927,061	420,795,890	420,795,890
IV. Balance Primario (IV = III + E)	27,265,351,013	10,856,275,262	31,836,561,652

Concepto	Estimado/ Aprobado	Devengado	Recaudado / Pagado
F. Financiamiento (F = F1 + F2)	0	0	0
F1. Financiamiento con Fuente de Pago de Ingresos de Libre Disposición	0	0	0
F2. Financiamiento con Fuente de Pago de Transferencias Federales Etiquetadas	0	0	0
G. Amortización de la Deuda (G = G1 + G2)	350,085,874	70,499,303	70,499,303
G1. Amortización de la Deuda Pública con Gasto No Etiquetado	0	0	0
G2. Amortización de la Deuda Pública con Gasto Etiquetado	350,085,874	70,499,303	70,499,303
A3. Financiamiento Neto (A3 = F - G)	-350,085,874	-70,499,303	-70,499,303

Concepto	Estimado/ Aprobado	Devengado	Recaudado/ Pagado
A1. Ingresos de Libre Disposición	36,332,453,615	11,755,144,434	11,755,144,434
A3.1 Financiamiento Neto con Fuente de Pago de Ingresos de Libre Disposición (A3.1 = F1 - G1)	0	0	0
F1. Financiamiento con Fuente de Pago de Ingresos de Libre Disposición	0	0	0
G1. Amortización de la Deuda Pública con Gasto No Etiquetado	0	0	0
B1. Gasto No Etiquetado (sin incluir Amortización de la Deuda Pública)	26,106,839,357	5,346,284,968	4,378,659,187
C1. Remanentes de Ingresos de Libre Disposición aplicados en el periodo	0	0	0
V. Balance Presupuestario de Recursos Disponibles (V = A1 + A3.1 - B1 + C1)	10,225,614,258	6,408,859,466	7,376,485,247
VI. Balance Presupuestario de Recursos Disponibles sin Financiamiento Neto (VI = V - A3.1)	10,225,614,258	6,408,859,466	7,376,485,247

Concepto	Estimado/ Aprobado	Devengado	Recaudado/ Pagado
A2. Transferencias Federales Etiquetadas	63,286,878,760	14,644,237,664	14,644,237,664
A3.2 Financiamiento Neto con Fuente de Pago de Transferencias Federales Etiquetadas (A3.2 = F2 - G2)	-350,085,874	-70,499,303	-70,499,303
F2. Financiamiento con Fuente de Pago de Transferencias Federales Etiquetadas	0	0	0
G2. Amortización de la Deuda Pública con Gasto Etiquetado	350,085,874	70,499,303	70,499,303
B2. Gasto Etiquetado (sin incluir Amortización de la Deuda Pública)	48,043,903,608	10,652,778,465	-9,359,882,143
C2. Remanentes de Transferencias Federales Etiquetadas aplicados en el periodo	0	0	0
VII. Balance Presupuestario de Recursos Etiquetados (VII = A2 + A3.2 - B2 + C2)	14,892,889,278	3,920,959,895	23,933,620,504
VI. Balance Presupuestario de Recursos Etiquetados sin Financiamiento Neto (VIII = VII - A3.2)	15,242,975,152	3,991,459,199	24,004,119,807

Poder Ejecutivo del Estado de Oaxaca
Informe Analítico de la Deuda Pública y Otros Pasivos Consolidado
Del 01 de enero al 31 de marzo de 2024



FINANZAS
 SECRETARÍA DE FINANZAS

(PESOS)

Denominación de la Deuda Pública y Otros Pasivos	Saldo al 31 de diciembre de 2023	Disposiciones del Periodo	Amortizaciones del Periodo	Revaluaciones, Reclasificaciones y Otros Ajustes	Saldo Final del Periodo	Pago de Intereses del Periodo	Pago de Comisiones y demás costos asociados durante el Periodo
1. Deuda Pública (1=A+B)	15,257,838,063	0	86,596,711	0	15,171,241,352	453,399,656	246,941
A. Corto Plazo	0	0	0	0	0	0	0
a1) Instituciones de Crédito	0	0	0	0	0	0	0
a2) Títulos y Valores	0	0	0	0	0	0	0
a3) Arrendamientos Financieros	0	0	0	0	0	0	0
B. Largo Plazo	15,257,838,063	0	86,596,711	0	15,171,241,352	453,399,656	246,941
b1) Instituciones de Crédito	15,257,838,063	0	86,596,711	0	15,171,241,352	453,399,656	246,941
Banobras Más Oaxaca	194,419,622		8,545,917		185,873,705	5,808,187	38,028
Santander 5,000	4,482,537,478		15,738,551		4,466,798,927	133,540,836	118,420
Banobras 3,018	2,886,804,930		10,135,805		2,876,669,125	85,204,271	0
Banobras 4,792	4,688,346,798		8,392,009		4,679,954,789	139,391,049	0
Banobras 137	131,549,440		449,084		131,100,355	3,889,384	0
Santander 1,000	853,353,433		12,959,608		840,393,825	25,314,504	90,494
Banobras 363	257,607,584		7,399,541		250,208,043	7,635,342	0
Banobras 2,000	1,763,218,777		22,976,194		1,740,242,583	52,616,083	0
b2) Títulos y Valores							
b3) Arrendamientos Financieros							
2. Otros Pasivos	4,119,168,879				4,475,461,144		
3. Total de la Deuda Pública y Otros Pasivos (3=1+2)	19,377,006,942	0	86,596,711	0	19,646,702,496	453,399,656	246,941
4. Deuda Contingente (informativo)							
5. Valor de Instrumentos Bono Cupón Cero (Informativo)	1,534,235,126				1,534,235,126	33,111,646	46,110



FORMATO DISCIPLINA FINANCIERA 2 (ENERO-MARZO 2024)

Obligaciones a corto plazo	Monto Contratado	Plazo pactado	Tasa de Interés	Comisiones y Costos Relacionados	Tasa Efectiva (%)
6. Obligaciones a Corto Plazo A.	0	NR	NR	NR	NR



Poder Ejecutivo del Estado de Oaxaca
Informe Analítico de Obligaciones Diferentes de Financiamientos – LDF
 Del 1 de enero al 31 de marzo de 2024
 (PESOS)



Formato 3 Informe Analítico de Obligaciones Diferentes de Financiamientos - LDF

Denominación de las Obligaciones Diferentes de Financiamiento ©	Fecha del Contrato (d)	Fecha de inicio de operación del proyecto (e)	Fecha de vencimiento (f)	Monto de la inversión pactado (g)	Plazo pactado (h)	Monto promedio mensual del pago de la contraprestación (i)	Monto promedio mensual del pago de la contraprestación correspondiente al pago de inversión (j)	Monto pagado de la inversión al 31 de marzo de 2023 (k)	Monto pagado de la inversión actualizado al 31 de marzo de 2023 (l)	Saldo pendiente por pagar de la inversión al 31 de marzo de 2023 (m = g – l)
A. Asociaciones Público Privadas (APP's) (A=a+b+c+d)				0		0	0	0	0	0
a) APP 1				0		0	0	0	0	0
b) APP 2				0		0	0	0	0	0
c) APP 3				0		0	0	0	0	0
d) APP XX				0		0	0	0	0	0
B. Otros Instrumentos (B=a+b+c+d)				0		0	0	0	0	0
a) Otro Instrumento 1				0		0	0	0	0	0
b) Otro Instrumento 2				0		0	0	0	0	0
c) Otro Instrumento 3				0		0	0	0	0	0
d) Otro Instrumento 4				0		0	0	0	0	0
C. Total de Obligaciones Diferentes de Financiamiento (C=A+B)				0		0	0	0	0	0

GOBIERNO DEL ESTADO DE OAXACA						
Estado Analítico de Ingresos Detallado - LDF						
Del 1 de enero al 31 marzo de 2024						
(PESOS)						
Concepto	Ingreso					Diferencia
	Estimado	Ampliaciones/ (Reducciones)	Modificado	Devengado	Recaudado	
Ingresos de Libre Disposición						
A. Impuestos	1,855,074,337	-	1,855,074,337	705,534,056	705,534,056	1,149,540,281
B. Cuotas y Aportaciones de Seguridad Social	-	-	-	-	-	-
C. Contribuciones de Mejoras	-	-	-	-	-	-
D. Derechos	2,071,200,829	-	2,071,200,829	876,695,131	876,695,131	1,194,505,698
E. Productos	199,107,500	-	199,107,500	189,207,832	189,207,832	9,899,668
F. Aprovechamientos	121,756,555	-	121,756,555	36,503,845	36,503,845	85,252,710
G. Ingresos por Ventas de Bienes y Servicios	-	-	-	-	-	-
H. Participaciones (H=h1+h2+h3+h4+h5+h6+h7+h8+h9+h10+h11)	29,848,064,893	-	29,848,064,893	9,146,652,028	9,146,652,028	20,701,412,865
h1) Fondo General de Participaciones	23,797,676,804	-	23,797,676,804	7,523,872,265	7,523,872,265	16,273,804,539
h2) Fondo de Fomento Municipal	1,735,026,496	-	1,735,026,496	466,131,190	466,131,190	1,268,895,306
h3) Fondo de Fiscalización y Recaudación	1,346,537,417	-	1,346,537,417	320,197,055	320,197,055	1,026,340,362
h4) Fondo de Compensación	576,957,711	-	576,957,711	138,032,061	138,032,061	438,925,650
h5) Fondo de Extracción de Hidrocarburos	-	-	-	-	-	-
h6) Impuesto Especial Sobre Producción y Servicios	361,903,526	-	361,903,526	81,740,099	81,740,099	280,163,427
h7) 0.136% de la Recaudación Federal Participable	-	-	-	-	-	-
h8) 3.17% Sobre Extracción de Petróleo	-	-	-	-	-	-
h9) Gasolinas y Diésel	537,483,311	-	537,483,311	142,650,436	142,650,436	394,832,875
h10) Fondo del Impuesto Sobre la Renta	1,492,479,628	-	1,492,479,628	474,028,922	474,028,922	1,018,450,706
h11) Fondo de Estabilización de los Ingresos de las Entidades Federativas	-	-	-	-	-	-
I. Incentivos Derivados de la Colaboración Fiscal (I=i1+i2+i3+i4+i5)	2,237,249,501	-	2,237,249,501	800,551,542	800,551,542	1,436,697,959
i1) Tenencia o Uso de Vehículos	-	-	-	-	-	-
i2) Fondo de Compensación de ISAN	41,879,149	-	41,879,149	10,469,787	10,469,787	31,409,362
i3) Impuesto Sobre Automóviles Nuevos	206,472,168	-	206,472,168	56,168,330	56,168,330	150,303,838
i4) Fondo de Compensación de Repecos-Intermedios	4,874,812	-	4,874,812	2,362,827	2,362,827	2,511,985
i5) Otros Incentivos Económicos	1,984,023,372	-	1,984,023,372	731,550,598	731,550,598	1,252,472,774
J. Transferencias y Asignaciones	-	-	-	-	-	-
K. Convenios	-	-	-	-	-	-
k1) Otros Convenios y Subsidios	-	-	-	-	-	-
L. Otros Ingresos de Libre Disposición (L=l1+l2)	-	-	-	-	-	-
l1) Participaciones en Ingresos Locales	-	-	-	-	-	-
l2) Otros Ingresos de Libre Disposición	-	-	-	-	-	-
I. Total de Ingresos de Libre Disposición (I=A+B+C+D+E+F+G+H+I+J+K+L)	36,332,453,615	-	36,332,453,615	11,755,144,434	11,755,144,434	24,577,309,181
Ingresos Excedentes de Ingresos de Libre Disposición						
Transferencias Federales Etiquetadas						
A. Aportaciones(A= a1+a2+a3+a4+a5+a6+a7+a8)	56,445,100,861	-	56,445,100,861	13,749,958,410	13,749,958,410	42,695,142,451
a1) Fondo de Aportaciones para la Nómina Educativa y Gasto Operativo	31,126,221,858	-	31,126,221,858	6,622,871,303	6,622,871,303	24,503,350,555
a2) Fondo de Aportaciones para los Servicios de Salud	6,274,116,968	-	6,274,116,968	1,678,583,674	1,678,583,674	4,595,533,294
a3) Fondo de Aportaciones para la Infraestructura Social	10,135,091,531	-	10,135,091,531	3,162,431,187	3,162,431,187	6,972,660,344
a4) Fondo de Aportaciones para el Fortalecimiento de los Municipios y de las Demarcaciones Territoriales del Distrito Federal	3,792,808,692	-	3,792,808,692	962,145,330	962,145,330	2,830,663,362
a5) Fondo de Aportaciones Múltiples	1,797,250,601	-	1,797,250,601	484,779,675	484,779,675	1,312,470,926
a6) Fondo de Aportaciones para la Educación Tecnológica y de Adultos	198,316,163	-	198,316,163	56,349,561	56,349,561	141,966,602
a7) Fondo de Aportaciones para la Seguridad Pública de los Estados y del Distrito Federal	227,734,142	-	227,734,142	76,106,082	76,106,082	151,628,060

GOBIERNO DEL ESTADO DE OAXACA						
Estado Analítico de Ingresos Detallado - LDF						
Del 1 de enero al 31 marzo de 2024						
(PESOS)						
Concepto	Ingreso					Diferencia
	Estimado	Ampliaciones/ (Reducciones)	Modificado	Devengado	Recaudado	
a8) Fondo de Aportaciones para el Fortalecimiento de las Entidades Federativas	2,893,560,906	-	2,893,560,906	706,691,598	706,691,598	- 2,186,869,308
B. Convenios (B= b1+b2+b3+b4)	3,884,645,089	-	3,884,645,089	30,870,036	30,870,036	- 3,853,775,053
b1) Convenios de Protección Social en Salud	-	-	-	-	-	-
b2) Convenios de Descentralización	-	-	-	-	-	-
b3) Convenios de Reasignación	-	-	-	-	-	-
b4) Otros Convenios y Subsidios	3,884,645,089	-	3,884,645,089	30,870,036	30,870,036	- 3,853,775,053
C. Fondos Distintos de Aportaciones (C=c1+c2)	23,421,373	-	23,421,373	17,759,473	17,759,473	- 5,661,900
c1) Fondo para Entidades Federativas y Municipios Productores de Hidrocarburos	23,421,373	-	23,421,373	17,759,473	17,759,473	- 5,661,900
c2) Fondo Minero	-	-	-	-	-	-
D. Transferencias, Subsidios y Subvenciones, y Pensiones y Jubilaciones	2,933,711,436	-	2,933,711,436	814,851,220	814,851,220	- 2,118,860,216
E. Otras Transferencias Federales Etiquetadas	1	-	1	30,798,525	30,798,525	30,798,524
1) Intereses Ganados de Valores, Créditos, Bonos y Otros	1	-	1	30,798,525	30,798,525	30,798,524
II. Total de Transferencias Federales Etiquetadas (II= A+B+C+D+E)	63,286,878,760	-	63,286,878,760	14,644,237,664	14,644,237,664	- 48,642,641,096
III. Ingresos Derivados de Financiamientos	-	-	-	-	-	-
A. Ingresos Derivados de Financiamientos	-	-	-	-	-	-
IV. Total de Ingresos (IV=I+II+III)	99,619,332,375	-	99,619,332,375	26,399,382,098	26,399,382,098	- 73,219,950,277
Datos Informativos						
1. Ingresos Derivados de Financiamientos con Fuente de Pago de Ingresos de Libre Disposición						
2. Ingresos derivados de Financiamientos con Fuente de Pago de Transferencias Federales Etiquetadas						
3. Ingresos Derivados de Financiamiento (3 = 1 + 2)						

FORMATO 6-A

Cve	Concepto	Aprobado	Ampliaciones / Reducciones	Modificado	Devengado	Pagado	Subejercicio
		1	2	3 = (1+2)	4	5	6 = (3-4)
3	SERVICIOS GENERALES	0.00	59,490,950.25	59,490,950.25	59,482,066.18	59,482,066.18	8,884.07
1	SERVICIOS BÁSICOS	0.00	15,202,619.17	15,202,619.17	15,202,619.17	15,202,619.17	0.00
2	SERVICIOS DE ARRENDAMIENTO	0.00	19,273,421.96	19,273,421.96	19,273,421.96	19,273,421.96	0.00
3	SERVICIOS PROFESIONALES, CIENTÍFICOS, TÉCNICOS Y OTROS SERVICIOS	0.00	8,978,493.99	8,978,493.99	8,978,493.99	8,978,493.99	0.00
5	SERVICIOS DE INSTALACIÓN, REPARACIÓN, MANTENIMIENTO Y CONSERVACION	0.00	16,027,531.06	16,027,531.06	16,027,531.06	16,027,531.06	0.00
6	SERVICIOS DE COMUNICACIÓN SOCIAL Y PUBLICIDAD	0.00	0.00	0.00	0.00	0.00	0.00
7	SERVICIOS DE TRASLADO Y VIÁTICOS	0.00	5,000.00	5,000.00	0.00	0.00	5,000.00
9	CONCESIÓN DE PRÉSTAMOS	0.00	3,884.07	3,884.07	0.00	0.00	3,884.07
4	TRANSFERENCIAS, ASIGNACIONES, SUBSIDIOS Y OTRAS AYUDAS	42,865,740,543.60	1,725,825,705.69	44,591,566,249.29	8,497,100,569.91	7,065,849,245.85	36,094,465,679.38
1	TRANSFERENCIAS INTERNAS Y ASIGNACIONES AL SECTOR PÚBLICO	41,815,547,204.19	1,686,021,017.75	43,501,568,221.94	8,300,963,790.50	6,880,726,136.44	35,200,604,431.44
3	SUBSIDIOS Y SUBVENCIONES	0.00	55,473,082.00	55,473,082.00	11,013,670.00	0.00	44,459,412.00
4	AYUDAS SOCIALES	38,224,534.81	-32,763,341.93	5,461,192.88	252,032.54	252,032.54	5,209,160.34
5	PENSIONES Y JUBILACIONES	0.00	0.00	0.00	0.00	0.00	0.00
6	TRANSFERENCIAS A FIDEICOMISOS, MANDATOS Y OTROS ANÁLOGOS	8,420,834.00	2,045,239.38	10,466,073.38	2,045,239.38	2,045,239.38	8,420,834.00
7	TRANSFERENCIAS A LA SEGURIDAD SOCIAL	1,003,547,970.60	15,049,708.49	1,018,597,679.09	182,825,837.49	182,825,837.49	835,771,841.60
5	BIENES MUEBLES, INMUEBLES E INTANGIBLES	124,586,791.00	120,450,502.68	245,037,293.68	103,762,770.33	103,762,770.33	141,274,523.35
1	MOBILIARIO Y EQUIPO DE ADMINISTRACIÓN	1,458,000.00	26,751,484.59	28,209,484.59	22,240,992.82	22,240,992.82	5,968,491.77
2	MOBILIARIO Y EQUIPO EDUCACIONAL Y RECREATIVO	0.00	8,552,036.66	8,552,036.66	7,516,151.23	7,516,151.23	1,035,885.43
3	EQUIPO E INSTRUMENTAL MÉDICO Y DE LABORATORIO	121,737,961.00	29,257,289.19	150,995,250.19	18,765,972.51	18,765,972.51	132,229,277.68
4	VEHÍCULOS Y EQUIPO DE TRANSPORTE	0.00	1,992,050.60	1,992,050.60	1,992,050.60	1,992,050.60	0.00
5	EQUIPO DE DEFENSA Y SEGURIDAD	0.00	0.00	0.00	0.00	0.00	0.00
6	MAQUINARIA, OTROS EQUIPOS Y HERRAMIENTAS	1,390,830.00	17,967,784.23	19,358,614.23	17,318,281.67	17,318,281.67	2,040,332.56
9	ACTIVOS INTANGIBLES	0.00	35,929,857.41	35,929,857.41	35,929,321.50	35,929,321.50	535.91
6	INVERSIÓN PÚBLICA	3,513,649,212.00	1,141,265,707.24	4,654,914,919.24	1,571,637,168.71	1,568,993,563.76	3,083,277,750.53
1	OBRA PÚBLICA EN BIENES DE DOMINIO PÚBLICO	2,229,504,967.00	1,944,025,109.44	4,173,530,076.44	1,571,637,168.71	1,568,993,563.76	2,601,892,907.73
2	OBRA PÚBLICA EN BIENES PROPIOS	23,421,373.00	0.00	23,421,373.00	0.00	0.00	23,421,373.00
3	PROYECTOS PRODUCTIVOS Y ACCIONES DE FOMENTO	1,260,722,872.00	-802,759,402.20	457,963,469.80	0.00	0.00	457,963,469.80
9	DEUDA PÚBLICA	1,890,012,935.40	2,204,797.34	1,892,217,732.74	491,295,193.68	491,295,193.68	1,400,922,539.06
1	AMORTIZACIÓN DE LA DEUDA PÚBLICA	350,085,874.12	0.00	350,085,874.12	70,499,303.43	70,499,303.43	279,586,570.69
2	INTERESES DE LA DEUDA PÚBLICA	1,539,927,061.28	2,204,797.34	1,542,131,858.62	420,795,890.25	420,795,890.25	1,121,335,968.37

Cve	Concepto	Aprobado	Ampliaciones / Reducciones	Modificado	Devengado	Pagado	Subejercicio
		1	2	3 = (1+2)	4	5	6 = (3-4)
I.	Gasto No Etiquetado	26,106,839,357.34	5,523,128,096.19	31,629,967,453.53	5,346,284,967.72	4,378,659,186.60	26,283,682,485.81
101	GUBERNATURA	232,867,927.32	-256,090.94	232,611,836.38	52,308,249.18	45,005,372.25	180,303,587.20
102	SECRETARÍA DE GOBIERNO	369,509,653.75	10,336.06	369,519,989.81	85,259,330.68	76,025,719.54	284,260,659.13
104	SECRETARÍA DE SEGURIDAD Y PROTECCIÓN CIUDADANA	3,342,708,677.55	36,080,784.86	3,378,789,462.41	584,100,733.99	409,997,807.40	2,794,688,728.42
106	SECRETARÍA DE INFRAESTRUCTURAS Y COMUNICACIONES	445,361,757.69	268,243,418.18	713,605,175.87	297,961,090.76	237,925,739.23	415,644,085.11
108	SECRETARÍA DEL TRABAJO	43,714,555.48	1,111,096.50	44,825,651.98	10,986,146.14	10,512,348.61	33,839,505.84
109	SECRETARÍA DE MOVILIDAD	306,112,921.71	-59,088.15	306,053,833.56	50,001,371.28	36,508,953.82	256,052,462.28
110	SECRETARÍA DE LAS CULTURAS Y ARTES	266,096,943.86	450,739.40	266,547,683.26	56,476,052.46	48,634,453.75	210,071,630.80
111	SECRETARÍA DE BIENESTAR, TEQUIO E INCLUSIÓN	141,895,985.70	304,073,920.53	445,969,906.23	134,892,298.18	128,773,376.32	311,077,608.05
112	SECRETARÍA DE INTERCULTURALIDAD, PUEBLOS Y COMUNIDADES INDÍGENAS Y AFROMEXICANAS	48,627,396.14	669,550.01	49,296,946.15	10,854,371.12	8,538,226.77	38,442,575.03
113	SECRETARÍA DE FOMENTO AGROALIMENTARIO Y DESARROLLO RURAL	397,641,972.81	1,001,874.83	398,643,847.64	90,306,373.92	76,721,404.58	308,337,473.72
114	SECRETARÍA DE FINANZAS	1,092,848,215.92	164,566,469.51	1,257,414,685.43	270,527,519.05	206,471,019.86	986,887,166.38
115	INVERSIÓN, PREVISIÓN Y PARIPASU	4,810,014,142.88	3,863,769,797.05	8,673,783,939.93	0.00	0.00	8,673,783,939.93
116	SECRETARÍA DE FINANZAS-NORMATIVA	328,029,447.44	3,475,532.22	331,504,979.66	44,702,894.58	44,702,894.58	286,802,085.08
117	SECRETARÍA DE ADMINISTRACIÓN	1,536,873,998.68	53,330,324.81	1,590,204,323.49	324,638,212.67	248,875,431.01	1,265,566,110.82
118	SECRETARÍA DE ADMINISTRACIÓN-DIRECCIÓN DE RECURSOS HUMANOS	964,831,099.86	-21,422,970.14	943,408,129.72	91,224,800.15	86,470,699.65	852,183,329.57
119	SECRETARÍA DE HONESTIDAD, TRANSPARENCIA Y FUNCIÓN PÚBLICA	204,114,769.53	5,358,724.38	209,473,493.91	51,237,760.56	39,366,582.82	158,235,733.35
120	JEFATURA DE GABINETE	56,599,255.15	-52,033,813.47	4,565,441.68	4,565,441.68	4,565,441.68	0.00
121	CONSEJERÍA JURÍDICA Y ASISTENCIA LEGAL DEL ESTADO	623,814,102.68	476,259.03	624,290,361.71	138,112,491.83	100,022,899.63	486,177,869.88
122	COORDINACIÓN GENERAL DE EDUCACIÓN MEDIA SUPERIOR Y SUPERIOR, CIENCIA Y TECNOLOGÍA	99,965,751.28	-81,337,200.23	18,628,551.05	18,628,551.05	18,628,551.05	0.00
124	COORDINACIÓN DE COMUNICACIÓN SOCIAL	326,288,445.41	-51,314,422.54	274,974,022.87	80,824,142.67	77,172,647.62	194,149,880.20
125	COORDINACIÓN PARA LA ATENCIÓN DE LOS DERECHOS HUMANOS	9,103,488.64	1,212,721.36	10,316,210.00	2,993,551.81	2,291,262.41	7,322,658.19
126	INSTITUTO DE PLANEACIÓN PARA EL BIENESTAR	176,072,312.63	45,190,717.55	221,263,030.18	85,676,043.13	43,194,210.21	135,586,987.05
127	SECRETARIADO EJECUTIVO DEL SISTEMA ESTATAL DE SEGURIDAD PÚBLICA	63,007,154.85	-413,087.57	62,594,067.28	8,654,091.22	6,962,474.43	53,939,976.06
128	SECRETARÍA DE DESARROLLO ECONÓMICO	255,675,887.38	3,778,659.37	259,454,546.75	58,394,260.72	50,261,048.16	201,060,286.03
129	SECRETARÍA DE TURISMO	154,947,318.09	22,600,240.86	177,547,558.95	38,026,695.45	15,696,142.83	139,520,863.50
130	SECRETARÍA DE LAS MUJERES	40,422,112.83	618,510.24	41,040,623.07	9,835,124.02	7,629,914.53	31,205,499.05
131	SECRETARÍA DE MEDIO AMBIENTE, BIODIVERSIDAD, ENERGÍAS Y SOSTENIBILIDAD	61,623,404.87	596,512.34	62,219,917.21	16,055,264.66	15,914,519.21	46,164,652.55
133	SECRETARÍA DE EDUCACIÓN PÚBLICA	19,941,510.74	-10,883.92	19,930,626.82	5,110,011.72	4,390,953.46	14,820,615.10
501	CAMINOS BIENESTAR	326,001,945.03	233,029,324.92	559,031,269.95	137,416,230.84	126,768,667.68	421,615,039.11
502	CASA DE LA CULTURA OAXAQUEÑA	40,707,399.53	-255,262.40	40,452,137.13	8,843,173.21	6,283,674.59	31,608,963.92
504	CENTRO DE LAS ARTES DE SAN AGUSTÍN	7,233,805.08	-15,704.86	7,218,100.22	1,616,671.09	1,616,671.09	5,601,429.13
506	COLEGIO DE BACHILLERES DEL ESTADO DE OAXACA	772,931,376.97	42,701,378.64	815,632,755.61	218,559,882.20	139,472,589.49	597,072,873.41
507	COLEGIO DE ESTUDIOS CIENTÍFICOS Y TECNOLÓGICOS DEL ESTADO DE OAXACA	533,909,403.73	23,608,784.50	557,518,188.23	152,605,478.00	147,735,092.72	404,912,710.23
508	COLEGIO SUPERIOR PARA LA EDUCACIÓN INTEGRAL INTERCULTURAL DE OAXACA	53,659,431.38	4,924,086.61	58,583,517.99	39,737,277.40	29,630,629.15	18,846,240.59
511	VIVIENDA BIENESTAR	120,011,761.54	31,929,570.18	151,941,331.72	34,200,847.95	23,838,191.44	117,740,483.77
512	COMISIÓN ESTATAL DEL AGUA PARA EL BIENESTAR	339,213,217.36	53,966,127.06	393,179,344.42	82,725,111.40	63,991,844.81	310,454,233.02
513	COMISIÓN ESTATAL FORESTAL	24,262,131.80	3,932,489.30	28,194,621.10	8,195,712.05	3,030,311.25	19,998,909.05
514	COMISIÓN ESTATAL PARA LA PLANEACIÓN DE LA EDUCACIÓN SUPERIOR EN EL ESTADO DE OAXACA	1,803,458.84	0.00	1,803,458.84	120,137.04	120,137.04	1,683,321.80
515	COMISIÓN ESTATAL PARA LA PLANEACIÓN Y PROGRAMACIÓN DE LA EDUCACIÓN MEDIA SUPERIOR DEL ESTADO DE OAXACA	1,152,388.61	0.00	1,152,388.61	79,224.05	79,224.05	1,073,164.56
516	COMISIÓN PARA LA REGULARIZACIÓN DE LA TENENCIA DE LA TIERRA URBANA DEL ESTADO DE OAXACA	6,925,136.43	-182,231.94	6,742,904.49	1,110,875.87	756,382.00	5,632,028.62
517	CONSEJO ESTATAL PARA LA PREVENCIÓN Y CONTROL DEL SIDA	11,035,267.59	-516,500.54	10,518,767.05	1,736,124.89	1,239,849.82	8,782,642.16
519	CONSEJO OAXAQUEÑO DE CIENCIA, TECNOLOGÍA E INNOVACIÓN.	5,053,537.71	610,575.90	5,664,113.61	1,535,988.66	1,220,069.72	4,128,124.95
520	COORDINACIÓN ESTATAL DE PROTECCIÓN CIVIL Y GESTIÓN DE RIESGOS	168,111,670.96	-555,029.28	167,556,641.68	8,445,868.11	6,082,118.86	159,110,773.57
521	CORPORACIÓN OAXAQUEÑA DE RADIO Y TELEVISIÓN	72,320,952.14	-344,362.00	71,976,590.14	14,590,944.49	14,518,609.09	57,385,645.65
522	DIRECCIÓN GENERAL DE POBLACIÓN DE OAXACA	5,382,526.70	-4,840,176.50	542,350.20	542,350.20	542,350.20	0.00
523	HOSPITAL DE LA NIÑEZ OAXAQUEÑA	82,524,897.74	-1,299,615.93	81,225,281.81	19,291,974.77	17,505,112.61	61,933,307.04
524	INSTITUTO DE CAPACITACIÓN Y PRODUCTIVIDAD PARA EL TRABAJO DEL ESTADO DE OAXACA	41,733,820.99	7,710,155.41	49,443,976.40	10,696,395.75	8,068,645.19	38,747,580.65
525	INSTITUTO DE ESTUDIOS DE BACHILLERATO DEL ESTADO DE OAXACA	606,527,602.54	-4,724,155.98	601,803,446.56	116,049,055.43	72,650,565.44	485,754,391.13
526	INSTITUTO DE LA JUVENTUD DEL ESTADO DE OAXACA	30,550,379.00	-83,890.30	30,466,488.70	6,771,470.99	4,637,331.80	23,695,017.71
528	INSTITUTO DEL PATRIMONIO CULTURAL DEL ESTADO DE OAXACA	8,599,145.11	4,194,788.96	12,793,934.07	3,507,962.23	2,705,610.10	9,285,971.84
530	INSTITUTO ESTATAL DE EDUCACIÓN PARA ADULTOS	0.00	10,000,000.00	10,000,000.00	10,000,000.00	5,000,000.00	0.00
531	INSTITUTO ESTATAL DE EDUCACIÓN PÚBLICA DE OAXACA	140,000,000.00	291,103,944.00	431,103,944.00	212,786,211.30	152,158,267.30	218,317,732.70
532	INSTITUTO OAXAQUEÑO CONSTRUCTOR DE INFRAESTRUCTURA EDUCATIVA	57,344,558.81	50,159,048.99	107,503,607.80	18,374,385.07	14,982,328.58	89,129,222.73
533	INSTITUTO DE ATENCIÓN INTEGRAL AL MIGRANTE OAXAQUEÑO	28,187,593.57	-25,207,236.93	2,980,356.64	2,980,356.64	2,980,356.64	0.00
534	INSTITUTO PARA EL FOMENTO Y LA PROTECCIÓN DE LAS ARTESANÍAS	18,132,897.25	-11,509,484.80	6,623,412.45	2,483,987.12	2,483,987.12	4,139,425.33



FORMATO 6-B

Cve	Concepto	Aprobado	Ampliaciones / Reducciones	Modificado	Devengado	Pagado	Subejercicio
		1	2	3 = (1+2)	4	5	6 = (3-4)
I. Gasto No Etiquetado		26,106,839,357.34	5,523,128,096.19	31,629,967,453.53	5,346,284,967.72	4,378,659,186.60	26,283,682,485.81
535	INSTITUTO TECNOLÓGICO SUPERIOR DE SAN MIGUEL EL GRANDE	15,894,066.74	0.00	15,894,066.74	2,524,888.49	190,415.91	13,369,178.25
536	INSTITUTO TECNOLÓGICO SUPERIOR DE TEPOSCOLULA	16,072,175.69	23,755.00	16,095,930.69	5,174,062.91	3,415,345.06	10,921,867.78
538	NOVAUNIVERSITAS	50,047,621.83	-985,541.41	49,062,080.42	9,323,169.45	6,209,413.33	39,738,910.97
539	SISTEMA OPERADOR DE LOS SERVICIOS DE AGUA POTABLE Y ALCANTARILLADO	400,644,597.48	106,779,793.46	507,424,390.94	177,703,124.87	173,106,500.54	329,721,266.07
540	SERVICIOS DE SALUD DE OAXACA	3,769,875,160.71	5,857,200.00	3,775,732,360.71	947,018,838.45	922,190,022.32	2,828,713,522.26
541	SISTEMA PARA EL DESARROLLO INTEGRAL DE LA FAMILIA DEL ESTADO DE OAXACA	497,550,916.78	2,773,944.81	500,324,861.59	111,347,210.11	64,491,374.65	388,977,651.48
542	UNIVERSIDAD DE CHALCATONGO	21,651,707.15	0.00	21,651,707.15	5,031,938.39	3,391,100.92	16,619,768.76
543	UNIVERSIDAD DE LA CAÑADA	31,041,896.96	-332,950.50	30,708,946.46	8,049,743.56	8,049,743.56	22,659,202.90
544	UNIVERSIDAD DE LA COSTA	22,198,757.85	0.00	22,198,757.85	5,188,954.79	3,400,799.60	17,009,803.06
545	UNIVERSIDAD DE LA SIERRA JUÁREZ	35,238,340.41	-332,950.50	34,905,389.91	9,585,007.32	9,585,007.32	25,320,382.59
546	UNIVERSIDAD DE LA SIERRA SUR	123,654,516.79	13,708,227.42	137,362,744.21	27,312,318.58	19,178,599.07	110,050,425.63
547	UNIVERSIDAD DEL ISTMO	98,942,537.79	-718,061.49	98,224,476.30	22,725,171.26	22,725,171.26	75,499,305.04
548	UNIVERSIDAD DEL MAR	154,133,404.20	-2,793,171.04	151,340,233.16	43,036,154.73	43,036,154.73	108,304,078.43
549	UNIVERSIDAD DEL PAPALOAPAN	138,665,386.26	14,891,875.32	153,547,261.58	33,590,265.26	33,590,265.26	119,956,996.32
550	UNIVERSIDAD TECNOLÓGICA DE LA MIXTECA	142,020,420.96	-2,625,161.20	139,395,259.76	50,174,717.14	50,174,717.14	89,220,542.62
551	UNIVERSIDAD TECNOLÓGICA DE LA SIERRA SUR DE OAXACA	8,261,478.24	1,965,262.63	10,226,740.87	4,522,080.68	116,334.34	5,704,660.19
552	UNIVERSIDAD TECNOLÓGICA DE LOS VALLES CENTRALES DE OAXACA	26,437,167.46	51,270.25	26,488,437.71	8,376,930.38	5,319,328.22	18,111,507.33
554	DEFENSORÍA PÚBLICA DEL ESTADO DE OAXACA	101,622,145.02	624,618.53	102,246,763.55	23,292,302.39	19,556,124.03	78,954,461.16
555	INSTITUTO OAXAQUEÑO DEL EMPRENDEDOR Y DE LA COMPETITIVIDAD	13,231,302.45	725,999.85	13,957,302.30	2,041,087.17	1,104,603.82	11,916,215.13
558	INSTITUTO DE LA FUNCIÓN REGISTRAL DEL ESTADO DE OAXACA	21,019,547.06	-216,246.21	20,803,300.85	5,305,857.95	3,788,659.52	15,497,442.90
559	SECRETARÍA EJECUTIVA DEL SISTEMA ESTATAL DE COMBATE A LA CORRUPCIÓN	18,412,163.53	-144,403.03	18,267,760.50	2,853,466.50	2,349,330.50	15,414,294.00
561	ORGANISMO OPERADOR ENCARGADO DE LA GESTIÓN Y MANEJO INTEGRAL DE LOS RESIDUOS SÓLIDOS URBANOS Y DE MANEJO ESPECIAL DEL ESTADO DE OAXACA	2,852,880.82	-96,045.48	2,756,835.34	518,215.59	426,718.55	2,238,619.75
562	COORDINACIÓN DE DELEGADOS DE PAZ SOCIAL	28,346,651.64	-557,381.60	27,789,270.04	6,675,255.26	2,976,094.51	21,114,014.78
563	TELEBACHILLERATO COMUNITARIO DEL ESTADO DE OAXACA	36,110,152.30	3,118,187.06	39,228,339.36	17,208,741.78	11,356,474.86	22,019,597.58
565	INSTITUTO DEL DEPORTE	75,647,013.98	6,873,909.20	82,520,923.18	22,241,213.52	17,916,308.22	60,279,709.66
568	SISTEMA DE TRANSPORTE COLECTIVO METROPOLITANO CITYBUS OAXACA	23,297,025.52	35,547,818.72	58,844,844.24	8,863,296.77	7,885,063.15	49,981,547.47
569	UNIVERSIDAD POLITÉCNICA DE NOCHIXTLÁN ABRAHAM CASTELLANOS	5,691,511.30	3,093,439.18	8,784,950.48	3,634,154.53	2,751,126.10	5,150,795.95
571	COMISIÓN ESTATAL DE BÚSQUEDA DE PERSONAS DESAPARECIDAS PARA EL ESTADO DE OAXACA	6,337,501.88	0.00	6,337,501.88	0.00	0.00	6,337,501.88
572	DIRECCIÓN GENERAL DEL HANGAR OFICIAL DEL GOBIERNO DEL ESTADO	64,214,653.70	44,980,239.96	109,194,893.66	23,416,200.88	21,883,274.50	85,778,692.78
573	CENTRO DE CONCILIACIÓN LABORAL DEL ESTADO DE OAXACA	12,931,120.26	-85,032.66	12,846,087.60	2,943,865.47	1,956,287.54	9,902,222.13
574	PROCURADURÍA DE PROTECCIÓN AL AMBIENTE DEL ESTADO DE OAXACA	4,607,847.44	-208,290.73	4,399,556.71	502,955.30	386,518.87	3,896,601.41
575	COMISIÓN EJECUTIVA ESTATAL DE ATENCIÓN INTEGRAL A VÍCTIMAS	17,134,296.80	0.00	17,134,296.80	2,624,853.90	388,430.23	14,509,442.90
576	ARCHIVO GENERAL DEL ESTADO DE OAXACA	8,892,764.72	7,900,868.27	16,793,632.99	1,897,743.36	946,382.16	14,895,889.63
577	COORDINACIÓN ESTATAL DEL CORREDOR INTEROCEÁNICO DEL ISTMO DE TEHUANTEPEC	3,450,857.44	-1,150,692.34	2,300,165.10	361,558.77	361,558.77	1,938,606.33
578	UNIDAD DE INTELIGENCIA PATRIMONIAL Y ECONÓMICA DEL ESTADO DE OAXACA	0.00	6,374,739.75	6,374,739.75	0.00	0.00	6,374,739.75
581	INSTITUTO PARA EL DESARROLLO DEL ESTADO DE OAXACA	0.00	0.00	0.00	0.00	0.00	0.00
601	FIDEICOMISO PARA EL DESARROLLO LOGÍSTICO DEL ESTADO DE OAXACA	9,468,509.37	-17,051.10	9,451,458.27	2,178,014.16	1,900,961.80	7,273,444.11
602	FIDEICOMISO DE FOMENTO PARA EL ESTADO DE OAXACA	5,113,265.94	-5,000.50	5,108,265.44	1,396,969.83	908,196.26	3,711,295.61
801	OFICINA DE PENSIONES DEL ESTADO DE OAXACA	174,111,475.59	-328.57	174,111,147.02	10,288,066.79	10,288,066.79	163,823,080.23
II. Gasto Etiquetado		48,393,989,482.00	3,049,238,181.46	51,443,227,663.46	10,723,277,768.81	9,289,382,839.80	40,719,949,894.65
106	SECRETARÍA DE INFRAESTRUCTURAS Y COMUNICACIONES	0.00	365,792,249.90	365,792,249.90	356,140,524.21	356,140,524.21	9,651,725.69
114	SECRETARÍA DE FINANZAS	0.00	3,884,067.78	3,884,067.78	0.00	0.00	3,884,067.78
115	INVERSIÓN, PREVISIÓN Y PARIPASSU	3,513,649,212.00	-450,635,326.10	3,063,013,885.90	0.00	0.00	3,063,013,885.90
116	SECRETARÍA DE FINANZAS-NORMATIVA	1,898,433,769.40	4,250,036.72	1,902,683,806.12	493,340,433.06	493,340,433.06	1,409,343,373.06
121	CONSEJERÍA JURÍDICA Y ASISTENCIA LEGAL DEL ESTADO	0.00	14,305.18	14,305.18	0.00	0.00	14,305.18
127	SECRETARIADO EJECUTIVO DEL SISTEMA ESTATAL DE SEGURIDAD PÚBLICA	0.00	100,854,000.39	100,854,000.39	100,854,000.39	100,854,000.39	0.00
133	SECRETARÍA DE EDUCACIÓN PÚBLICA	0.00	0.00	0.00	0.00	0.00	0.00
501	CAMINOS BIENESTAR	0.00	142,324,586.53	142,324,586.53	142,324,586.53	142,324,586.53	0.00
506	COLEGIO DE BACHILLERES DEL ESTADO DE OAXACA	646,459,493.00	26,316,095.01	672,775,588.01	151,853,752.18	78,767,155.62	520,921,835.83
507	COLEGIO DE ESTUDIOS CIENTÍFICOS Y TECNOLÓGICOS DEL ESTADO DE OAXACA	459,925,160.00	23,608,784.50	483,533,944.50	82,596,741.38	46,265,477.22	400,937,203.12
508	COLEGIO SUPERIOR PARA LA EDUCACIÓN INTEGRAL INTERCULTURAL DE OAXACA	208,983,638.00	32,745,438.35	241,729,076.35	38,683,017.13	10,351,382.60	203,046,059.22

FORMATO 6-B

Cve	C o n c e p t o	Aprobado	Ampliaciones /	Modificado	Devengado	Pagado	Subejercicio
		1	Reducciones	3 = (1+2)	4	5	6 = (3-4)
II. Gasto Etiquetado		48,393,989,482.00	3,049,238,181.46	51,443,227,663.46	10,723,277,768.81	9,289,382,839.80	40,719,949,894.65
511	VIVIENDA BIENESTAR	0.00	129,313,349.62	129,313,349.62	129,313,349.62	129,313,349.62	0.00
512	COMISIÓN ESTATAL DEL AGUA PARA EL BIENESTAR	0.00	0.00	0.00	0.00	0.00	0.00
523	HOSPITAL DE LA NIÑEZ OAXAQUEÑA	0.00	0.00	0.00	0.00	0.00	0.00
524	INSTITUTO DE CAPACITACIÓN Y PRODUCTIVIDAD PARA EL TRABAJO DEL ESTADO DE OAXACA	60,832,858.00	7,560,243.65	68,393,101.65	12,107,567.77	10,153,164.68	56,285,533.88
525	INSTITUTO DE ESTUDIOS DE BACHILLERATO DEL ESTADO DE OAXACA	0.00	0.00	0.00	0.00	0.00	0.00
528	INSTITUTO DEL PATRIMONIO CULTURAL DEL ESTADO DE OAXACA	0.00	487,317,596.82	487,317,596.82	487,317,596.82	487,317,596.82	0.00
530	INSTITUTO ESTATAL DE EDUCACIÓN PARA ADULTOS	198,316,163.00	0.00	198,316,163.00	41,473,849.78	17,424,590.00	156,842,313.22
531	INSTITUTO ESTATAL DE EDUCACIÓN PÚBLICA DE OAXACA	31,126,221,858.00	528,858,358.00	31,655,080,216.00	6,516,540,940.54	6,516,540,940.54	25,138,539,275.46
532	INSTITUTO OAXAQUEÑO CONSTRUCTOR DE INFRAESTRUCTURA EDUCATIVA	0.00	379,073,896.38	379,073,896.38	376,361,047.36	375,433,933.89	2,712,849.02
535	INSTITUTO TECNOLÓGICO SUPERIOR DE SAN MIGUEL EL GRANDE	15,894,067.00	0.00	15,894,067.00	3,340,914.46	622,604.58	12,553,152.54
536	INSTITUTO TECNOLÓGICO SUPERIOR DE TEPOSCOLULA	16,072,176.00	1,397,149.35	17,469,325.35	2,256,021.58	791,900.35	15,213,303.77
539	SISTEMA OPERADOR DE LOS SERVICIOS DE AGUA POTABLE Y ALCANTARILLADO	0.00	0.00	0.00	0.00	0.00	0.00
540	SERVICIOS DE SALUD DE OAXACA	8,907,166,175.00	351,163,456.11	9,258,329,631.11	1,466,740,544.14	209,723,924.83	7,791,589,086.97
541	SISTEMA PARA EL DESARROLLO INTEGRAL DE LA FAMILIA DEL ESTADO DE OAXACA	0.00	788,470,457.20	788,470,457.20	0.00	0.00	788,470,457.20
543	UNIVERSIDAD DE LA CAÑADA	11,178,243.00	5,407,979.26	16,586,222.26	7,285,752.76	7,067,585.38	9,300,469.50
545	UNIVERSIDAD DE LA SIERRA JUÁREZ	11,178,243.00	7,320,856.90	18,499,099.90	8,111,083.93	8,111,083.93	10,388,015.97
546	UNIVERSIDAD DE LA SIERRA SUR	19,755,274.00	22,125,755.38	41,881,029.38	25,821,701.14	22,172,132.87	16,059,328.24
547	UNIVERSIDAD DEL ISTMO	24,107,686.00	25,281,533.99	49,389,219.99	29,952,589.80	29,952,589.80	19,436,630.19
548	UNIVERSIDAD DEL MAR	93,775,948.00	15,043,236.42	108,819,184.42	24,872,453.21	23,155,961.73	83,946,731.21
549	UNIVERSIDAD DEL PAPALOAPAN	13,149,763.00	26,099,197.23	39,248,960.23	27,169,620.70	27,169,620.70	12,079,339.53
550	UNIVERSIDAD TECNOLÓGICA DE LA MIXTECA	88,135,298.00	997,550.92	89,132,848.92	6,919,402.73	6,919,402.73	82,213,446.19
551	UNIVERSIDAD TECNOLÓGICA DE LA SIERRA SUR DE OAXACA	8,261,477.00	0.00	8,261,477.00	0.00	0.00	8,261,477.00
552	UNIVERSIDAD TECNOLÓGICA DE LOS VALLES CENTRALES DE OAXACA	23,791,167.00	0.00	23,791,167.00	0.00	0.00	23,791,167.00
563	TELEBACHILLERATO COMUNITARIO DEL ESTADO DE OAXACA	33,010,152.00	6,696,616.34	39,706,768.34	6,449,980.77	5,269,630.25	33,256,787.57
569	UNIVERSIDAD POLITÉCNICA DE NOCHIXTLÁN ABRAHAM CASTELLANOS	5,691,511.00	2,907,001.14	8,598,512.14	2,624,459.33	1,373,429.98	5,974,052.81
571	COMISIÓN ESTATAL DE BÚSQUEDA DE PERSONAS DESAPARECIDAS PARA EL ESTADO DE OAXACA	6,452,180.00	0.00	6,452,180.00	0.00	0.00	6,452,180.00
801	OFICINA DE PENSIONES DEL ESTADO DE OAXACA	1,003,547,970.60	15,049,708.49	1,018,597,679.09	182,825,837.49	182,825,837.49	835,771,841.60
TOTAL DEL GASTO:		74,500,828,839.34	8,572,366,277.65	83,073,195,116.99	16,069,562,736.53	13,668,042,026.40	67,003,632,380.46



Cve	Concepto	Aprobado	Ampliaciones /	Modificado	Devengado	Pagado	Subejercicio
		1	Reducciones 2	3 = (1+2)	4	5	6 = (3-4)
I. Gasto No Etiquetado		26,106,839,357.34	5,523,128,096.19	31,629,967,453.53	5,346,284,967.72	4,378,659,186.60	26,283,682,485.81
1	GOBIERNO	14,550,981,784.32	1,072,222,448.94	15,623,204,233.26	3,048,313,920.02	2,549,804,053.29	12,574,890,313.24
1	LEGISLACIÓN	4,428,817,161.49	51,294,399.00	4,480,111,560.49	1,403,702,021.67	1,303,701,442.43	3,076,409,538.82
2	JUSTICIA	409,562,986.45	15,564,696.34	425,127,682.79	87,851,185.15	65,317,732.92	337,276,497.64
3	COORDINACIÓN DE LA POLÍTICA DE GOBIERNO	1,200,096,355.41	106,435,660.16	1,306,532,015.57	200,460,737.74	137,837,035.92	1,168,694,979.65
5	ASUNTOS FINANCIEROS Y HACENDARIOS	1,265,753,761.81	18,613,904.10	1,284,367,665.91	247,112,214.14	190,327,516.30	1,037,255,451.77
6	SEGURIDAD NACIONAL	0.00	135,159,967.80	135,159,967.80	0.00	0.00	135,159,967.80
7	ASUNTOS DE ORDEN PÚBLICO Y DE SEGURIDAD INTERIOR	3,340,049,063.62	349,086,970.23	3,689,136,033.85	518,595,873.52	360,333,897.35	3,170,540,160.33
8	OTROS SERVICIOS GENERALES	3,906,702,455.54	396,066,851.31	4,302,769,306.85	590,591,887.80	492,286,428.37	3,712,177,419.05
2	DESARROLLO SOCIAL	7,962,512,359.34	2,280,927,926.83	10,243,440,286.17	1,803,262,363.43	1,405,613,044.74	8,440,177,922.74
1	PROTECCIÓN AMBIENTAL	713,977,998.13	63,218,997.61	777,196,995.74	151,467,660.17	139,721,369.71	625,729,335.57
2	VIVIENDA Y SERVICIOS A LA COMUNIDAD	1,230,831,062.34	377,148,908.45	1,607,979,970.79	291,764,462.44	225,783,620.97	1,316,215,508.35
3	SALUD	1,742,533,807.64	-13,831,853.83	1,728,701,953.81	49,364,878.02	21,450,572.53	1,679,337,075.79
4	RECREACIÓN, CULTURA Y OTRAS MANIFESTACIONES SOCIALES	459,685,162.45	426,913,361.34	886,598,523.79	89,177,110.28	74,451,107.65	797,421,413.51
5	EDUCACIÓN	3,099,939,226.27	428,843,300.40	3,528,782,526.67	993,227,364.03	756,843,553.18	2,535,555,162.64
6	PROTECCIÓN SOCIAL	540,642,226.06	253,774,073.44	794,416,299.50	176,026,258.64	142,997,681.23	618,390,040.86
7	OTROS ASUNTOS SOCIALES	174,902,876.45	744,861,139.42	919,764,015.87	52,234,629.85	44,365,139.47	867,529,386.02
3	DESARROLLO ECONÓMICO	3,336,510,672.05	2,168,221,710.56	5,504,732,382.61	459,547,977.49	388,081,381.79	5,045,184,405.12
1	ASUNTOS ECONÓMICOS, COMERCIALES Y LABORALES EN GENERAL	1,826,964,994.03	1,728,031,725.64	3,554,996,719.67	110,067,258.78	90,581,799.84	3,444,929,460.89
2	AGROPECUARIA, SILVICULTURA, PESCA Y CAZA	713,465,694.11	1,001,874.83	714,467,568.94	85,654,218.46	72,772,045.47	628,813,350.48
5	TRANSPORTE	331,721,947.23	398,774,857.46	730,496,804.69	171,955,658.51	157,485,007.43	558,541,146.18
7	TURISMO	266,595,927.63	28,444,252.46	295,040,180.09	39,969,148.19	17,426,660.73	255,071,031.90
8	CIENCIA, TECNOLOGÍA E INNOVACIÓN	197,762,109.05	10,369,000.17	208,131,109.22	51,901,693.55	49,815,868.32	156,229,415.67
9	OTRAS INDUSTRIAS Y OTROS ASUNTOS ECONÓMICOS	0.00	1,600,000.00	1,600,000.00	0.00	0.00	1,600,000.00
4	OTRAS NO CLASIFICADAS EN FUNCIONES ANTERIORES	256,834,541.63	1,756,009.86	258,590,551.49	35,160,706.78	35,160,706.78	223,429,844.71
1	TRANSACCIONES DE LA DEUDA PÚBLICA/COSTO FINANCIERO DE LA DEUDA	256,834,541.63	1,756,009.86	258,590,551.49	35,160,706.78	35,160,706.78	223,429,844.71
II. Gasto Etiquetado		48,393,989,482.00	3,049,238,181.46	51,443,227,663.46	10,723,277,768.81	9,289,382,839.80	40,719,949,894.65
1	GOBIERNO	529,236,236.81	108,204,312.35	637,440,549.16	112,088,472.45	112,058,560.14	525,352,076.71
1	LEGISLACIÓN	288,953,596.81	3,096,099.99	292,049,696.80	11,234,472.06	11,204,559.75	280,815,224.74
2	JUSTICIA	6,452,180.00	355,839.01	6,808,019.01	0.00	0.00	6,808,019.01
3	COORDINACIÓN DE LA POLÍTICA DE GOBIERNO	2,202,083.00	0.00	2,202,083.00	0.00	0.00	2,202,083.00
5	ASUNTOS FINANCIEROS Y HACENDARIOS	3,894,235.00	0.00	3,894,235.00	0.00	0.00	3,894,235.00
7	ASUNTOS DE ORDEN PÚBLICO Y DE SEGURIDAD INTERIOR	227,734,142.00	100,854,000.39	328,588,142.39	100,854,000.39	100,854,000.39	227,734,142.00
8	OTROS SERVICIOS GENERALES	0.00	3,898,372.96	3,898,372.96	0.00	0.00	3,898,372.96
2	DESARROLLO SOCIAL	45,828,189,922.37	2,789,731,817.39	48,617,921,739.76	9,961,770,427.29	8,530,389,255.17	38,656,151,312.47
1	PROTECCIÓN AMBIENTAL	2,983,445.00	1,933,865.79	4,917,310.79	1,933,865.79	1,933,865.79	2,983,445.00
2	VIVIENDA Y SERVICIOS A LA COMUNIDAD	137,865,011.00	450,343,223.51	588,208,234.51	440,691,497.82	440,691,497.82	147,516,736.69
3	SALUD	8,618,212,578.19	958,927,542.57	9,577,140,120.76	1,942,823,668.90	685,836,961.90	7,634,316,451.86
4	RECREACIÓN, CULTURA Y OTRAS MANIFESTACIONES SOCIALES	56,889,754.00	7,910,736.87	64,800,490.87	0.00	0.00	64,800,490.87
5	EDUCACIÓN	35,096,362,950.58	1,364,523,156.98	36,460,886,107.56	7,393,495,557.29	7,219,101,092.17	29,067,390,550.27
6	PROTECCIÓN SOCIAL	1,915,876,183.60	760,763.49	1,916,636,947.09	182,825,837.49	182,825,837.49	1,733,811,109.60
7	OTROS ASUNTOS SOCIALES	0.00	5,332,528.18	5,332,528.18	0.00	0.00	5,332,528.18
3	DESARROLLO ECONÓMICO	146,550,387.42	149,097,254.38	295,647,641.80	158,123,675.39	155,639,830.81	137,523,966.41
1	ASUNTOS ECONÓMICOS, COMERCIALES Y LABORALES EN GENERAL	60,832,859.00	7,560,243.65	68,393,102.65	12,107,567.77	10,153,164.68	56,285,534.88
4	MINERÍA, MANUFACTURAS Y CONSTRUCCIÓN	23,421,373.00	0.00	23,421,373.00	0.00	0.00	23,421,373.00
5	TRANSPORTE	0.00	139,800,258.97	139,800,258.97	139,800,258.97	139,800,258.97	0.00
8	CIENCIA, TECNOLOGÍA E INNOVACIÓN	62,296,155.42	1,736,751.76	64,032,907.18	6,215,848.65	5,686,407.16	57,817,058.53
4	OTRAS NO CLASIFICADAS EN FUNCIONES ANTERIORES	1,890,012,935.40	2,204,797.34	1,892,217,732.74	491,295,193.68	491,295,193.68	1,400,922,539.06
1	TRANSACCIONES DE LA DEUDA PÚBLICA/COSTO FINANCIERO DE LA DEUDA	1,890,012,935.40	2,204,797.34	1,892,217,732.74	491,295,193.68	491,295,193.68	1,400,922,539.06

Cve	C o n c e p t o	Aprobado	Ampliaciones / Reducciones	Modificado	Devengado	Pagado	Subejercicio
		1	2	3 = (1+2)	4	5	6 = (3-4)
I.	Gasto No Etiquetado	15,729,165,707.67	261,528,769.79	15,990,694,477.46	3,027,143,011.10	2,329,539,731.51	12,963,551,466.36
	A.- Personal Administrativo y de Servicio Público	8,697,086,462.73	206,406,693.40	8,903,493,156.13	1,738,544,036.40	1,357,267,945.58	7,164,949,119.73
	B.- Magisterio	2,826,825,030.43	51,625,195.87	2,878,450,226.30	767,652,206.87	605,937,423.86	2,110,798,019.43
	C.- Servicios de Salud	1,300,492,134.51	-124,654.29	1,300,367,480.22	6,952,909.92	4,892,294.67	1,293,414,570.30
	D.- Seguridad Pública	2,894,687,883.20	354,982.62	2,895,042,865.82	508,506,540.03	361,442,067.40	2,386,536,325.79
	E.- Gastos asociados a la implementación de nuevas leyes o reformas a las mismas	10,074,196.80	0.00	10,074,196.80	2,220,765.69	0.00	7,853,431.11
	F.- Sentencias Laborales Definitivas	0.00	3,266,552.19	3,266,552.19	3,266,552.19	0.00	0.00
II.	Gasto Etiquetado	38,627,519,857.26	745,305,502.62	39,372,825,359.88	7,907,776,276.32	6,493,973,539.00	31,465,049,083.56
	A.- Personal Administrativo y de Servicio Público	57,203,179.39	7,560,243.65	64,763,423.04	11,796,552.01	9,886,946.92	52,966,871.03
	B.- Magisterio	31,954,192,300.34	612,363,401.70	32,566,555,702.04	6,638,993,017.31	6,484,086,592.08	25,927,562,684.73
	C.- Servicios de Salud	6,616,124,377.53	125,381,857.27	6,741,506,234.80	1,256,986,707.00	0.00	5,484,519,527.80
	F.- Sentencias Laborales Definitivas	0.00	0.00	0.00	0.00	0.00	0.00